



Państwowy Fundusz  
Rehabilitacji Osób  
Niepełnosprawnych

**Sprawozdanie Zarządu PFRON  
z realizacji planu rzeczowo-finansowego  
z działalności  
Państwowego Funduszu Rehabilitacji  
Osób Niepełnosprawnych  
w 2025 roku**

Warszawa, marzec 2026 r.

## Spis Treści:

1 Synteza.....	15
2 Wprowadzenie.....	18
3 Organy Państwowego Funduszu Rehabilitacji Osób Niepełnosprawnych i zakres ich kompetencji.....	20
3.1 Rada Nadzorcza.....	20
3.2 Zarząd.....	22
4 Wykonanie budżetu -podsumowanie. ....	23
4.1 Plan przychodów w układzie memoriałowym. ....	23
4.2 Plan dochodów w układzie kasowym. ....	25
4.3 Plan kosztów w układzie memoriałowym.....	28
4.4 Plan wydatków w układzie kasowym.....	35
4.5 Stany Funduszu w układzie memoriałowym.....	41
4.6 Zmiany w planie finansowym PFRON w 2025 roku .....	43
4.6.1 Zmiany zewnętrzne za zgodą Ministra Rodziny, Pracy i Polityki Społecznej oraz Ministra Finansów i po uzyskaniu pozytywnej opinii Komisji Finansów Publicznych.....	43
4.6.2 Zmiany wewnętrzne na podstawie decyzji Zarządu PFRON .....	48
5 PRZYCHODY i DOCHODY - Realizacja planu finansowego. ....	51
5.1 Omówienie źródeł przychodów. ....	51
5.2 Przychody z tytułu wpłat pracodawców. ....	53
6 KOSZTY i WYDATKI - Realizacja planu finansowego. ....	60
6.1 Zadania ustawowe. ....	64
6.1.1 Program wyrównywania różnic między regionami.....	67
6.1.2 Realizacja programów wspieranych ze środków pomocowych Unii Europejskiej na rzecz osób niepełnosprawnych - art. 47 ust. 1 pkt 2 ustawy o rehabilitacji (...). ....	71
6.1.2.1 Dostępny samorząd 2.0.....	73
6.1.2.2 Projektowanie uniwersalne kultury – dostępność w instytucjach kultury.....	75
6.1.2.3 Urlop od opieki. Model turystyki wytchnieniowej.....	77
6.1.2.4 Budowa i rozwój systemu nadzoru rynku w zakresie dostępności produktów i usług. ....	79
6.1.2.5 „Dostępna stomatologia” .....	82
6.1.2.6 Projekt „Dostępność i Dziedzictwo. Standardy dostępności w zabytkach” .....	84

6.1.3	Dofinansowanie do wynagrodzeń pracowników niepełnosprawnych.....	84
6.1.4	Zrekompensowanie gminom dochodów utraconych z tytułu zastosowania ustawowych zwolnień dla prowadzących zakłady pracy chronionej lub zakłady aktywności zawodowej z podatku od nieruchomości, rolnego, leśnego i od czynności cywilnoprawnych - art. 47 ust. 2 ustawy o rehabilitacji.....	102
6.1.5	Finansowanie w części lub całości badań, ekspertyz i analiz dotyczących rehabilitacji zawodowej i społecznej art. 47 ust. 1 pkt 5 lit. a ustawy o rehabilitacji (...)	103
6.1.6	Refundacja kosztów wydania certyfikatów przez podmioty uprawnione do szkolenia psów asystujących – art. 20b ustawy o rehabilitacji (...)	107
6.1.7	Dofinansowanie do oprocentowania kredytów bankowych – art. 32 ust. 1 pkt 1 ustawy o rehabilitacji (...)	109
6.1.8	Zwrot kosztów budowy lub przebudowy związanej z modernizacją obiektów i pomieszczeń zakładu, transportowych i administracyjnych – art. 32 ust. 1 pkt 2 ustawy o rehabilitacji (...)	112
6.1.9	Refundacja składek na ubezpieczenia społeczne dla osób niepełnosprawnych art. 25a ustawy z dnia 27 sierpnia 1997 roku o rehabilitacji zawodowej i społecznej oraz zatrudnianiu osób niepełnosprawnych (Dz. U. z 2025 roku poz. 913 z późn. zm.)	115
6.1.9.1	Refundacja składek na ubezpieczenia społeczne dla osób niepełnosprawnych wykonujących działalność gospodarczą, wypłacona na podstawie przepisów art. 25a ust. 1 pkt 1 ustawy z dnia 27 sierpnia 1997 roku o rehabilitacji zawodowej i społecznej oraz zatrudnianiu osób niepełnosprawnych (Dz. U. z 2025 roku poz. 913 z późn. zm.)	115
6.1.9.2	Refundacja składek na ubezpieczenia społeczne dla niepełnosprawnych rolników lub rolników zobowiązanych do opłacania składek za niepełnosprawnego domownika na podstawie przepisów art. 25a ust. 1 pkt 2 ustawy z dnia 27 sierpnia 1997 roku o rehabilitacji zawodowej i społecznej oraz zatrudnianiu osób niepełnosprawnych (Dz. U. z 2025 roku poz. 913 z późn. zm.)	120
6.1.9.3	Refundacja składek na ubezpieczenia społeczne na podstawie przepisów art. 25a ust. 2 - 4 ustawy z dnia 27 sierpnia 1997 roku o rehabilitacji zawodowej i społecznej oraz zatrudnianiu osób niepełnosprawnych - w brzmieniu obowiązującym do 31 grudnia 2008 roku	123
6.1.10	Zadania zlecane art. 36 ustawy o rehabilitacji	124
6.1.11	Dofinansowanie kosztów szkolenia, o których mowa w art. 18 ustawy o języku migowym i innych środkach komunikowania się – art. 47 ust. 1 pkt 5 lit. b ustawy o rehabilitacji (...)	128
6.1.12	Rekompensata wypłaconego wynagrodzenia pracownikom niepełnosprawnym, o których mowa w art. 29 ust. 1 pkt 1 - w związku z przeciwdziałaniem i zwalczaniem COVID-19	131

6.1.13	Wypłata środków PFRON dysponentom zakładowego funduszu aktywności albo funduszu rehabilitacji - art. 33b ustawy o rehabilitacji.....	132
6.1.14	Koszty związane z usuwaniem skutków powodzi – art. 11 ustawy o szczególnych rozwiązaniach związanych z usuwaniem skutków powodzi. ....	133
6.2	Tabele: 6.1.1 – 6.1.14.....	135
6.3	Realizacja przez samorzady wojewódzkie i powiatowe ustawowych zadań w zakresie rehabilitacji zawodowej i społecznej ze środków Funduszu.....	160
6.3.1	Zadania realizowane przez samorzady wojewódzkie .....	161
6.3.1.1	Dofinansowanie kosztów tworzenia i działania zakładów aktywności zawodowej - art. 35 ust. 1 pkt 6 ustawy o rehabilitacji.....	161
6.3.1.2	Dofinansowanie robót budowlanych dotyczących obiektów służących rehabilitacji, w związku z potrzebami osób niepełnosprawnych, z wyjątkiem rozbiórki tych obiektów - art. 35 ust. 1 pkt 5 ustawy o rehabilitacji w związku z przepisami ustawy z dnia 7 lipca 1994 r. ze zm. – Prawo budowlane.....	162
6.3.1.3	Zadania zlecane fundacjom i organizacjom pozarządowym - art. 36 ust. 2 ustawy o rehabilitacji.....	163
6.3.2	Tabele samorzady wojewódzkie .....	164
6.3.3	Zadania realizowane przez samorzady powiatowe .....	171
6.3.3.1	Zwrot pracodawcom kosztów adaptacji pomieszczeń zakładu pracy do potrzeb osób niepełnosprawnych, w szczególności poniesionych w związku z przystosowaniem tworzonych lub istniejących stanowisk, adaptacji lub nabycia urządzeń ułatwiających wykonywanie pracy lub funkcjonowanie w zakładzie pracy, zakupu i autoryzacji oprogramowania na użytek pracowników niepełnosprawnych oraz urządzeń technologii wspomagających lub przystosowanych do potrzeb wynikających z ich niepełnosprawności oraz kosztów rozpoznania przez służby medycyny pracy tych potrzeb - art. 26 ustawy o rehabilitacji.....	172
6.3.3.2	Dokonywanie zwrotu kosztów zatrudnienia pracowników pomagających pracownikowi niepełnosprawnemu w pracy - art. 26d ustawy o rehabilitacji.....	172
6.3.3.3	Zwrot pracodawcom kosztów wyposażenia stanowiska pracy dla osoby niepełnosprawnej - art. 26e ustawy o rehabilitacji.....	173
6.3.3.4	Zwrot spółdzielni socjalnej kosztów tworzenia stanowiska pracy dla osoby niepełnosprawnej - art. 26g ust. 1 pkt 1 ustawy o rehabilitacji.....	173
6.3.3.5	Finansowanie kosztów wynagrodzenia osoby niepełnosprawnej zatrudnionej w spółdzielni socjalnej - 26g ust. 1 pkt 2 ustawy o rehabilitacji .....	173

6.3.3.6 Zwrot wydatków na instrumenty i usługi rynku pracy na rzecz osób niepełnosprawnych poszukujących pracy i niepozostających w zatrudnieniu - art. 11 ustawy o rehabilitacji.....	174
6.3.3.7 Finansowanie szkoleń organizowanych przez kierownika powiatowego urzędu pracy dla osób niepełnosprawnych bezrobotnych, poszukujących pracy i nie pozostających w zatrudnieniu art. 40 ustawy o rehabilitacji .....	174
6.3.3.8 Zwrot kosztów szkoleń organizowanych przez pracodawców art. 41 ustawy o rehabilitacji.....	174
6.3.3.9 Udzielanie osobom niepełnosprawnym pożyczek na rozpoczęcie działalności gospodarczej albo rolniczej - art. 12 ustawy o rehabilitacji.....	175
6.3.3.10 Przyznawanie środków na podjęcie działalności gospodarczej, rolniczej albo na wniesienie wkładu do spółdzielni socjalnej - art. 12a ustawy o rehabilitacji .....	175
6.3.3.11 Dofinansowanie do 50% oprocentowania kredytu bankowego zaciągniętego przez osobę niepełnosprawną prowadzącą działalność gospodarczą albo własne lub dzierżawione gospodarstwo rolne na kontynuowanie tej działalności - art. 13 ustawy o rehabilitacji .....	175
6.3.3.12 Dofinansowanie uczestnictwa osób niepełnosprawnych i ich opiekunów w turnusach rehabilitacyjnych - art. 35a ust. 1 pkt 7 lit. a ustawy o rehabilitacji .....	176
6.3.3.13 Dofinansowanie kosztów tworzenia i działania warsztatów terapii zajęciowej - art. 35a ust. 1 pkt 8 ustawy o rehabilitacji .....	176
6.3.3.14 Dofinansowanie sportu, kultury, rekreacji i turystyki osób niepełnosprawnych - art. 35a ust. 1 pkt 7 lit. b ustawy o rehabilitacji .....	177
6.3.3.15 Dofinansowanie zaopatrzenia w sprzęt rehabilitacyjny, przedmioty ortopedyczne i środki pomocnicze przyznawane osobom niepełnosprawnym na podstawie odrębnych przepisów - art. 35a ust. 1 pkt 7 lit. c ustawy o rehabilitacji.....	178
6.3.3.16 Dofinansowanie zaopatrzenia w sprzęt rehabilitacyjny dla osób fizycznych prowadzących działalność gospodarczą, prawnych i jednostek organizacyjnych nieposiadających osobowości prawnej - art. 35a ust. 4 ustawy o rehabilitacji.....	178
6.3.3.17 Dofinansowanie likwidacji barier architektonicznych, w komunikowaniu się i technicznych dokonywane na wniosek osób niepełnosprawnych - art. 35a ust. 1 pkt 7 lit. d ustawy o rehabilitacji .....	179
6.3.3.18 Dofinansowanie usług tłumacza migowego lub tłumacza – przewodnika - art. 35a ust.1 pkt 7 lit. f ustawy o rehabilitacji .....	179
6.3.3.19 Zadania zlecane fundacjom i organizacjom pozarządowym - art. 36 ust. 2 ustawy o rehabilitacji.....	180
6.3.4 Tabele samorządy powiatowe .....	181
6.3.5 Realizacja zadań w powiatach i województwach w układzie zadaniowym.....	205

6.4	Programy służące rehabilitacji zawodowej i społecznej osób niepełnosprawnych zatwierdzone przez Radę Nadzorczą PFRON art. 47 ust. 1 pkt. 4 ustawy o rehabilitacji. ....	206
6.4.1	STABILNE ZATRUDNIENIE – osoby niepełnosprawne w administracji i służbie publicznej. ....	209
6.4.2	Pilotażowy program „ABSOLWENT” . ....	212
6.4.3	„Wsparcie Inicjatyw” . ....	216
6.4.4	„Aktywny samorząd” . ....	218
6.4.5	Pomoc osobom niepełnosprawnym poszkodowanym w wyniku żywiołu lub sytuacji kryzysowych wywołanych chorobami zakaźnymi. ....	223
6.4.6	Zajęcia klubowe w WTZ. ....	226
6.4.7	„Rehabilitacja 25 plus” . ....	229
6.4.8	Centra informacyjno-doradcze dla osób z niepełnosprawnością. ....	232
6.4.9	Program „Samodzielność – Aktywność – Mobilność!” Mobilność osób z niepełnosprawnością. ....	236
6.4.10	Program „Samodzielność – Aktywność – Mobilność!” Mieszkanie dla absolwenta. ....	239
6.4.11	Program „Samodzielność – Aktywność – Mobilność!” Dostępne mieszkanie. ....	242
6.4.12	Program „Samodzielność – Aktywność – Mobilność!” Wspomagane Społeczności Mieszkaniowe. ....	245
6.4.13	Pomoc obywatelom Ukrainy z niepełnosprawnością. ....	249
6.4.14	Dostępna przestrzeń publiczna. ....	252
6.4.15	Wypożyczalnia technologii wspomagających dla osób z niepełnosprawnością. ....	256
6.4.16	Tabele Programy . ....	261
7	Wyjaśnienie odchyleń w wykonaniu mierników Państwowego Funduszu Rehabilitacji Osób Niepełnosprawnych w układzie budżetu zadaniowego za 2025 rok. ....	276
8	Koszty bieżące (własne) Funduszu (ogółem). ....	281
8.1	Koszty bieżące własne Funduszu związane z realizacją projektu „System Obsługi Dofinansowań i Refundacji SODiR 3.0”, realizowanego w ramach Programu Fundusze Europejskie na Rozwój Cyfrowy, Działanie 2.1 „Wysoka jakość i dostępność e-usług publicznych” . ....	285
9	Koszty inwestycyjne (własne) i zakupy inwestycyjne (własne) Funduszu. ....	287
9.1	Koszty inwestycyjne własne w § 6110 . ....	288
9.2	Zakupy inwestycyjne własne w § 6120 . ....	291

10 Załączniki. ....	292
11 Informacja z wykonania planu finansowego Państwowego Funduszu Rehabilitacji Osób Niepełnosprawnych za okres od początku roku do dnia 31 grudnia 2025 roku.....	293
12 Informacja z wykonania planu finansowego Państwowego Funduszu Rehabilitacji Osób Niepełnosprawnych w układzie zadaniowym za okres od początku roku do dnia 31 grudnia 2025 roku .....	306

## Spis wykresów:

Wykres nr 1 Kwota wypłacona wg województw .....	70
Wykres nr 2 Struktura wypłat wg rodzajów kosztów. ....	71
Wykres nr 3 Struktura wypłaconego dofinansowania w podziale na rynek: Rynek Chroniony, Rynek Mieszany oraz Rynek Otwarty (RO).....	86
Wykres nr 4 Liczba pracodawców składających wnioski o dofinansowanie do wynagrodzeń osób niepełnosprawnych przez pracodawców z Otwartego Rynku Pracy (RO). ....	87
Wykres nr 5 Liczba pracodawców składających wnioski o dofinansowanie do wynagrodzeń osób niepełnosprawnych przez Zakłady Pracy Chronionej (ZPCH).....	88
Wykres nr 6 Liczba pracowników ogółem zgłoszonych do dofinansowań do wynagrodzeń. .	90
Wykres nr 7 Liczba osób niepełnosprawnych zgłaszanych do dofinansowań do wynagrodzeń według stopnia niepełnosprawności, z którymi jest zgłaszanych najmniej osób niepełnosprawnych. ....	92
Wykres nr 8 Liczba osób niepełnosprawnych zgłaszanych do dofinansowań do wynagrodzeń według stopnia niepełnosprawności, z którymi jest zgłaszanych najmniej osób niepełnosprawnych. ....	92
Wykres nr 9 Liczba osób niepełnosprawnych zgłaszanych do dofinansowań do wynagrodzeń według stopnia niepełnosprawności, z którymi jest zgłaszanych najmniej osób niepełnosprawnych. ....	93
Wykres nr 10 Liczba osób niepełnosprawnych zgłaszanych do dofinansowań do wynagrodzeń według stopnia niepełnosprawności, z którymi jest zgłaszanych najwięcej osób niepełnosprawnych. ....	94
Wykres nr 11 Liczba osób niepełnosprawnych zgłaszanych do dofinansowań do wynagrodzeń według stopnia niepełnosprawności, z którymi jest zgłaszanych najwięcej osób niepełnosprawnych. ....	94
Wykres nr 12 Liczba osób niepełnosprawnych zgłaszanych do dofinansowań do wynagrodzeń według stopnia niepełnosprawności, z którymi jest zgłaszanych najwięcej osób niepełnosprawnych. ....	95
Wykres nr 13 Liczba pracowników zgłoszonych do dofinansowań do wynagrodzeń (w osobach). ....	96
Wykres nr 14 Liczba pracowników zgłoszonych do dofinansowań do wynagrodzeń (w etatach). ....	98
Wykres nr 15 Średnie koszty płacy osób niepełnosprawnych (w przeliczeniu na etat), wykazane przez pracodawców za okresy od 12/2024 do 11/2025 w celu pozyskania dofinansowania do wynagrodzeń w podziale na stopień niepełnosprawności i występowanie schorzeń specjalnych.....	99

Wykres nr 16 Struktura wydatków dofinansowania w podziale na stopnie niepełnosprawności oraz występowanie schorzeń w 2025 roku dla podmiotów z rynku chronionego. ....	100
Wykres nr 17 Średnia liczba osób zgłaszanych za okresy 12/2024 – 11/2025 przez podmioty z rynku chronionego w podziale na stopnie niepełnosprawności i występowanie schorzeń specjalnych. ....	101
Wykres nr 18 Struktura wydatków dofinansowania w podziale na stopnie niepełnosprawności oraz występowanie schorzeń w roku 2025 dla podmiotów z rynku otwartego. ....	101
Wykres nr 19 Średnia liczba osób zgłaszanych za okresy 12/2024 – 11/2025 przez podmioty z rynku otwartego w podziale na stopnie niepełnosprawności i występowanie schorzeń specjalnych. ....	102
Wykres nr 20 Kwoty wydatkowane wg. województw .....	111
Wykres nr 21 Struktura wypłat według rodzaju kosztów .....	113
Wykres nr 22 Kwota wypłat wg. województw. ....	114
Wykres nr 23 Struktura wypłaconej refundacji osobom niepełnosprawnym wykonującym działalność gospodarczą w 2025 roku. ....	116
Wykres nr 24 Liczba osób niepełnosprawnych wykonujących działalność gospodarczą ubiegających się o wypłatę miesięcznej refundacji składek - ogółem. ....	117
Wykres nr 25 Niepełnosprawni ubiegający się o refundację składek - ze stopniem znacznym. ....	117
Wykres nr 26 Niepełnosprawni ubiegający się o refundację składek - ze stopniem umiarkowanym. ....	118
Wykres nr 27 Niepełnosprawni ubiegający się o refundację składek - ze stopniem lekkim. ....	118
Wykres nr 28 Struktura wypłaconej refundacji w 2025 roku osobom niepełnosprawnym wykonującym działalność w podziale na stopnie niepełnosprawności. ....	120
Wykres nr 29 Struktura wypłaconej refundacji rolnikom w 2025 roku. ....	121
Wykres nr 30 Liczba beneficjentów uprawnionych do otrzymania refundacji składek na ubezpieczenia KRUS za I – IV kwartał 2025 roku. ....	122
Wykres nr 31 Zadania zlecane przez PFRON - Struktura wypłat wg kierunków pomocy. ....	127
Wykres nr 32 Kwota wypłacona wg województw. ....	130
Wykres nr 33 : Udział poszczególnych rodzajów szkoleń w ramach wszystkich dofinansowanych szkoleń. ....	131
Wykres nr 34 Kwoty wydatkowane w poszczególnych województwach .....	134

Wykres nr 35 Kwoty wydatkowane w poszczególnych województwach (w tys. zł) .....	211
Wykres nr 36 Struktura wypłat według rodzajów kosztów .....	211
Wykres nr 37 Kwoty wydatkowane w poszczególnych województwach (w tys. zł) .....	214
Wykres nr 38 Kwoty wydatkowane w poszczególnych województwach (w tys. zł) .....	222
Wykres nr 39 Struktura wypłat według rodzajów kosztów .....	223
Wykres nr 40 Kwoty wydatkowane w poszczególnych województwach .....	225
Wykres nr 41 Struktura wydatków w programie .....	226
Wykres nr 42 Kwoty wydatkowane w poszczególnych województwach (w tys. zł) .....	228
Wykres nr 43 Kwoty wydatkowane w poszczególnych województwach (w tys. zł) .....	231
Wykres nr 44 Kwoty wydatkowane w poszczególnych województwach (w tys. zł) .....	235
Wykres nr 45 Kwoty wydatkowane w poszczególnych województwach (w tys. zł) .....	238
Wykres nr 46 Kwoty wydatkowane w poszczególnych województwach (w tys. zł) .....	241
Wykres nr 47 Kwoty wydatkowane w poszczególnych województwach .....	244
Wykres nr 48 Kwoty wydatkowane w poszczególnych województwach .....	247
Wykres nr 49 Beneficjenci II edycji programu w poszczególnych województwach .....	248
Wykres nr 50 Kwoty wydatkowane w poszczególnych województwach (w tys. zł) .....	251
Wykres nr 51 Struktura wypłat według rodzajów kosztów .....	252
Wykres nr 52 Kwoty wydatkowane w poszczególnych województwach (w tys. zł) .....	255
Wykres nr 53 Liczba złożonych wniosków wg województw .....	258
Wykres nr 54 Liczba złożonych wniosków z podziałem na rodzaj technologii .....	259
Wykres nr 55 Liczba posiadanych technologii z podziałem na rodzaje sprzętu .....	260

## Spis tabel:

Tabela nr 1: Wysokość dotacji celowej z budżetu państwa .....	135
Tabela nr 2: Wysokość wykorzystanej dotacji celowej z budżetu państwa.....	136
Tabela nr 3 Wydatki na realizację programu wyrównywania różnic między regionami III. ..	137
Tabela nr 4 Liczba projektów objętych dofinansowaniem w ramach programu wyrównywania różnic między regionami III. ....	138
Tabela nr 5 Liczba osób z niepełnosprawnościami objętych wsparciem w ramach programu wyrównywania różnic między regionami III.....	139
Tabela nr 6 Efekty realizacji programu wyrównywania różnic między regionami III w obszarach A i B. ....	140
Tabela nr 7 Efekty realizacji programu wyrównywania różnic między regionami III w obszarze D. ....	141
Tabela nr 8 Efekty realizacji programu wyrównywania różnic między regionami III w obszarze F. ....	142
Tabela do wykresu nr 9: Wypłaty kwot rekompensujących gminom utracone dochody na skutek zwolnień podatkowych przysługujących prowadzącym zakłady pracy chronionej i zakłady aktywności zawodowej w 2025 r. ....	143
Tabela nr 10 Wydatki w 2025 r. na realizację zadań zleczanych przez PFRON (art. 36 ustawy o rehabilitacji) według konkursów. ....	144
Tabela nr 11: Wydatki w 2025 r. na realizację zadań zleczanych przez PFRON - art. 36 ustawy o rehabilitacji. Wydatki wg konkursów. ....	146
Tabela nr 12 Wydatki w 2025 r. na realizację zadań zleczanych przez PFRON (art. 36 ustawy o rehabilitacji) według kierunków pomocy. ....	148
Tabela nr 13: Wydatki w 2025 r. na realizację zadań zleczanych przez PFRON - art. 36 ustawy o rehabilitacji. Wydatki według kierunków pomocy.....	149
Tabela nr 14 Liczba osób z niepełnosprawnościami uwzględniona w projektach (miernik budżetu zadaniowego). Zadania zlecane przez PFRON. ....	150
Tabela nr 15 Zadania zlecane przez PFRON (art. 36 ustawy o rehabilitacji). Umowy zawarte na podstawie ofert złożonych z pominięciem otwartego konkursu ofert (art. 11 a ustawy o działalności pożytku publicznego i o wolontariacie), w celu zapobiegania skutkom klęski żywiołowej wywołanej przez powódź. ....	152
Tabela nr 16 Szczegółowe dane dotyczące realizacji zadania „Dofinansowanie oprocentowania kredytów bankowych – art. 32 ust. 1 pkt. 1” .....	153

Tabela nr 17 Szczegółowe dane dotyczące realizacji zadania „Zwrot kosztów budowy lub przebudowy związanej z modernizacją obiektów i pomieszczeń zakładu, transportowych i administracyjnych – art. 32 ust. 1 pkt 2” .	154
Tabela nr 18 Szczegółowe dane dotyczące realizacji zadania „Dofinansowanie kosztów szkolenia języka migowego – art. 47 ust. 1 pkt 5 lit. b” .	155
Tabela nr 19 Szczegółowe dane dot. przekazywanie środków Funduszu na wniosek dysponenta zakładowego funduszu aktywności lub funduszu rehabilitacji- art. 33b w układzie miesięcznym.	156
Tabela nr 20 Szczegółowe dane dot. przekazywanie środków Funduszu na wniosek dysponenta zakładowego funduszu aktywności lub funduszu rehabilitacji- art. 33b - analityka.	157
Tabela nr 21 Szczegółowe dane dot. przekazywanie środków Funduszu na wniosek dysponenta zakładowego funduszu aktywności lub funduszu rehabilitacji- art. 33b – ZPCH.	158
Tabela nr 22 Szczegółowe dane dot. przekazywanie środków Funduszu na wniosek dysponenta zakładowego funduszu aktywności lub funduszu rehabilitacji- art. 33b – ZPCH, które utraciły status.	159
Tabela nr 23 Zadania realizowane przez samorządy wojewódzkie w 2025 r.	164
Tabela nr 24 Dofinansowanie kosztów działania zakładów aktywności zawodowej w 2025 r.	166
Tabela nr 25 Migracja zatrudnionych osób niepełnosprawnych w zakładach aktywności zawodowej według stanu na koniec 2025 r.	167
Tabela nr 26 Dofinansowanie robót budowlanych w 2025 r. dotyczących obiektów służących rehabilitacji w związku z potrzebami osób niepełnosprawnych, realizowanych zgodnie z przepisami ustawy z dnia 7 lipca 1994 r. – Prawo budowlane (art. 35 ust. 1 pkt 5)	168
Tabela nr 27 Zadania zlecane przez samorządy wojewódzkie fundacjom oraz organizacjom pozarządowym.	169
Tabela nr 28 Zwroty kosztów zatrudnienia pracowników pomagających pracownikom niepełnosprawnym w pracy.	181
Tabela nr 29 Zwrot kosztów wyposażenia stanowisk pracy dla osób niepełnosprawnych.	182
Tabela nr 30 Zwrot wydatków na instrumenty i usługi rynku pracy.	183
Tabela nr 31 Finansowanie szkoleń dla osób niepełnosprawnych organizowanych przez PUP.	184
Tabela nr 32 Jednorazowa pomoc finansowa dla osób niepełnosprawnych na podjęcie działalności gospodarczej.	185

Tabela nr 33 Dofinansowanie do oprocentowania kredytów bankowych. ....	186
Tabela nr 34 Dofinansowanie uczestnictwa dorosłych osób niepełnosprawnych i ich opiekunów w turnusach rehabilitacyjnych. ....	187
Tabela nr 35 Dofinansowanie uczestnictwa dzieci i młodzieży i ich opiekunów w turnusach rehabilitacyjnych. ....	188
Tabela nr 36 Dofinansowanie uczestnictwa w turnusach rehabilitacyjnych ogółem.....	189
Tabela nr 37 Dofinansowanie kosztów działania warsztatów terapii zajęciowej.....	190
Tabela nr 38 Migracja uczestników warsztatów terapii zajęciowej wg stanu na koniec 2025 r. ....	191
Tabela nr 39 Dofinansowanie sportu, kultury, rekreacji i turystyki osób niepełnosprawnych. ....	192
Tabela nr 40 Dofinansowanie zaopatrzenia w sprzęt rehabilitacyjny, przedmioty ortopedyczne i środki pomocnicze przyznawane osobom niepełnosprawnym na podstawie odrębnych przepisów. ....	193
Tabela nr 41 Środki wydatkowane na dofinansowanie zaopatrzenia w sprzęt rehabilitacyjny dla osób prawnych i jednostek organizacyjnych nie posiadających osobowości prawnej....	194
Tabela nr 42 Dofinansowanie likwidacji barier architektonicznych. ....	195
Tabela nr 43 Dofinansowanie likwidacji barier w komunikowaniu się.....	196
Tabela nr 44 Dofinansowanie likwidacji barier technicznych. ....	197
Tabela nr 45 Dofinansowanie likwidacji barier architektonicznych, w komunikowaniu się i technicznych.....	198
Tabela nr 46 Dofinansowanie usług tłumacza migowego lub tłumacza – przewodnika. ....	199
Tabela nr 47 Zadania zlecane przez samorządy powiatowe fundacjom oraz organizacjom pozarządowym. ....	200
Tabela nr 48 Liczba osób niepełnosprawnych objętych działaniami w zakresie rehabilitacji zawodowej i społecznej, które korzystały z różnych form wsparcia w 2025 r. ....	202
Tabela nr 49 Szczegółowe dane dotyczące realizacji programu „Stabilne Zatrudnienie” ....	261
Tabela nr 50 Szczegółowe dane dotyczące realizacji programu „Absolwent” ....	262
Tabela nr 51 Szczegółowe dane dotyczące realizacji programu „Aktywny Samorząd” .....	263
Tabela nr 52 Szczegółowe dane dotyczące realizacji programu „Pomoc osobom niepełnosprawnym poszkodowanym w wyniku żywiołu lub sytuacji kryzysowych wywołanych chorobami zakaźnymi” .....	264
Tabela nr 53 Szczegółowe dane dotyczące realizacji programu „Zajęcia klubowe WTZ” ....	265
Tabela nr 54 Szczegółowe dane dotyczące realizacji programu „Rehabilitacja 25 plus” .....	267

Tabela nr 55 Szczegółowe dane dotyczące realizacji programu: Centra informacyjno-doradcze dla osób z niepełnosprawnością” .....	268
Tabela nr 56 Szczegółowe dane dotyczące realizacji programu „Program „Samodzielność – Aktywność – Mobilność!” Mobilność osób z niepełnosprawnością” .....	270
Tabela nr 57 Szczegółowe dane dotyczące realizacji programu” Program „Samodzielność – Aktywność – Mobilność!” Mieszkanie dla absolwenta” .....	271
Tabela nr 58 Szczegółowe dane dotyczące realizacji programu „Program „Samodzielność – Aktywność – Mobilność!” Dostępne mieszkanie” .....	272
Tabela nr 59 Szczegółowe dane dotyczące realizacji programu „Program „Samodzielność – Aktywność – Mobilność!” Wspomagane Społeczności Mieszkaniowe” .....	273
Tabela nr 60 Szczegółowe dane dotyczące realizacji programu „Pomoc obywatelom Ukrainy z niepełnosprawnością” .....	274
Tabela nr 61 Szczegółowe dane dotyczące realizacji programu „Dostępna przestrzeń publiczna” .....	275

## 1 Synteza.

1. Państwowy Fundusz Rehabilitacji Osób Niepełnosprawnych powstał na mocy ustawy z dnia 9 maja 1991 roku o zatrudnianiu i rehabilitacji zawodowej osób niepełnosprawnych. Od 1997 roku zasady działania Funduszu reguluje ustawa z dnia 27 sierpnia 1997 roku o rehabilitacji zawodowej i społecznej oraz zatrudnianiu osób niepełnosprawnych (Dz. U. z 2025 roku, poz. 913, z późn. zm.), zwana dalej ustawą o rehabilitacji oraz statut Państwowego Funduszu Rehabilitacji Osób Niepełnosprawnych. PFRON posiada osobowość prawną i jest państwowym funduszem celowym w rozumieniu przepisów o finansach publicznych, którego środki przeznaczone są na rehabilitację zawodową i społeczną osób niepełnosprawnych oraz ich zatrudnianie.
2. Sprawozdanie przedstawia działalność Państwowego Funduszu Rehabilitacji Osób Niepełnosprawnych w 2025 roku w ujęciu rzeczowym i finansowym. Obejmuje ono m.in.: przychody z tytułu wpłat pracodawców, wydatki na realizację zadań ustawowych oraz programów zatwierdzonych przez Radę Nadzorczą PFRON, projekty współfinansowane ze środków pomocowych Unii Europejskiej, ustawowe zadania z zakresu rehabilitacji zawodowej i społecznej, realizowane przez samorządy wojewódzkie i powiatowe. Wydatki PFRON zostały zaprezentowane zarówno w układzie tradycyjnym, jak i w układzie budżetu zadaniowego.
3. Zgodnie z ustawą, organami PFRON są: Zarząd Funduszu oraz Rada Nadzorcza. Rada Nadzorcza składa się z Prezesa Rady Nadzorczej (Pełnomocnika Rządu ds. Osób Niepełnosprawnych), przedstawiciela ministra właściwego do spraw finansów publicznych, przedstawiciela ministra właściwego do spraw rozwoju regionalnego oraz przedstawicieli organizacji pozarządowych. Nadzór nad Funduszem sprawuje minister właściwy do spraw zabezpieczenia społecznego, który na wniosek Prezesa Zarządu Funduszu, po uzyskaniu pozytywnej opinii Pełnomocnika Rządu ds. Osób Niepełnosprawnych zatwierdza statut określający organizację, szczegółowe zasady i tryb działania Funduszu, w tym jego organów.
4. W 2025 roku plan finansowy realizowany był w oparciu o Załącznik do Ustawy Budżetowej na 2025 rok z dnia 9 stycznia 2025 roku. W tym roku dokonano zmian w planie finansowym: trzy decyzje zostały podjęte na podstawie zgody Ministra Rodziny, Pracy i Polityki Społecznej, a jedna za zgodą Ministra Finansów i Gospodarki oraz pozytywnej opinii Komisji Finansów Publicznych, polegających na odpowiednich zmniejszeniach i zwiększeniach wydatków PFRON.
5. Przychody w 2025 roku zostały zaplanowane na poziomie 9.634.615 tys. zł, które zostały zrealizowane w wysokości 9.850.669.589,08 zł, tj. 102,24%. Przychody z tytułu obowiązkowych wpłat na Fundusz pochodzą przede wszystkim z miesięcznych wpłat pracodawców: zatrudniających co najmniej 25 pracowników w przeliczeniu na pełny wymiar czasu pracy oraz nieosiągających wskaźnika zatrudnienia osób niepełnosprawnych w wysokości co najmniej 6% (podmioty zwykłe i budżet) albo 2%

(szkolnictwo, tj. publiczne lub niepubliczne uczelnie, szkoły, przedszkola, inne formy wychowania przedszkolnego, placówki opiekuńczo-wychowawcze, regionalne placówki opiekuńczo-terapeutyczne, interwencyjne ośrodki preadopcyjne, placówki resocjalizacyjne, żłobki i klubiki dziecięce).

Plan finansowy PFRON na 2025 rok przewidywał przychody z wpłat pracodawców (§ 0850) w wysokości 8.100.000 tys. zł (memoriałowo) i 8.089.272 tys. zł (kasowo), zrealizowane odpowiednio w wysokości 7.993.030.779,69 zł (98,68%) i 7.991.094.636,78 zł (98,79%).

6. Wydatki w 2025 roku zostały zaplanowane na poziomie 9.882.465 tys. zł, a ich realizacja wyniosła 9.372.073.722,80 zł (94,84%) w tym m. in.:
  - zadania ustawowe i programy zatwierdzone przez Radę Nadzorczą PFRON – 6.336.394.333,22 zł,
  - programy wspierane ze środków pomocowych UE w ramach zadań ustawowych art. 47 ust. 1 pkt 2 – 6.673.562,29 zł,
  - przelewy redystrybucyjne – 2.521.306.369,73 zł,
  - wydatki bieżące „własne” – 490.145.197,53 zł (w tym 253.339.333,82 zł na koszty związane z odpisami aktualizującymi wartości należności z tytułu wpłat na PFRON, pożyczek, odsetek od pożyczek oraz innych należności oraz 24.642.937,98 zł na amortyzację majątku trwałego),
  - wydatki i zakupy inwestycyjne „własne” – 14.617.897,29 zł.
7. Realizacja działań wyrównujących różnice między regionami art. 47 ust. 1 pkt 1 - Program realizowany w celu wyrównywania szans oraz zwiększania dostępu osób z niepełnosprawnościami do rehabilitacji zawodowej i społecznej, w szczególności w regionach słabiej rozwiniętych gospodarczo i społecznie. Wydatki na realizację zadania wyniosły 158.966.304,13 zł (94,51%).
8. Na dofinansowanie do wynagrodzeń pracowników niepełnosprawnych zaplanowano 4.013.747 tys. zł, z czego wypłacono 3.979.747.048,52 zł (99,15%). Dofinansowanie przysługuje pracodawcom zatrudniającym osoby niepełnosprawne, ujęte w Ewidencji Zatrudnionych Osób Niepełnosprawnych prowadzonej przez PFRON.
9. Na refundację składek na ubezpieczenie społeczne zaplanowano 191.163 tys. zł, z czego zrealizowano 180.783.635,29 zł (94,57%). Zgodnie z art. 25a ustawy o rehabilitacji (...), PFRON refunduje: osobom niepełnosprawnym prowadzącym działalność gospodarczą obowiązkowe składki na ubezpieczenia emerytalne i rentowe oraz niepełnosprawnym rolnikom lub rolnikom zobowiązanym do opłacania składek za niepełnosprawnych domowników - składki wypadkowe, chorobowe, macierzyńskie oraz emerytalno-rentowe. Refundacja przysługuje w przypadku opłacenia składek w ustawowym terminie, przy czym dopuszcza się opóźnienie do 14 dni, pod warunkiem, że całość zostanie uregulowana najpóźniej w dniu złożenia wniosku.

10. Zadania zlecane przez PFRON na podstawie art. 36 ustawy o rehabilitacji (...) mogą być realizowane na zlecenie Funduszu przez fundacje oraz organizacje pozarządowe. Wydatki na realizację zadania wyniosły 1.142.876.479,35 zł (98,43%).

11. Zadania realizowane przez samorządy wojewódzkie i powiatowe.

Na realizację zadań realizowanych przez samorządy wojewódzkie zaplanowano środki w wysokości 505.489 tys. zł. Wykorzystano łącznie 492.845.891 zł, co stanowi 97,50% środków wyliczonych według algorytmu. Z tej kwoty na zadania z zakresu rehabilitacji zawodowej przeznaczono 344.702.951 zł (69,94%), natomiast na zadania dotyczące rehabilitacji społecznej - 148.142.940 zł (30,06%). Koszty obsługi wyniosły 12.200.221 zł. Łącznie wykorzystanie środków przez samorządy wojewódzkie, wraz z kosztami obsługi wyniosło 505.046.112 zł.

Na realizację zadań realizowanych przez samorządy powiatowe zaplanowano środki w wysokości 1.968.482 tys. zł oraz 49.212 tys. zł na koszty obsługi. Na podstawie wniosków starostów przekazano na realizację zadań 1.964.091.396,81 zł. Środki te wykorzystano w łącznej wysokości 1.956.670.955 zł, co stanowi 99,40% środków określonych według algorytmu. Koszty obsługi wyniosły 48.811.305 zł. Z wykorzystanej kwoty na zadania z zakresu rehabilitacji zawodowej przeznaczono 68.693.185 zł (3,51%), natomiast na zadania dotyczące rehabilitacji społecznej - 1.887.977.771 zł (96,49%).

12. Na rekompensaty dla gmin art. 47 ust. 2 ustawy o rehabilitacji (...) zaplanowano 45.000 tys. zł, w tym 22.500 tys. zł dotacji z budżetu państwa. W 2025 roku zrealizowano wypłaty w wysokości 42.906.323,00 zł (95,35%), w tym 21.453.161,50 zł dotacji z budżetu państwa, po uwzględnieniu zwrotów dokonanych przez gminy za rok 2025.

13. Programy zatwierdzone przez Radę Nadzorczą PFRON w 2025 roku (art. 47 ust. 1 pkt. 4 ustawy o rehabilitacji), w tym m. in:

- „STABILNE ZATRUDNIENIE- osoby niepełnosprawne w administracji i służbie publicznej” – wydatki na realizację programu wyniosły 21.577.039,83 zł (96,86%).
- "ABSOLWENT" - wydatki na realizację programu wyniosły 17.138.052,73 zł (90,28%).
- „Aktywny samorząd” - wydatki na realizację programu wyniosły 332.391.683,19 zł (99,53%).
- „Zajęcia klubowe w WTZ” - wydatki na realizację programu wyniosły 11.185.804,50 zł (96,11%).
- „Rehabilitacja 25 plus” - wydatki na realizację programu wyniosły 67.384.207,01 zł (99,18%).
- Centra informacyjno - doradcze dla osób z niepełnosprawnością” - wydatki na realizację programu wyniosły 19.815.492,68 zł (94,21%).
- „Samodzielność – Aktywność – Mobilność!” Mobilność osób z niepełnosprawnością - wydatki na realizację programu wyniosły 189.498.164,17 zł (58,55%).
- „Samodzielność – Aktywność – Mobilność!” Mieszkanie dla absolwenta - wydatki na realizację programu wyniosły 14.310.986,61 zł (85,64%).

- „Samodzielność – Aktywność – Mobilność!” Dostępne mieszkanie - wydatki na realizację programu wyniosły 12.391.567,72 zł (88,96%).
- "Samodzielność - Aktywność - Mobilność!" Wspomagane społeczności mieszkaniowe - wydatki na realizację programu wyniosły 76.223.594,50 zł (67,83%).
- „Pomoc obywatelom Ukrainy z niepełnosprawnością” - wydatki na realizację programu wyniosły 28.309.178,32 zł (91,44%).
- Dostępna przestrzeń publiczna - wydatki na realizację programu wyniosły 4.116.418,80 zł (99,96%).

## 2 Wprowadzenie.

Państwowy Fundusz Rehabilitacji Osób Niepełnosprawnych (PFRON) działa na terytorium Rzeczypospolitej Polskiej, na podstawie:

- ustawy z dnia 27 sierpnia 1997 roku o rehabilitacji zawodowej i społecznej oraz zatrudnianiu osób niepełnosprawnych (Dz. U. z 2025 roku, poz. 913, z późn. zm.),
- statutu Państwowego Funduszu Rehabilitacji Osób Niepełnosprawnych.

PFRON jest państwowym funduszem celowym w rozumieniu przepisów ustawy o finansach publicznych i posiada osobowość prawną. Główna siedziba Biura PFRON mieści się w Warszawie przy Al. Jana Pawła II nr 13.

PFRON jest instytucją publiczną, której nadrzędnym celem jest świadczenie pomocy oraz budowanie zaufania obywateli. Misją Funduszu jest wspieranie rehabilitacji zawodowej i społecznej oraz aktywizacja osób niepełnosprawnych w celu umożliwienia im pełnego uczestnictwa w życiu zawodowym i społecznym.

W realizacji tego celu PFRON dąży do zapewnienia wysokiej jakości wykonywania zadań wynikających z ustawy o rehabilitacji. Fundusz gromadzi i gospodaruje środkami finansowymi przeznaczonymi na rehabilitację zawodową i społeczną osób niepełnosprawnych, zgodnie z przepisami prawa. PFRON realizuje swoje zadania zgodnie z oczekiwaniami i wymaganiami klientów, przyjętymi strategiami oraz zasadami racjonalnego wydatkowania środków publicznych.

Podnoszenie poziomu świadczonych usług odbywa się poprzez wypracowanie standardów działania oraz wyznaczanie i osiąganie cyklicznych celów strategicznych i operacyjnych, w tym:

- wprowadzenie podejścia procesowego ukierunkowanego na klienta zewnętrznego i wewnętrznego,
- poprawę komunikacji z klientem zewnętrznym oraz zwiększenie dostępności informacji dla klientów,
- zapewnienie odpowiedniego poziomu informatyzacji, w szczególności do rozwoju e-usług,

- wzmacnianie kompetencji, efektywności pracy i poziomu satysfakcji pracowników PFRON.

PFRON stosuje zasady rachunkowości określone dla podmiotów, o których mowa w ustawie z dnia 29 września 1994 roku o rachunkowości (Dz. U. z 2023 roku, poz. 120, z późn. zm.).

Nadzór nad Funduszem sprawuje minister właściwy do spraw zabezpieczenia społecznego, który na wniosek Prezesa Zarządu Funduszu i po uzyskaniu pozytywnej opinii Pełnomocnika, zatwierdza statut określający organizację, szczegółowe zasady i tryb działania Funduszu, w tym jego organów.

Fundusz reprezentowany jest przez Prezesa Zarządu, funkcję tę od 3 września 2024 roku pełni Pani Małgorzata Lorek. Do składania oświadczeń w zakresie praw i obowiązków majątkowych Funduszu upoważnieni są:

- Prezes Zarządu lub każdy z jego zastępców samodzielnie,
- dwaj pełnomocnicy działający łącznie.

Fundusz prowadzi działalność poprzez Biuro Funduszu i Oddziały. Biuro Funduszu organizuje i koordynuje działalność Funduszu. Oddziały realizują zadania Funduszu na swoim obszarze terytorialnym. Jednostkami organizacyjnymi Funduszu są:

- departamenty,
- biura,
- oddziały.

Departamenty tworzone są w Biurze Funduszu i stanowią podstawową jednostkę organizacyjną Funduszu; mogą składać się z wydziałów. W Oddziałach mogą być tworzone wydziały - decyzję o ich utworzeniu podejmuje Prezes Zarządu. Biura funkcjonują w Biurze Funduszu i ze względu na zakres zadań nie wyodrębnia się w nich wydziałów.

Na dzień 31 grudnia 2025 roku Fundusz tworzyły następujące jednostki organizacyjne:

1. Biuro Informatyki,
2. Biuro Audytu i Kontroli Wewnętrznej,
3. Biuro Organizacyjne,
4. Biuro Polityki Personalnej i Strategii,
5. Biuro Prawne,
6. Biuro Projektów,
7. Departament Dostępności,
8. Departament Finansowy,
9. Departament Kontroli,
10. Departament Polityki Regionalnej i Współpracy z Organizacjami Pozarządowymi,
11. Departament Rynku Pracy,
12. Departament Windykacji,
13. Departament Wpłat
14. Oddziały (w liczbie 16).

## 3 Organy Państwowego Funduszu Rehabilitacji Osób Niepełnosprawnych i zakres ich kompetencji.

### 3.1 Rada Nadzorcza.

Członkowie Rady Nadzorczej PFRON powoływani są przez ministra właściwego do spraw zabezpieczenia społecznego na podstawie art. 50 ust. 3 ustawy z dnia 27 sierpnia 1997 roku o rehabilitacji zawodowej i społecznej oraz zatrudnianiu osób niepełnosprawnych (Dz. U z 2025 roku poz. 913, z późn. zm.).

Rada Nadzorcza działa na podstawie:

- rozporządzenia Ministra Pracy i Polityki Socjalnej z dnia 26 marca 1998 roku w sprawie szczegółowych zasad i trybu powoływania oraz odwoływania członków Rady Nadzorczej Państwowego Funduszu Rehabilitacji Osób Niepełnosprawnych, a także szczegółowych zasad działania Rady Nadzorczej i szkolenia jej członków oraz wysokości ich wynagradzania za udział w posiedzeniach Rady (Dz. U. z 2023 roku poz. 525 t.j.),
- regulaminu pracy Rady Nadzorczej PFRON zatwierdzonego uchwałą nr 5/2017 Rady Nadzorczej PFRON z dnia 20 czerwca 2017 roku.

Rada Nadzorcza składa się z:

1. Prezesa Rady Nadzorczej, którym jest Pełnomocnik Rządu do Spraw Osób Niepełnosprawnych - Sekretarz Stanu w ministerstwie właściwym do spraw zabezpieczenia społecznego,
2. przedstawiciela ministra właściwego do spraw finansów publicznych,
3. przedstawiciela ministra właściwego do spraw rozwoju regionalnego,
4. przedstawicieli organizacji pozarządowych.

Skład Rady Nadzorczej PFRON w 2025 roku:

1. Łukasz Krasoń – Sekretarz Stanu w Ministerstwie Rodziny, Pracy i Polityki Społecznej, Pełnomocnik Rządu do Spraw Osób Niepełnosprawnych, Prezes Rady Nadzorczej – odwołany z dniem 11 grudnia 2025 roku,
2. Maja Nowak – Sekretarz Stanu w Ministerstwie Rodziny, Pracy i Polityki Społecznej, Pełnomocnik Rządu do Spraw Osób Niepełnosprawnych, Prezes Rady Nadzorczej – powołana z dniem 11 grudnia 2025 roku,
3. Krzysztof Bączek – przedstawiciel Forum Związków Zawodowych,
4. Grażyna Dębicka-Ozorkiewicz – przedstawiciel Związku Rzemiosła Polskiego,
5. Sławomir Jagieła – przedstawiciel Związku Pracodawców Business Centre Club,
6. Tomasz Lasocki – przedstawiciel Federacji Przedsiębiorców Polskich,
7. Wiesław Łubiński – przedstawiciel Związku Przedsiębiorców i Pracodawców,
8. Błażej Mądrzycki – przedstawiciel Ogólnopolskiego Porozumienia Związków Zawodowych,
9. Jacek Męcina – przedstawiciel Konfederacji Lewiatan,

10. Przemysław Momot – przedstawiciel Polskiego Stowarzyszenia na rzecz Osób z Niepełnosprawnością Intelktualną,
11. Mateusz Palian – przedstawiciel Pracodawców Rzeczypospolitej Polskiej,
12. Agnieszka Płoska – przedstawiciel Ministerstwa Funduszy i Polityki Regionalnej,
13. Krzysztof Rowiński – przedstawiciel Niezależnego Samorządnego Związku Zawodowego „Solidarność”,
14. Katarzyna Szarkowska – przedstawiciel Ministra Finansów – odwołana z dniem 22 lipca 2025 roku.

Do zadań Rady Nadzorczej PFRON należy w szczególności:

1. zatwierdzanie planów działalności i projektu planu finansowego Funduszu,
2. opiniowanie kryteriów wyboru przedsięwzięć finansowych ze środków Funduszu, zgodnie z kierunkowymi założeniami polityki zatrudnienia, rehabilitacji zawodowej i społecznej osób niepełnosprawnych, określonymi przez Pełnomocnika,
3. zatwierdzanie wniosków Zarządu w sprawach zaciągania przez Fundusz pożyczek,
4. opiniowanie wniosków w sprawie powołania i odwołania każdego z zastępców Prezesa Zarządu,
5. dokonywanie kontroli i oceny działalności Zarządu,
6. zatwierdzanie rocznych sprawozdań Funduszu,
7. składanie ministrowi właściwemu do spraw zabezpieczenia społecznego sprawozdań z działalności Funduszu w terminie do dnia 20 marca każdego roku.

Uchwały podjęte przez Radę Nadzorczą PFRON w 2025 roku dotyczyły m. in.:

1. zatwierdzenia „Sprawozdania Zarządu PFRON z realizacji planu rzeczowo - finansowego z działalności Państwowego Funduszu Rehabilitacji Osób Niepełnosprawnych w 2024 roku”,
2. zatwierdzenia sprawozdania z wykonania planu działalności Państwowego Funduszu Rehabilitacji Osób Niepełnosprawnych za 2024 rok,
3. zatwierdzenia rocznego sprawozdania finansowego Państwowego Funduszu Rehabilitacji Osób Niepełnosprawnych za 2024 rok,
4. zatwierdzenia Projektu Budżetu Państwa na 2026 rok – Projektu Planu Finansowego Państwowego Funduszu Celowego,
5. zatwierdzenia planu działalności Państwowego Funduszu Rehabilitacji Osób Niepełnosprawnych na 2026 rok,
6. zatwierdzenia programu „Wsparcie mieszkańców Wspomaganych Społeczności Mieszkaniowych”,
7. zmian do programów:
  - „Aktywny samorząd”,
  - „Centra informacyjno-doradcze dla osób z niepełnosprawnością”,
  - „Programu wyrównywania różnic między regionami III”,
  - „Rehabilitacja 25 plus”,

- „Samodzielność – Aktywność – Mobilność!” Mieszkanie dla absolwenta,
- „Wypożyczalnia technologii wspomagających dla osób z niepełnosprawnością”.

Zadania zrealizowane w 2025 roku przez Radę Nadzorczą PFRON:

1. odbyły się 4 posiedzenia Rady Nadzorczej PFRON,
2. Rada Nadzorcza podjęła 15 uchwał, w tym 1 uchwałę w trybie pisemnym bez odbycia posiedzenia,
3. z posiedzeń Rady sporządzono 4 protokoły.

## 3.2 Zarząd.

Do zadań Zarządu PFRON należy m.in.:

- opracowywanie projektów planów działalności Funduszu i projektu planu finansowego;
- dokonywanie wyboru przedsięwzięć do finansowania ze środków Funduszu;
- gospodarowanie środkami Funduszu;
- opracowywanie szczegółowych zasad finansowania realizacji zadań, określonych w ustawie;
- podejmowanie decyzji w sprawie odroczenia terminu spłat i umarzania pożyczek;
- sprawowanie kontroli nad wykorzystaniem środków Funduszu przekazywanych na realizację zadań określonych ustawą;
- współpraca z organizacjami pozarządowymi;
- składanie Radzie Nadzorczej sprawozdań z działalności Funduszu.

Skład Zarządu PFRON w 2025 roku:

1. Prezes Zarządu – Małgorzata Lorek (od 3 września 2024 roku),
2. Pełniący obowiązki Zastępcy Prezesa Zarządu ds. Finansowych - Barbara Engel (od 10 grudnia 2024 roku)
3. Zastępca Prezesa Zarządu ds. Programowych - Bożena Borowiec (od 27 listopada 2024 roku).

Działalność Zarządu PFRON w 2025 roku:

W 2025 roku Zarząd PFRON podejmował decyzje na posiedzeniach Zarządu oraz w trybie obiegowym:

1. Odbyło się 45 posiedzeń Zarządu PFRON, na których rozpatrzono 174 spraw,
2. W trybie obiegowym rozpatrzono 19 spraw,
3. Podjęto 119 uchwał,
4. Sporządzono 45 protokołów z posiedzeń Zarządu.

Prezes Zarządu PFRON wydał 78 zarządzeń.

## 4 Wykonanie budżetu -podsumowanie.

### 4.1 Plan przychodów w układzie memoriałowym.

Nazwa zadania	Plan na 2025 roku	Plan po zmianach na 2025 rok	Wykonanie za 2025 rok	% wykonania w stosunku do planu
Ogółem	9 654 115 000	9 634 615 000	9 850 669 589,08	102,24%
§ 0570 (wpływy z tytułu grzywien i innych kar pieniężnych od osób fizycznych)	100 000	100 000	0	0%
§ 0640 (Wpływy z tytułu kosztów egzekucyjnych, opłaty komorniczej i kosztów upomnień)	678 000	678 000	606 436,69	89,44%
§ 0850 (wpływy z wpłat zakładów pracy)	8 100 000 000	8 100 000 000	7 933 030 779,69	98,68%
§ 0870 (wpływy ze sprzedaży składników majątkowych)	0	0	20 380,94	x
§ 0880 (Wpływy z opłaty prolongacyjnej)	1 200 000	1 200 000	2 107 972,14	175,66%
§ 0900 (wpływy z odsetek od dotacji oraz płatności)	20 221 000	20 221 000	54 849 446,27	271,25%
§ 0910 (odsetki od nieterminowych wpłat zakładów pracy)	21 502 000	21 502 000	117 010 498,02	544,18%

Nazwa zadania	Plan na 2025 roku	Plan po zmianach na 2025 rok	Wykonanie za 2025 rok	% wykonania w stosunku do planu
§ 0920 (pozostałe odsetki)	172 905 000	172 905 000	238 063 389,10	137,68%
§ 0940 (Wpływy z rozliczeń/zwrotów z lat ubiegłych)	30 590 000	30 590 000	144 693 930,65	473,01%
§ 0950 (Wpływy z tytułu kar i odszkodowań wynikających z umów)	10 000	10 000	544 571,09	5 445,71%
§ 0970 (wpływy z różnych tytułów)	143 122 000	143 122 000	156 520 092,88	109,36%
§ 2007 (środki otrzymane z UE - bieżące)	2 506 000	2 506 000	3 944 079,98	157,39%
§ 2009 (dotacje celowe na finansowanie projektów z udziałem środków UE - bieżące)	381 000	381 000	671 209,83	176,17%
§ 2430 (Dotacje z budżetu państwa dla państwowego funduszu celowego)	1 152 500 000	1 133 000 000	1 119 584 045,01	98,82%
§ 2950 (wpływy ze zwrotów niewykorzystanych dotacji oraz płatności przekazanych na realizację zadań bieżących)	2 600 000	2 600 000	7 943 822,79	305,53%

Nazwa zadania	Plan na 2025 roku	Plan po zmianach na 2025 rok	Wykonanie za 2025 rok	% wykonania w stosunku do planu
§ 2960 (Przelewy redystrybucyjne - zwroty przez samorządy wojewódzkie i powiatowe środków niewykorzystanych w poprzednim roku)	5 800 000	5 800 000	9 377 464,69	161,68%
§ 6690 (wpływy ze zwrotów niewykorzystanych dotacji oraz płatności przekazanych na realizację zadań inwestycyjnych)	0	0	1 701 469,31	X

#### 4.2 Plan dochodów w układzie kasowym.

Nazwa zadania	Plan na 2025 roku	Plan po zmianach na 2025 rok	Wykonanie za 2025 rok	% wykonania w stosunku do planu
Ogółem	9 378 426 000	9 358 926 000	9 543 612 130,01	101,97%
§ 0570 (wpływy z tytułu grzywien i innych kar pieniężnych od osób fizycznych)	100 000	100 000	0	0%
§ 0640 (Wpływy z tytułu kosztów egzekucyjnych, opłaty)	431 000	431 000	326 314,01	75,71%

Nazwa zadania	Plan na 2025 roku	Plan po zmianach na 2025 rok	Wykonanie za 2025 rok	% wykonania w stosunku do planu
komorniczej i kosztów upomnień)				
§ 0850 (wpływy z wpłat zakładów pracy)	8 089 272 000	8 089 272 000	7 991 094 636,78	98,79%
§ 0870 (wpływy ze sprzedaży składników majątkowych)	0	0	20 380,94	X
§ 0880 (Wpływy z opłaty prolongacyjnej)	1 200 000	1 200 000	878 622,16	73,22%
§ 0900 (wpływy z odsetek od dotacji oraz płatności)	10 585 000	10 585 000	6 680 859,97	63,12%
§ 0910 (odsetki od nieterminowych wpłat zakładów pracy)	21 502 000	21 502 000	10 097 911,57	46,96%
§ 0920 (pozostałe odsetki)	15 826 000	15 826 000	228 113 194,03	1 441,38%
§ 0940 (Wpływy z rozliczeń/zwrotów z lat ubiegłych)	30 590 000	30 590 000	143 747 320,66	469,92%
§ 0950 (Wpływy z tytułu kar i odszkodowań wynikających z umów)	10 000	10 000	98 548,95	985,49%
§ 0970 (wpływy z różnych tytułów)	45 123 000	45 123 000	19 548 537,56	43,32%

Nazwa zadania	Plan na 2025 roku	Plan po zmianach na 2025 rok	Wykonanie za 2025 rok	% wykonania w stosunku do planu
§ 2007 (środki otrzymane z UE - bieżące)	2 506 000	2 506 000	3 944 079,98	157,39%
§ 2009 (dotacje celowe na finansowanie projektów z udziałem środków UE - bieżące)	381 000	381 000	671 209,83	176,17%
§ 2430 (Dotacje z budżetu państwa dla państwowego funduszu celowego)	1 152 500 000	1 133 000 000	1 119 585 425,01	98,82%
§ 2950 (wpływy ze zwrotów niewykorzystanych dotacji oraz płatności przekazanych na realizację zadań bieżących)	2 600 000	2 600 000	7 726 154,56	297,16%
§ 2960 (Przelewy redystrybucyjne - zwroty przez samorządy wojewódzkie i powiatowe środków niewykorzystanych w poprzednim roku)	5 800 000	5 800 000	9 377 464,69	161,68%

Nazwa zadania	Plan na 2025 roku	Plan po zmianach na 2025 rok	Wykonanie za 2025 rok	% wykonania w stosunku do planu
§ 6690 (wpływy ze zwrotów niewykorzystanych dotacji oraz płatności przekazanych na realizację zadań inwestycyjnych)	0	0	1 701 469,31	X

#### 4.3 Plan kosztów w układzie memoriałowym.

Nazwa zadania	Plan na 2025 roku	Plan po zmianach na 2025 rok	Wykonanie za 2025 rok	% wykonania w stosunku do planu
Ogółem	9 901 965 000	9 882 465 000	9 372 073 722,80	94,84%
§ 2170 (Środki na realizację zadań bieżących przekazane innym podmiotom)	29 000 000	21 000 000	4 308 925,19	20,52%
§ 2440 (Dotacje dla jednostek sektora finansów publicznych)	289 793 000	293 347 000	277 617 108,24	94,64%
§ 2447 (Dotacje dla jednostek sektora finansów publicznych - finansowanie ze środków UE)	8 736 000	8 736 000	5 616 980,98	64,30%
§ 2449 (Dotacje dla jednostek sektora finansów publicznych - współfinansowanie ze środków UE)	1 705 000	1 705 000	1 056 581,31	61,97%

Nazwa zadania	Plan na 2025 roku	Plan po zmianach na 2025 rok	Wykonanie za 2025 rok	% wykonania w stosunku do planu
§ 2450 (Dotacje dla jednostek niezaliczanych do sektora finansów publicznych)	5 047 808 000	5 366 821 000	5 275 733 869,58	98,30%
§ 2917 (zwrot dotacji wykorzystanych niezgodnie z przeznaczeniem lub pobranych w nadmiernej wysokości - UE)	300 000	3 816 000	2 923 645,75	76,62%
§ 2919 (zwrot dotacji wykorzystanych niezgodnie z przeznaczeniem lub pobranych w nadmiernej wysokości - UE)	50 000	50 000	12 716,99	25,43%
§ 2960 (Przelewy redystrybucyjne)	2 417 820 000	2 535 820 000	2 521 306 369,73	99,43%
§ 3020 (wydatki osobowe niezaliczone do wynagrodzeń)	1 020 000	1 170 000	672 887,30	57,51%
§ 3030 (Transfery na rzecz ludności)	321 333 000	349 310 000	341 874 537,51	97,87%
§ 4000 (Grupa wydatków bieżących jednostki)	80 020 000	79 870 000	X	X
§ 4210 (zakup materiałów i wyposażenia)	X	X	3 201 893,44	X
§ 4220 (zakup środków żywności)	X	X	121 616,70	X

Nazwa zadania	Plan na 2025 roku	Plan po zmianach na 2025 rok	Wykonanie za 2025 rok	% wykonania w stosunku do planu
§ 4260 (zakup energii)	X	X	2 779 771,43	X
§ 4280 (zakup usług zdrowotnych)	X	X	168 220,80	X
§ 4300 (pozostałe usługi obce)	X	X	38 389 131,16	X
§ 4360 (zakup usług telekomunikacyjnych)	X	X	1 343 235,51	X
§ 4380 (zakup usług obejmujących tłumaczenia)	X	X	93 716,62	X
§ 4390 (zakup usług obejmujących wykonanie ekspertyz, analiz i opinii)	X	X	1 202 780,00	X
§ 4400 (czynsze za pomieszczenia biurowe)	X	X	7 763 913,32	X
§ 4010 (Wynagrodzenia osobowe)	121 957 000	121 957 000	121 956 137,96	X
§ 4017 (Wynagrodzenia osobowe - finansowanie ze środków UE)	0	546 000	512 877,77	93,93%
§ 4019 (Wynagrodzenia osobowe - współfinansowanie ze środków UE)	0	141 000	130 551,88	92,59%

Nazwa zadania	Plan na 2025 roku	Plan po zmianach na 2025 rok	Wykonanie za 2025 rok	% wykonania w stosunku do planu
§ 4110 (Składki na ubezpieczenia społeczne)	21 710 000	21 710 000	19 774 774,02	91,09%
§ 4117 (Składki na ubezpieczenia społeczne - finansowanie ze środków UE)	0	94 000	82 607,64	87,88%
§ 4119 (Składki na ubezpieczenia społeczne - współfinansowanie ze środków UE)	0	24 000	21 027,59	87,61%
§ 4120 (Składki na Fundusz Pracy oraz Fundusz Solidarnościowy)	3 164 000	3 164 000	2 320 392,41	73,34%
§ 4127 (Składki na Fundusz Pracy oraz Fundusz Solidarnościowy - finansowanie ze środków UE)	0	14 000	11 199,10	79,99%
§ 4129 (Składki na Fundusz Pracy oraz Fundusz Solidarnościowy - współfinansowanie ze środków UE)	0	4 000	2 850,71	71,27%
§ 4170 (Wynagrodzenia bezosobowe)	2 100 000	2 100 000	744 152,44	35,44%
§ 4190 (nagrody konkursowe)	132 000	132 000	449,00	0,34%

Nazwa zadania	Plan na 2025 roku	Plan po zmianach na 2025 rok	Wykonanie za 2025 rok	% wykonania w stosunku do planu
§ 4270 (zakup usług remontowych)	2 405 000	2 405 000	751 622,96	31,25%
§ 4410 (podróże służbowe krajowe)	1 281 000	1 281 000	878 910,89	68,61%
§ 4420 (podróże służbowe zagraniczne)	106 000	106 000	2 369,64	2,24%
§ 4430 (różne opłaty i składki)	515 000	515 000	302 028,07	58,65%
§ 4440 (odpisy na zakładowy fundusz świadczeń socjalnych)	2 800 000	2 800 000	2 756 574,64	98,45%
§ 4480 (podatek od nieruchomości)	90 000	90 000	81 404,00	90,45%
§ 4510 (opłaty na rzecz budżetu państwa - opłata z tytułu wieczystego użytkowania gruntu)	59 000	59 000	38 680,14	65,56%
§ 4520 (opłaty na rzecz budżetów JST)	71 000	71 000	15 666,00	22,06%
§ 4530 (podatek od towarów i usług VAT)	2 000	2 000	0	0%
§ 4540 (składki do organizacji międzynarodowych)	19 000	19 000	12 396,30	65,24%
§ 4570 (odsetki od nieterminowych wpłat z tytułu podatków i opłat)	1 000	1 000	0	0%
§ 4580 (pozostałe odsetki)	6 204 000	6 204 000	2 049 199,60	33,03%

Nazwa zadania	Plan na 2025 roku	Plan po zmianach na 2025 rok	Wykonanie za 2025 rok	% wykonania w stosunku do planu
§ 4590 (kary i odszkodowania wypłacone na rzecz osób fizycznych)	1 090 000	1 090 000	35 966,41	3,30%
§ 4600 (kary i odszkodowania wypłacone na rzecz osób prawnych i innych jednostek)	15 200 000	15 200 000	1 813 804,74	11,93%
§ 4610 (koszty postępowania sądowego i prokuratorskiego)	8 535 000	8 535 000	442 307,44	5,18%
§ 4700 (szkolenia pracowników)	1 600 000	1 600 000	950 784,67	59,42%
§ 4710 (wpłaty na PPK finansowane przez podmiot zatrudniający)	1 861 000	1 861 000	728 060,32	39,12%
§ 4717 (wpłaty na PPK finansowane przez podmiot zatrudniający - finansowanie ze środków UE)	0	9 000	3 868,00	42,98%
§ 4719 (wpłaty na PPK finansowane przez podmiot zatrudniający - współfinansowanie ze środków UE)	0	3 000	984,60	32,82%
§ 4720 (amortyzacja majątku trwałego)	35 000 000	35 000 000	24 642 937,98	70,41%

Nazwa zadania	Plan na 2025 roku	Plan po zmianach na 2025 rok	Wykonanie za 2025 rok	% wykonania w stosunku do planu
§ 4810 (Odpis aktualizujący wartość należności z tytułu wpłat na PFRON, pożyczek, odsetek od pożyczek oraz innych należności)	290 821 000	290 821 000	253 339 333,82	87,11%
§ 4950 (różnice kursowe)	40 000	40 000	4 110,51	10,28%
§ 6110 (Wydatki inwestycyjne własne)	39 962 000	39 962 000	13 584 582,64	33,99%
§ 6120 (Zakupy inwestycyjne własne)	19 300 000	19 300 000	1 033 314,65	5,35%
§ 6260 (Dotacje inwestycyjne dla sektora finansów publicznych)	237 100 000	163 492 000	158 042 641,86	96,67%
§ 6270 (Dotacje inwestycyjne dla jednostek niezaliczanych do sektora finansów publicznych)	322 505 000	156 791 000	89 319 086,67	56,97%
§ 6350 (Środki przekazane innym jednostkom sektora finansów publicznych na inwestycje)	21 000 000	0	0	X

Nazwa zadania	Plan na 2025 roku	Plan po zmianach na 2025 rok	Wykonanie za 2025 rok	% wykonania w stosunku do planu
§ 6360 (Środki przekazane innym jednostkom niezaliczanym do sektora finansów publicznych na inwestycje)	547 750 000	323 677 000	189 498 164,17	58,55%

#### 4.4 Plan wydatków w układzie kasowym.

Nazwa zadania	Plan na 2025 roku	Plan po zmianach na 2025 rok	Wykonanie za 2025 rok	% wykonania w stosunku do planu
Ogółem	9 587 394 000	9 567 894 000	9 092 838 047,77	95,03%
§ 2170 (Środki na realizację zadań bieżących przekazane innym podmiotom)	29 000 000	21 000 000	3 721 890,21	17,72%
§ 2440 (Dotacje dla jednostek sektora finansów publicznych)	289 753 000	293 307 000	277 745 908,16	94,69%
§ 2447 (Dotacje dla jednostek sektora finansów publicznych - finansowanie ze środków UE)	8 736 000	8 736 000	5 223 236,83	59,79%
§ 2449 (Dotacje dla jednostek sektora finansów publicznych - współfinansowanie ze środków UE)	1 705 000	1 705 000	971 635,98	56,99%

Nazwa zadania	Plan na 2025 roku	Plan po zmianach na 2025 rok	Wykonanie za 2025 rok	% wykonania w stosunku do planu
§ 2450 (Dotacje dla jednostek niezaliczanych do sektora finansów publicznych)	5 048 078 000	5 367 091 000	5 275 733 869,58	98,30%
§ 2917 (zwrot dotacji wykorzystanych niezgodnie z przeznaczeniem lub pobranych w nadmiernej wysokości - UE)	300 000	3 816 000	2 923 645,75	76,62%
§ 2919 (zwrot dotacji wykorzystanych niezgodnie z przeznaczeniem lub pobranych w nadmiernej wysokości - UE)	50 000	50 000	12 716,99	25,43%
§ 2960 (Przelewy redystrybucyjne)	2 417 820 000	2 535 820 000	2 521 306 369,73	99,43%
§ 3020 (wydatki osobowe niezaliczone do wynagrodzeń)	1 020 000	1 170 000	603 502,27	51,58%
§ 3030 (Transfery na rzecz ludności)	321 333 000	349 310 000	341 874 537,51	97,87%
§ 4000 (Grupa wydatków bieżących jednostki)	80 020 000	79 870 000	X	X
§ 4210 (zakup materiałów i wyposażenia)	X	X	1 674 953,38	X
§ 4220 (zakup środków żywności)	X	X	121 616,70	X

Nazwa zadania	Plan na 2025 roku	Plan po zmianach na 2025 rok	Wykonanie za 2025 rok	% wykonania w stosunku do planu
§ 4260 (zakup energii)	X	X	2 846 208,05	X
§ 4280 (zakup usług zdrowotnych)	X	X	168 220,80	X
§ 4300 (pozostałe usługi obce)	X	X	36 438 379,21	X
§ 4360 (zakup usług telekomunikacyjnych)	X	X	1 352 687,24	X
§ 4380 (zakup usług obejmujących tłumaczenia)	X	X	94 479,10	X
§ 4390 (zakup usług obejmujących wykonanie ekspertyz, analiz i opinii)	X	X	1 137 774,80	X
§ 4400 (czynsze za pomieszczenia biurowe)	X	X	7 544 741,59	X
§ 4010 (Wynagrodzenia osobowe)	130 957 000	130 957 000	122 469 930,10	X
§ 4017 (Wynagrodzenia osobowe - finansowanie ze środków UE)	0	546 000	409 646,07	75,03%
§ 4019 (Wynagrodzenia osobowe - współfinansowanie ze środków UE)	0	141 000	104 066,30	73,81%

Nazwa zadania	Plan na 2025 roku	Plan po zmianach na 2025 rok	Wykonanie za 2025 rok	% wykonania w stosunku do planu
§ 4110 (Składki na ubezpieczenia społeczne)	23 285 000	23 285 000	20 203 381,59	86,77%
§ 4117 (Składki na ubezpieczenia społeczne - finansowanie ze środków UE)	0	94 000	46 547,45	49,52%
§ 4119 (Składki na ubezpieczenia społeczne - współfinansowanie ze środków UE)	0	24 000	11 848,55	49,37%
§ 4120 (Składki na Fundusz Pracy oraz Fundusz Solidarnościowy)	3 394 000	3 394 000	2 372 306,66	69,90%
§ 4127 (Składki na Fundusz Pracy oraz Fundusz Solidarnościowy - finansowanie ze środków UE)	0	14 000	6 178,13	44,13%
§ 4129 (Składki na Fundusz Pracy oraz Fundusz Solidarnościowy - współfinansowanie ze środków UE)	0	4 000	1 572,64	39,32%
§ 4170 (Wynagrodzenia bezosobowe)	2 100 000	2 100 000	773 976,22	36,86%
§ 4190 (nagrody konkursowe)	132 000	132 000	449,00	0,34%

Nazwa zadania	Plan na 2025 roku	Plan po zmianach na 2025 rok	Wykonanie za 2025 rok	% wykonania w stosunku do planu
§ 4270 (zakup usług remontowych)	2 405 000	2 405 000	774 535,93	32,21%
§ 4410 (podróże służbowe krajowe)	1 281 000	1 281 000	873 036,78	68,15%
§ 4420 (podróże służbowe zagraniczne)	106 000	106 000	2 369,64	2,24%
§ 4430 (różne opłaty i składki)	515 000	515 000	309 677,96	60,13%
§ 4440 (odpisy na zakładowy fundusz świadczeń socjalnych)	2 800 000	2 800 000	2 756 574,64	98,45%
§ 4480 (podatek od nieruchomości)	90 000	90 000	81 404,00	90,45%
§ 4510 (opłaty na rzecz budżetu państwa - opłata z tytułu wieczystego użytkowania gruntu)	59 000	59 000	38 680,14	65,56%
§ 4520 (opłaty na rzecz budżetów JST)	81 000	81 000	15 683,00	19,36%
§ 4530 (podatek od towarów i usług VAT)	2 000	2 000	0	0%
§ 4540 (składki do organizacji międzynarodowych)	19 000	19 000	12 396,30	65,24%
§ 4570 (odsetki od nieterminowych wpłat z tytułu podatków i opłat)	1 000	1 000	0	0%
§ 4580 (pozostałe odsetki)	6 204 000	6 204 000	1 794 712,98	28,93%

Nazwa zadania	Plan na 2025 roku	Plan po zmianach na 2025 rok	Wykonanie za 2025 rok	% wykonania w stosunku do planu
§ 4590 (kary i odszkodowania wypłacone na rzecz osób fizycznych)	1 060 000	1 060 000	35 966,41	3,39%
§ 4600 (kary i odszkodowania wypłacone na rzecz osób prawnych i innych jednostek)	15 200 000	15 200 000	1 813 804,74	11,93%
§ 4610 (koszty postępowania sądowego i prokuratorskiego)	8 535 000	8 535 000	470 246,06	5,51%
§ 4700 (szkolenia pracowników)	1 700 000	1 700 000	954 395,29	56,14%
§ 4710 (wpłaty na PPK finansowane przez podmiot zatrudniający)	1 996 000	1 996 000	737 470,66	36,95%
§ 4717 (wpłaty na PPK finansowane przez podmiot zatrudniający - finansowanie ze środków UE)	0	9 000	2 025,43	22,50%
§ 4719 (wpłaty na PPK finansowane przez podmiot zatrudniający - współfinansowanie ze środków UE)	0	3 000	515,57	17,19%
§ 4950 (różnice kursowe)	40 000	40 000	4 110,51	10,28%

Nazwa zadania	Plan na 2025 roku	Plan po zmianach na 2025 rok	Wykonanie za 2025 rok	% wykonania w stosunku do planu
§ 6110 (Wydatki inwestycyjne własne)	39 962 000	39 962 000	16 500 661,29	41,29%
§ 6120 (Zakupy inwestycyjne własne)	19 300 000	19 300 000	903 611,15	4,68%
§ 6260 (Dotacje inwestycyjne dla sektora finansów publicznych)	237 100 000	163 492 000	158 042 641,86	96,67%
§ 6270 (Dotacje inwestycyjne dla jednostek niezaliczanych do sektora finansów publicznych)	322 505 000	156 791 000	89 319 086,67	56,97%
§ 6350 (Środki przekazane innym jednostkom sektora finansów publicznych na inwestycje)	21 000 000	0	0	X
§ 6360 (Środki przekazane innym jednostkom niezaliczanym do sektora finansów publicznych na inwestycje)	547 750 000	323 677 000	189 498 164,17	58,55%

#### 4.5 Stany Funduszu w układzie memoriałowym.

Nazwa zadania	Plan na 2025 roku	Plan po zmianach na 2025 rok	Wykonanie za 2025 rok	% wykonania w stosunku do planu
Ogółem	2 626 998 000	2 626 998 000	4 825 647 879,34	183,69%

Nazwa zadania	Plan na 2025 roku	Plan po zmianach na 2025 rok	Wykonanie za 2025 rok	% wykonania w stosunku do planu
Środki pieniężne (z lokatami)	2 509 408 000	2 509 408 000	4 747 686 561,46	189,20%
Należności, w tym:	91 790 000	91 790 000	149 347 301,98	162,71%
należności z tytułu wpłat obowiązkowych	90 000 000	90 000 000	62 235 525,30	69,15%
należności z tytułu udzielonych pożyczek	1 690 000	1 690 000	2 310 420,84	136,71%
Zobowiązania	- 46 000 000	- 46 000 000	- 90 424 852,21	196,58%
Wartości niematerialne i prawne	42 000 000	42 000 000	41 860 024,41	99,67%
Rzeczowe aktywa trwałe	63 000 000,00	63 000 000,00	40 965 394,84	65,02%
Rozliczenia międzyokresowe kosztów	- 12 100 000,00	- 12 100 000,00	- 34 084 638,91	281,69%
Rozliczenia międzyokresowe przychodów	- 19 300 000,00	- 19 300 000,00	- 22 640 293,14	117,31%
Aktywa do zbycia	0,00	0,00	0,00	X
Rezerwy	0,00	0,00	- 960 913 783,46	X
Rezerwy na zobowiązania	- 450 000,00	- 450 000,00	- 4 530 941,50	1 006,88%
Fundusze specjalne (ZFŚS)	- 1 350 000,00	- 1 350 000,00	- 2 530 677,59	187,46%

## **4.6 Zmiany w planie finansowym PFRON w 2025 roku**

### **4.6.1 Zmiany zewnętrzne za zgodą Ministra Rodziny, Pracy i Polityki Społecznej oraz Ministra Finansów i po uzyskaniu pozytywnej opinii Komisji Finansów Publicznych**

W 2025 roku Zarząd Państwowego Funduszu Rehabilitacji Osób Niepełnosprawnych na podstawie art. 29 ust. 12 i 13 ustawy o finansach publicznych wystąpił 3-krotnie do Ministra Rodziny Pracy i Polityki Społecznej oraz 1-krotnie do Ministra Finansów z wnioskiem o wyrażenie zgody na dokonanie zmian w planie finansowym Funduszu polegających na przesunięciu środków finansowych pomiędzy poszczególnymi pozycjami. Przeniesień dokonano odpowiednio za zgodą MRPiPS z dnia 6 maja 2025 r., 18 sierpnia 2025 r. oraz 3 grudnia 2025 r., a także za zgodą MF z dnia 22 października 2025 r. oraz po uzyskaniu pozytywnej opinii Komisji Finansów Publicznych nr 231 z dnia 4 listopada 2025 roku.

Dokonane zmiany zewnętrzne prezentuje poniższa tabela:

Wyszczególnienie	Plan wg ustawy budżetowej na 2025 r.	Zmiana I - Uchwała Zarządu 34/2025 z dnia 08.04.2025 r. oraz zgoda MRPiPS z dnia 06.05.2025 r.	Zmiana II - Uchwała Zarządu 68/2025 z dnia 07.08.2025 r. oraz zgoda MRPiPS z dnia 18.08.2025 r.	Zmiana III- Uchwała Zarządu 83/2025 z dn. 18.09.2025, zgoda MF z dn. 22.10.2025 r. oraz opinia KFP z dn. 04.11.2025 r.	Zmiana IV - Uchwała Zarządu 100/2025 z dnia 14.11.2025 r. oraz zgoda MRPiPS z dnia 03.12.2025 r.	Plan finansowy po zmianach
Zadania wynikające z ustawy tworzącej fundusz celowy	9 901 965	0	0	0	-19 500	9 882 465
Realizacja działań wyrównujących różnice między regionami	177 000	0	-8 800	0	0	168 200
Realizacja programów wspieranych ze środków pomocowych Unii Europejskiej	10 441	0	0	0	0	10 441
Dofinansowanie do wynagrodzeń pracowników niepełnosprawnych	3 600 000	413 747	0	0	0	4 013 747
Zrekompensowanie gminom dochodów utraconych z tytułu zastosowania ustawowych zwolnień dla prowadzących zakłady pracy chronionej lub zakłady aktywności zawodowej z podatku od nieruchomości, rolnego, leśnego i od czynności cywilnoprawnych	45 000	0	0	0	0	45 000
Finansowanie w części lub całości badań, ekspertyz i analiz	5 100	0	0	-835	0	4 265

Wyszczególnienie	Plan wg ustawy budżetowej na 2025 r.	Zmiana I - Uchwała Zarządu 34/2025 z dnia 08.04.2025 r. oraz zgoda MRPiPS z dnia 06.05.2025 r.	Zmiana II - Uchwała Zarządu 68/2025 z dnia 07.08.2025 r. oraz zgoda MRPiPS z dnia 18.08.2025 r.	Zmiana III- Uchwała Zarządu 83/2025 z dn. 18.09.2025, zgoda MF z dn. 22.10.2025 r. oraz opinia KFP z dn. 04.11.2025 r.	Zmiana IV - Uchwała Zarządu 100/2025 z dnia 14.11.2025 r. oraz zgoda MRPiPS z dnia 03.12.2025 r.	Plan finansowy po zmianach
Refundacja kosztów wydawania certyfikatów przez podmioty uprawnione do szkolenia psów asystujących	20	0	-10	0	0	10
Programy zatwierdzone przez Radę Nadzorczą, służące rehabilitacji społecznej i zawodowej	1 491 006	-442 654	-36 106	0	1 860	1 014 106
Dofinansowanie oprocentowania kredytów bankowych	2 000	0	-700	0	-200	1 100
Zwrot kosztów budowy lub przebudowy związanej z modernizacją obiektów i pomieszczeń zakładu, transportowych i administracyjnych	18 000	0	-5 500	0	-1 660	10 840
Refundacja składek na ubezpieczenia społeczne	191 163	0	0	0	0	191 163
Zadania zlecane	1 200 000	0	-38 900	0	0	1 161 100
Dofinansowanie kosztów szkolenia, o których mowa w art. 18 ustawy o języku migowym i innych środkach komunikowania się	4 500	0	-500	0	0	4 000
Przelewy redystrybucyjne	2 417 820	0	118 000	0	0	2 535 820

Wyszczególnienie	Plan wg ustawy budżetowej na 2025 r.	Zmiana I - Uchwała Zarządu 34/2025 z dnia 08.04.2025 r. oraz zgoda MRPiPS z dnia 06.05.2025 r.	Zmiana II - Uchwała Zarządu 68/2025 z dnia 07.08.2025 r. oraz zgoda MRPiPS z dnia 18.08.2025 r.	Zmiana III - Uchwała Zarządu 83/2025 z dn. 18.09.2025, zgoda MF z dn. 22.10.2025 r. oraz opinia KFP z dn. 04.11.2025 r.	Zmiana IV - Uchwała Zarządu 100/2025 z dnia 14.11.2025 r. oraz zgoda MRPiPS z dnia 03.12.2025 r.	Plan finansowy po zmianach
Wydatki bieżące	597 803	0	0	835	0	598 638
- wynagrodzenia osobowe	121 957	0	0	687	0	122 644
- wynagrodzenia bezosobowe	2 100	0	0	0	0	2 100
- składki na ubezpieczenia społeczne	21 710	0	0	118	0	21 828
- składki na Fundusz Pracy oraz Fundusz Solidarnościowy	3 164	0	0	18	0	3 182
- zakup usług	82 557	-150	0	0	0	82 407
- pozostałe, z tego:	74 474	0	0	12	0	74 486
- amortyzacja (umorzenia)	35 000	0	0	0	0	35 000
- inne	39 474	0	0	12	0	39 486
- odpis aktualizujący wartość należności z tytułu wpłat na PFRON, pożyczek, odsetek od pożyczek oraz innych należności	290 821	0	0	0	0	290 821

Wyszczególnienie	Plan wg ustawy budżetowej na 2025 r.	Zmiana I - Uchwała Zarządu 34/2025 z dnia 08.04.2025 r. oraz zgoda MRPiPS z dnia 06.05.2025 r.	Zmiana II - Uchwała Zarządu 68/2025 z dnia 07.08.2025 r. oraz zgoda MRPiPS z dnia 18.08.2025 r.	Zmiana III- Uchwała Zarządu 83/2025 z dn. 18.09.2025, zgoda MF z dn. 22.10.2025 r. oraz opinia KFP z dn. 04.11.2025 r.	Zmiana IV - Uchwała Zarządu 100/2025 z dnia 14.11.2025 r. oraz zgoda MRPiPS z dnia 03.12.2025 r.	Plan finansowy po zmianach
- wydatki osobowe niezaliczone do wynagrodzeń	1 020	150	0	0	0	1 170
Wydatki inwestycyjne (własne) i zakupy inwestycyjne (własne)	59 262	0	0	0	0	59 262
Rekompensata wypłaconego wynagrodzenia pracownikom niepełnosprawnym - w związku z przeciwdziałaniem i zwalczaniem COVID-19	1 500	0	0	0	0	1 500
Wypłata środków PFRON dla dysponenta zakładowego funduszu aktywności albo funduszu rehabilitacji	50 000	0	0	0	-19 500	30 500
Specjalistyczne ośrodki	31 000	0	-31 000	0	0	0
Zwrot niewykorzystanych dotacji oraz płatności oraz zwroty dotacji wykorzystanych niezgodnie z przeznaczeniem lub pobranych w nadmiernej wysokości	350	0	3 516	0	0	3 866
Koszty związane z usuwaniem skutków powodzi	0	28 907	0	0	0	28 907

#### 4.6.2 Zmiany wewnętrzne na podstawie decyzji Zarządu PFRON

W 2025 roku Zarząd Państwowego Funduszu Rehabilitacji Osób Niepełnosprawnych na podstawie art. 51 ust. 3 pkt 3 ustawy o rehabilitacji (...) podjął 9 decyzji dotyczących dokonania zmian wewnętrznych w planie finansowym Funduszu polegających na przesunięciu środków finansowych pomiędzy programami zatwierdzonymi przez Radę Nadzorczą PFRON oraz w ramach zadania dofinansowania do wynagrodzeń pracowników niepełnosprawnych finansowanego na podstawie art. 26a ustawy o rehabilitacji (...), odpowiednio:

1. Uchwała nr 6/2025 Zarządu Państwowego Funduszu Rehabilitacji Osób Niepełnosprawnych z dnia 27 stycznia 2025 r. w sprawie zmian w planie finansowym Państwowego Funduszu Rehabilitacji Osób Niepełnosprawnych na 2025 rok. Przyjęte zmiany dotyczą:
  - poz. „Pomoc obywatelom Ukrainy z niepełnosprawnością”,
  - poz. „Dostępna przestrzeń publiczna”,
  - poz. „Inne programy”,
  - poz. „STABILNE ZATRUDNIENIE”,
  - poz. „ABSOLWENT”,
  - poz. „Wsparcie Inicjatyw”,
  - poz. „Finansowanie funkcjonowania Wspomaganych Społeczności Mieszkaniowych”.
2. Uchwała nr 13/2025 Zarządu Państwowego Funduszu Rehabilitacji Osób Niepełnosprawnych z dnia 18 lutego 2025 r. zmieniająca uchwałę w sprawie zmian w planie finansowym Państwowego Funduszu Rehabilitacji Osób Niepełnosprawnych na 2025 rok. Przyjęte zmiany dotyczą:
  - poz. „Centra informacyjno-doradcze dla osób z niepełnosprawnością”,
  - poz. „Dostępna przestrzeń publiczna”,
  - poz. „Pomoc obywatelom Ukrainy z niepełnosprawnością”.
3. Uchwała nr 25/2025 Zarządu Państwowego Funduszu Rehabilitacji Osób Niepełnosprawnych z dnia 10 marca 2025 r. zmieniająca uchwałę w sprawie zmian w planie finansowym Państwowego Funduszu Rehabilitacji Osób Niepełnosprawnych na 2025 rok. Przyjęte zmiany dotyczą:
  - poz. „Centra informacyjno-doradcze dla osób z niepełnosprawnością”,
4. Uchwała nr 49/2025 Zarządu Państwowego Funduszu Rehabilitacji Osób Niepełnosprawnych z dnia 28 maja 2025 r. zmieniająca uchwałę w sprawie zmian w planie finansowym Państwowego Funduszu Rehabilitacji Osób Niepełnosprawnych na 2025 rok. Przyjęte zmiany dotyczą:
  - poz. „Samodzielność – Aktywność – Mobilność!” Mieszkanie dla absolwenta”,

- poz. „Samodzielność – Aktywność – Mobilność!” Dostępne mieszkanie".
5. Uchwała nr 53/2025 Zarządu Państwowego Funduszu Rehabilitacji Osób Niepełnosprawnych z dnia 9 czerwca 2025 r. zmieniająca uchwałę w sprawie zmian w planie finansowym Państwowego Funduszu Rehabilitacji Osób Niepełnosprawnych na 2025 rok. Przyjęte zmiany dotyczą:
- poz. „Centra informacyjno-doradcze dla osób z niepełnosprawnością",
  - poz. „Dostępność ponad barierami",
  - poz. „Pomoc obywatelom Ukrainy z niepełnosprawnością".
6. Uchwała nr 59/2025 Zarządu Państwowego Funduszu Rehabilitacji Osób Niepełnosprawnych z dnia 15 lipca 2025 r. zmieniająca uchwałę w sprawie zmian w planie finansowym Państwowego Funduszu Rehabilitacji Osób Niepełnosprawnych na 2025 rok. Przyjęte zmiany dotyczą:
- poz. „Pomoc osobom niepełnosprawnym poszkodowanym w wyniku żywiołu lub sytuacji kryzysowych wywołanych chorobami zakaźnymi",
  - poz. „Samodzielność – Aktywność – Mobilność!” Mieszkanie dla absolwenta",
  - poz. "Samodzielność – Aktywność – Mobilność!” Dostępne Mieszkanie",
  - poz. „Pomoc obywatelom Ukrainy z niepełnosprawnością",
  - poz. „Rehabilitacja 25 plus".
7. Uchwała nr 81/2025 Zarządu Państwowego Funduszu Rehabilitacji Osób Niepełnosprawnych z dnia 11 września 2025 r. zmieniająca uchwałę w sprawie zmian w planie finansowym Państwowego Funduszu Rehabilitacji Osób Niepełnosprawnych na 2025 rok. Przyjęte zmiany dotyczą:
- poz. „Samodzielność – Aktywność – Mobilność!” Mieszkanie dla absolwenta",
  - poz. „Dostępność ponad barierami",
  - poz. „Samodzielność – Aktywność – Mobilność!” Dostępne mieszkanie",
  - poz. „Rehabilitacja 25 plus".
8. Uchwała nr 96/2025 Zarządu Państwowego Funduszu Rehabilitacji Osób Niepełnosprawnych z dnia 5 listopada 2025 r. zmieniająca uchwałę w sprawie zmian w planie finansowym Państwowego Funduszu Rehabilitacji Osób Niepełnosprawnych na 2025 rok. Przyjęte zmiany dotyczą:
- poz. „Aktywny Samorząd",
  - poz. „Rehabilitacja 25 plus",
  - poz. „ABSOLWENT ",
  - poz. „Zajęcia klubowe w WTZ".

9. Uchwała nr 112/2025 Zarządu Państwowego Funduszu Rehabilitacji Osób Niepełnosprawnych z dnia 16 grudnia 2025 r. zmieniająca uchwałę w sprawie zmian w planie finansowym Państwowego Funduszu Rehabilitacji Osób Niepełnosprawnych na 2025 rok. Przyjęte zmiany dotyczą:
- poz. „Dofinansowanie do wynagrodzeń pracowników niepełnosprawnych art. 26a”,
  - poz. „Centra informacyjno-doradcze dla osób z niepełnosprawnością”.

## 5 PRZYCHODY I DOCHODY - Realizacja planu finansowego.

Plan finansowy PFRON na 2025 rok zamieszczony został w Załączniku do Ustawy Budżetowej na rok 2025 z dnia 9 stycznia 2025 roku. Uwzględniając przeniesienia pomiędzy pozycjami planu dokonane za zgodą MRPiPS z dnia 06.05.2025 r., 18.08.2025 r. oraz 03.12.2025 r., a także za zgodą MF z dnia 22.10.2025 r., plan finansowy PFRON zakładał przychody w wysokości 9.634.615 tys. zł liczone metodą memoriałową oraz dochody na poziomie 9.358.926 tys. zł liczone metodą kasową. Różnice między przychodami i dochodami wynikają głównie ze sposobu liczenia wpływów z tytułu wpłat obowiązkowych pracodawców na PFRON, które w metodzie memoriałowej obejmują kwoty wynikające ze złożonych przez pracodawców deklaracji, natomiast w metodzie kasowej prezentowany jest realny wpływ pieniądza. Ponadto w przychodach liczonych metodą memoriałową uwzględnia się pozycje dotyczące rozwiązanych odpisów aktualizujących wartość należności i roszczeń, które nie stanowią realnego wpływu kasowego.

### 5.1 Omówienie źródeł przychodów.

Głównym źródłem przychodów Funduszu są obowiązkowe wpłaty pracodawców na PFRON, które stanowią 84,07% wszystkich zaplanowanych przychodów oraz 81,14% ogółem uzyskanych przychodów w 2025 roku.

Drugim znaczącym źródłem przychodów PFRON są dotacje z budżetu państwa, które stanowią 11,76% ogółem zaplanowanych przychodów oraz 11,37% ogółem uzyskanych przychodów w 2025 roku.

Pozostałe przychody stanowią zaledwie 4,16% zaplanowanych przychodów a ich realizacja stanowi 7,48% ogółem zrealizowanych w 2025 roku przychodów.

Zaplanowane w 2025 roku przychody w wysokości 9.634.615 tys. zł obejmowały:

1. dotacje z budżetu państwa 1.133.381 tys. zł, z tego:
  - a) dotacje dla państwowego funduszu celowego 1.133.000 tys. zł z przeznaczeniem na:
    - 1.080.000 tys. zł na dofinansowanie do wynagrodzeń pracowników niepełnosprawnych,
    - 22.500 tys. zł na zrekompensowanie gminom 50% dochodów utraconych z tytułu zastosowania ustawowych zwolnień dla prowadzących zakłady pracy chronionej lub zakłady aktywności zawodowej z podatku od nieruchomości, rolnego, leśnego i od czynności cywilnoprawnych,
    - 30.500 tys. zł środki dla dysponentów zakładowego funduszu aktywności albo funduszu rehabilitacji,
  - b) dotacje celowe na finansowanie projektów z udziałem środków UE – bieżące 381 tys. zł,

2. środki otrzymane z Unii Europejskiej 2.506 tys. zł,
3. składki i opłaty 8.100.678 tys. zł, z tego:
  - 678 tys. zł wpływy z tytułu kosztów egzekucyjnych, opłaty komorniczej i kosztów upomnień,
  - 8.100.000 tys. zł wpłaty zakładów pracy,
4. przelewy redystrybucyjne (zwroty przez samorządy wojewódzkie i powiatowe środków niewykorzystanych w poprzednim roku) 5.800 tys. zł,
5. pozostałe przychody 392.250 tys. zł, z tego:
  - wpływy z tytułu grzywien i innych kar pieniężnych od osób fizycznych 100 tys. zł,
  - wpływy z opłaty prolongacyjnej 1.200 tys. zł,
  - wpływy z odsetek od dotacji oraz płatności 20.221 tys. zł,
  - odsetki od nieterminowych wpłat zakładów pracy 21.502 tys. zł,
  - pozostałe odsetki 172.905 tys. zł,
  - wpływy z rozliczeń/zwrotów z lat ubiegłych 30.590 tys. zł,
  - wpływy z tytułu kar i odszkodowań wynikających z umów 10 tys. zł,
  - wpływy z różnych dochodów 143.122 tys. zł,
  - wpływy ze zwrotów niewykorzystanych dotacji oraz płatności przekazanych na realizację zadań bieżących 2.600 tys. zł,

Zarachowane w 2025 roku przychody wynoszą 9.850.669.589,08 zł (102,24% środków planowanych na 2025 rok) z tego:

1. dotacje z budżetu państwa 1.120.255.254,84 zł (98,84%), w tym:
  - a) dla państwowego funduszu celowego 1.119.584.045,01 zł z przeznaczeniem na:
    - § 2430 dofinansowanie do wynagrodzeń pracowników niepełnosprawnych 1.080.000.000,00 zł,
    - § 2430 zrekompensowanie gminom 50% dochodów utraconych z tytułu zastosowania ustawowych zwolnień dla prowadzących zakłady pracy chronionej lub zakłady aktywności zawodowej z podatku od nieruchomości, rolnego, leśnego i od czynności cywilnoprawnych 21.453.161,50 zł,
    - § 2430 środki dla dysponentów zakładowego funduszu aktywności albo funduszu rehabilitacji 18.130.883,51 zł,
  - b) § 2009 dotacje celowe na finansowanie projektów z udziałem środków UE – bieżące- 671.209,83 zł,
2. § 2007 środki otrzymane z 3.944.079,98 zł (157,39%),
3. §§ 0640, 0850 składki i opłaty 7.993.637.216,38 zł (98,68%) z tego:
  - a) § 0640 wpływy z tytułu kosztów egzekucyjnych, opłaty komorniczej i kosztów upomnień 606.436,69 zł (89,44%),
  - b) § 0850 deklarowane wpłaty zakładów pracy 7.993.030.779,69 zł (98,68%),

4. § 2960 przelewy redystrybucyjne (zwroty przez samorządy wojewódzkie i powiatowe środków niewykorzystanych w poprzednim roku) 9.377.464,69 zł (161,68%),
5. pozostałe przychody 723.455.573,19 zł (184,44%), z tego:
  - § 0870 wpływy ze sprzedaży składników majątkowych 20.380,94 zł,
  - § 0880 wpływy z opłaty prolongacyjnej 2.107.972,14 zł,
  - § 0900 wpływy z odsetek od dotacji oraz płatności 54.849.446,27 zł,
  - § 0910 odsetki od nieterminowych wpłat zakładów pracy 117.010.498,02 zł,
  - § 0920 pozostałe odsetki 238.063.389,10 zł,
  - § 0940 wpływy z rozliczeń/zwrotów z lat ubiegłych 144.693.930,65 zł,
  - § 0950 wpływy z tytułu kar i odszkodowań wynikających z umów 544.571,09 zł,
  - § 0970 wpływy z różnych dochodów 156.520.092,88 zł,
  - § 2950 wpływy ze zwrotów niewykorzystanych dotacji oraz płatności przekazanych na realizację zadań bieżących 7.943.822,79 zł,
  - § 6690 wpływy ze zwrotów niewykorzystanych dotacji oraz płatności przekazanych na realizację zadań inwestycyjnych 1.701.469,31 zł.

## **5.2 Przychody z tytułu wpłat pracodawców.**

Przychody z tytułu obowiązkowych wpłat pracodawców na PFRON stanowią przede wszystkim miesięczne wpłaty dokonywane przez pracodawców:

- zatrudniających co najmniej 25 pracowników w przeliczeniu na pełny wymiar czasu pracy,
- nieosiągających wskaźnika zatrudnienia osób niepełnosprawnych w wysokości co najmniej 6% (tzw. podmioty zwykłe oraz budżet) albo 2% (tzw. szkolnictwo, tj. publiczne lub niepubliczne uczelnie, szkoły, przedszkola, inne formy wychowania przedszkolnego, placówki opiekuńczo-wychowawcze, regionalne placówki opiekuńczo-terapeutyczne, interwencyjne ośrodki preadopcyjne, placówki resocjalizacyjne, żłobki i klubiki dziecięce).

Z obowiązkowych wpłat na Fundusz zwolnieni są pracodawcy zatrudniający co najmniej 25 pracowników w przeliczeniu na pełny wymiar czasu pracy:

1. osiągający wskaźnik zatrudnienia osób niepełnosprawnych w wysokości co najmniej 6% (tzw. podmioty zwykłe oraz budżet) albo 2% (tzw. szkolnictwo, tj. publiczne lub niepubliczne uczelnie, szkoły, przedszkola, inne formy wychowania przedszkolnego, placówki opiekuńczo-wychowawcze, regionalne placówki opiekuńczo-terapeutyczne, interwencyjne ośrodki preadopcyjne, placówki resocjalizacyjne, żłobki i klubiki dziecięce),
2. będący lub prowadzący niedziałające w celu osiągnięcia zysku:
  - publiczne i niepubliczne jednostki organizacyjne, których wyłącznym przedmiotem prowadzonej działalności jest rehabilitacja społeczna i lecznicza, edukacja osób niepełnosprawnych lub opieka nad osobami niepełnosprawnymi,

- zakłady opiekuńczo -lecnicze,
- domy pomocy społecznej,
- hospicja,

3. co do których ogłoszono upadłość.

Plan finansowy PFRON na 2025 rok przewidywał uzyskane przychody z tytułu wpłat pracodawców w wysokości 8.100.000 tys. zł w ujęciu memoriałowym oraz 8.089.272 tys. zł w ujęciu kasowym.

Zarachowane w 2025 roku przychody od pracodawców wyniosły:

- w ujęciu memoriałowym: 7.993.030.779,69 zł (98,68%),
- w ujęciu kasowym: 7.991.094.636,78 zł (98,79%).

Na osiągnięte na koniec 2025 roku przychody z tytułu deklarowanych wpłat zakładów pracy w łącznej wysokości 7.993.030.779,69 zł składa się:

- 7.336.632.980,92 zł (co stanowi 91,788%) od pracodawców zatrudniających co najmniej 25 pracowników w przeliczeniu na pełny wymiar czasu pracy, w wysokości kwoty stanowiącej iloczyn 40,65% przeciętnego wynagrodzenia i liczby pracowników odpowiadającej różnicy między zatrudnieniem zapewniającym osiągnięcie wskaźnika zatrudnienia osób niepełnosprawnych w wysokości 6% a rzeczywistym zatrudnieniem osób niepełnosprawnych;
- 486.586.822,44 zł (co stanowi 6,088%) od państwowych i samorządowych jednostek organizacyjnych będących jednostkami budżetowymi, zakładami budżetowymi i gospodarstwami pomocniczymi, instytucjami kultury oraz jednostkami organizacyjnymi zajmującymi się statutowo ochroną dóbr kultury uznanych za pomnik historii;
- 29.745.598,59 zł (co stanowi 0,372%) od publicznych i niepublicznych uczelni, publicznych i niepublicznych szkół, publicznych i niepublicznych przedszkoli, publicznych i niepublicznych innych form wychowania przedszkolnego oraz placówek opiekuńczo-wychowawczych, regionalnych placówek opiekuńczo-terapeutycznych, interwencyjnych ośrodków preadopcyjnych, placówek resocjalizacyjnych, publicznych i niepublicznych żłobków, a także klubów dziecięcych;
- 124.105.670,04 zł (co stanowi 1,553%) od prowadzących zakłady pracy chronionej, w wysokości 10% uzyskanych zwolnień z podatków od nieruchomości, rolnego, leśnego, czynności cywilnoprawnych, opłat (z wyjątkiem opłaty skarbowej i opłat o charakterze sankcyjnym) oraz 40% kwot zaliczek pobranych przez prowadzących zakłady pracy chronionej na podatek dochodowy od osób fizycznych;
- 15.893.738,70 zł (co stanowi 0,20%) dotyczących środków zakładowego funduszu rehabilitacji osób niepełnosprawnych w razie: niewykorzystania uzyskanych w danym roku kalendarzowym środków funduszu do dnia 31 grudnia następnego roku, likwidacji, upadłości albo wykreślenia z ewidencji działalności gospodarczej prowadzonego przez pracodawcę zakładu pracy chronionej lub utraty statusu zakładu pracy chronionej oraz

wpłat w przypadku niezgodnego z ustawą przeznaczenia środków funduszu rehabilitacji, a także niedotrzymania terminu ich przekazania;

- 65.969,00 zł z tytułu sankcji z art. 22b ustawy o rehabilitacji zawodowej i społecznej oraz o zatrudnianiu osób niepełnosprawnych.

Przychody memoriałowo od pracodawców zatrudniających co najmniej 25 pracowników w przeliczeniu na pełny wymiar czasu pracy stanowiły 91,79% ogółu. Duży udział w przychodach stanowił przychód generowany przez państwowe i samorządowe jednostki organizacyjne, będącymi jednostkami budżetowymi – 6,09% oraz od prowadzących zakłady pracy chronionej - 1,55% uzyskanych przychodów.

Przychody z tytułu obowiązkowych wpłat w układzie memoriałowym w podziale na miesiące:

Przychody z tytułu obowiązkowych wpłat	Plan na 2025 roku	Wykonanie za 2025 rok	% wykonania w stosunku do planu
Ogółem § 0850	8 100 000 000	7 993 030 779,69	98,68%
Styczeń	675 000 000	661 857 670,29	98,05%
Luty	675 000 000	639 461 737,87	94,74%
Marzec	675 000 000	638 112 616,56	94,54%
Kwiecień	675 000 000	666 717 731,55	98,77%
Maj	675 000 000	644 788 179,14	95,52%
Czerwiec	675 000 000	669 975 423,09	99,26%
Lipiec	675 000 000	700 238 758,11	103,74%
Sierpień	675 000 000	670 239 347,38	99,29%
Wrzesień	675 000 000	701 603 268,34	103,94%
Październik	675 000 000	673 554 435,40	99,79%
Listopad	675 000 000	651 743 597,10	96,55%
Grudzień	675 000 000	674 738 014,86	99,96%

Przychody z tytułu obowiązkowych wpłat w układzie memoriałowym – analityka:

Przychody z tytułu obowiązkowych wpłat - analityka	Wykonanie w2025 rok	Podział % wykonania w 2025 rok (z dokładnością do trzech miejsc po przecinku)
Ogółem § 0850	7 993 030 779,69	100,000%
Przychody z tytułu należnych wpłat pracodawców (DEK-1-0)	7 336 632 980,92	91,788%
Przychody z tytułu należnych wpłat pracodawców – ZPCh (DEK-2-a)	124 105 670,04	1,553%
Przychody z tytułu należnych wpłat z tytułu wypadków przy pracy (DEK-W)	0,00	0,000%
Przychody z tytułu należnych wpłat jednostek budżetowych (DEK-1-a)	486 586 822,44	6,088%
Przychody z tytułu należnych wpłat – szkolnictwo (DEK-1-b)	29 745 598,59	0,372%
Przychody z tytułu niewykorzystanych środków ZFRON	15 893 738,70	0,199%
Przychody z tytułu należnych wpłat - sankcja art.22b	65 969,00	0,001%

W roku 2025 w Funduszu kontynuowane były działania zmierzające do osiągnięcia planowanego poziomu przychodów. Dzięki pozyskaniu z ZUS informacji o wysokości zatrudnienia wysłano wezwania do pracodawców niezarejestrowanych w NEO a wykazujących w deklaracjach składanych do ZUS zatrudnienie co najmniej 25 etatów oraz zarejestrowanych posiadających braki w deklaracjach.

W 2025 roku zaewidencjonowanych (złożonych) zostało 418.193 deklaracji (zwykłych i korygujących), w tym dotyczących okresów sprzed 2025 roku – 48.659, z czego:

1. od pracodawców zatrudniających co najmniej 25 pracowników w przeliczeniu na pełny wymiar czasu pracy i nieosiągających wskaźnika zatrudnienia osób niepełnosprawnych

w wysokości co najmniej 6% - 346.332 deklaracji, w tym dotyczących okresów sprzed 2025 roku – 41.269;

2. od państwowych i samorządowych jednostek organizacyjnych będących jednostkami budżetowymi, zakładami budżetowymi i gospodarstwami pomocniczymi, instytucjami kultury oraz jednostkami organizacyjnymi zajmującymi się statutowo ochroną dóbr kultury uznanych za pomnik historii – 46.697 deklaracji, w tym dotyczących okresów sprzed 2025 roku – 3.741;
3. od publicznych i niepublicznych uczelni, publicznych i niepublicznych szkół, publicznych i niepublicznych przedszkoli, publicznych i niepublicznych innych form wychowania przedszkolnego oraz placówek opiekuńczo-wychowawczych, regionalnych placówek opiekuńczo-terapeutycznych, interwencyjnych ośrodków preadopcyjnych, placówek resocjalizacyjnych, publicznych i niepublicznych żłobków, a także klubów dziecięcych – 16.762 deklaracji, w tym dotyczących okresów sprzed 2025 roku – 1.936;
4. od prowadzących zakłady pracy chronionej lub zakładów aktywności zawodowej – 8.402 deklaracji, w tym dotyczących okresów sprzed 2025 roku – 1.713.

Deklaracje składane do PFRON:

Składający dokumenty	Dokumenty złożone w 2025 roku	Dokumenty złożone w 2025 roku udział %	w tym dotyczących okresów sprzed 2025 roku	w tym dotyczących okresów sprzed 2025 roku udział %
Ogółem	418 193	x	48 659	x
pracodawcy zatrudniający co najmniej 25 pracowników w przeliczeniu na pełny wymiar czasu pracy i nieosiągający wskaźnika zatrudnienia osób niepełnosprawnych w wysokości co najmniej 6%	346 332	82,82%	41 269	84,81%

Składający dokumenty	Dokumenty złożone w 2025 roku	Dokumenty złożone w 2025 roku udział %	w tym dotyczących okresów sprzed 2025 roku	w tym dotyczących okresów sprzed 2025 roku udział %
państwowe i samorządowe jednostki organizacyjne będące jednostkami budżetowymi, zakładami budżetowymi i gospodarstwami pomocniczymi, instytucjami kultury oraz jednostkami organizacyjnymi zajmującymi się statutowo ochroną dóbr kultury uznanych za pomnik historii	46 697	11,17%	3 741	7,69%
publiczne i niepubliczne uczelnie, publiczne i niepubliczne szkoły, publiczne i niepubliczne przedszkola, publiczne i niepubliczne inne formy wychowania przedszkolnego oraz placówek opiekuńczo-wychowawczych, regionalne placówki opiekuńczo-terapeutyczne, interwencyjne ośrodki preadopcyjne, placówki resocjalizacyjne, publiczne i niepubliczne żłobki, a także kluby dziecięce	16 762	4,01%	1 936	3,98%
od prowadzących zakłady pracy chronionej lub zakładów aktywności zawodowej	8 402	2,01%	1 713	3,52%

Jednocześnie w 2025 roku zaewidencjonowano (złożono) – 384.597 miesięcznych informacji INF-1 (zwykłych i korygujących), w tym dotyczących okresów sprzed 2025 roku – 47.858.

Obniżenie wpłat na PFRON na podstawie art. 22 ustawy o rehabilitacji zawodowej i społecznej oraz zatrudnianiu osób niepełnosprawnych:

Miesiąc	Liczba pracodawców korzystających z obniżenia wpłat	Łączna kwota obniżenia wpłat obowiązkowych na PFRON
Ogółem	x	1 211 586 126,67
Styczeń	7 400	95 044 007,33
Luty	7 217	93 296 242,90
Marzec	7 356	100 121 080,69
Kwiecień	7 350	103 412 940,59
Maj	7 449	102 366 015,81
Czerwiec	7 332	103 997 468,77
Lipiec	7 381	104 683 016,72
Sierpień	7 287	104 328 552,84
Wrzesień	7 257	101 941 579,00
Październik	7 363	102 159 257,56
Listopad	7 230	100 215 130,52
Grudzień	7 188	98 848 117,32

Łączna kwota obniżenia wpłat obowiązkowych na PFRON z w/w tytułu w roku 2025 wyniosła 1.211.586.126,67 zł. Odnotowano wzrost w stosunku do roku 2024 o 10,03% czyli 110.452.023,23 zł. Obniżenie wpłat na PFRON średniomiesięcznie w 2025 roku wyniosły 100.965.510,56 zł.

## 6 KOSZTY I WYDATKI - Realizacja planu finansowego.

Plan finansowy na 2025 rok, przedstawiający koszty i wydatki wg klasyfikacji budżetowej oraz uwzględniający przeniesienia pomiędzy poszczególnymi pozycjami (dokonane za zgodą MRPiPS z dnia 06.05.2025 r., 18.08.2025 r. oraz 03.12.2025 r., a także za zgodą MF z dnia 22.10.2025 r.), przewidywał koszty w wysokości 9.882.465 tys. zł w układzie memoriałowym oraz wydatki w wysokości 9.567.894 tys. zł, w układzie kasowym.

Różnice między kosztami i wydatkami wynikają głównie z faktu, iż w wydatkach liczonych metodą kasową nie uwzględnia się kosztów związanych z amortyzacją majątku trwałego oraz odpisów aktualizujących wartość należności z tytułu wpłat na PFRON, pożyczek, odsetek od pożyczek oraz innych należności.

Na koszty realizacji zadań uwzględnione w planie finansowym Funduszu składają się;

- I. Wydatki na realizację zadań ustawowych oraz na współfinansowanie programów i projektów realizowanych ze środków UE
  1. §§ 2440, 2449 dotacje zadań bieżących realizowanych przez jednostki sektora finansów publicznych 295.052 tys. zł,
  2. § 2450 dotacje zadań bieżących realizowanych przez jednostki niezaliczane do sektora finansów publicznych 5.366.821 tys. zł,
  3. § 2170 środki na realizację zadań bieżących przekazane innym podmiotom 21.000 tys. zł,
  4. § 6260 dotacje zadań inwestycyjnych realizowanych przez jednostki sektora finansów publicznych 163.492 tys. zł,
  5. § 6270 dotacje zadań inwestycyjnych realizowanych przez jednostki niezaliczane do sektora finansów publicznych 156.791 tys. zł,
  6. § 6360 środki otrzymane z państwowych funduszy celowych na finansowanie lub dofinansowanie kosztów realizacji inwestycji i zakupów inwestycyjnych jednostek niezaliczanych do sektora finansów publicznych 323.677 tys. zł,
  7. § 2960 przelewy redystrybucyjne do samorządów wojewódzkich i powiatowych na realizację zadań z zakresu zatrudniania i rehabilitacji osób niepełnosprawnych oraz pokrycie kosztów obsługi realizowanych zadań 2.535.820 tys. zł,
  8. § 2919 zwrot dotacji wykorzystanych niezgodnie z przeznaczeniem lub pobranych w nadmiernej wysokości 50 tys. zł,
  9. § 3030 transfery na rzecz ludności 349.310 tys. zł,
  10. wydatki bieżące własne 597.975 tys. zł,  
z tego:
    - § 4810 odpisy aktualizujące wartość należności z tytułu wpłat na PFRON, pożyczek i odsetek od pożyczek oraz innych należności 290.821 tys. zł,
    - § 3020 wydatki osobowe niezaliczane do wynagrodzeń 1.170 tys. zł,
    - wydatki na działalność bieżącą 305.984 tys. zł,

z tego:

- §§ 4010, 4119 wynagrodzenia osobowe 122.098 tys. zł,
- § 4170 wynagrodzenia bezosobowe 2.100 tys. zł,
- §§ 4110, 4119 składki na ubezpieczenia społeczne 21.734 tys. zł,
- §§ 4120, 4129 składki na Fundusz Pracy oraz Fundusz Solidarnościowy 3.168 tys. zł,
- Pozostałe 156.884 tys. zł,
- z tego:
  - § 4190 nagrody konkursowe 132 tys. zł,
  - § 4000 grupa wydatków bieżących jednostki 79.870 tys. zł,
  - § 4270 zakup usług remontowych 2.405 tys. zł,
  - § 4410 podróże służbowe krajowe 1.281 tys. zł,
  - § 4420 podróże służbowe zagraniczne 106 tys. zł,
  - § 4430 różne opłaty i składki 515 tys. zł,
  - § 4440 odpisy na zakładowy fundusz świadczeń socjalnych 2.800 tys. zł,
  - § 4480 podatek od nieruchomości 90 tys. zł,
  - § 4510 opłata z tytułu wieczystego użytkowania gruntu 59 tys. zł,
  - § 4520 opłaty na rzecz budżetów JST 71 tys. zł,
  - § 4530 podatek od towarów i usług (VAT) 2 tys. zł,
  - § 4540 składki do organizacji międzynarodowych 19 tys. zł,
  - § 4570 odsetki od nieterminowych wpłat z tytułu podatków i opłat 1 tys. zł,
  - § 4580 pozostałe odsetki 6.204 tys. zł,
  - § 4590 kary i odszkodowania wypłacone na rzecz osób fizycznych 1.090 tys. zł,
  - § 4600 kary i odszkodowania wypłacone na rzecz osób prawnych i innych jednostek 15.200 tys. zł,
  - § 4610 koszty postępowania sądowego i prokuratorskiego 8.535 tys. zł,
  - § 4700 szkolenia pracowników 1.600 tys. zł,
  - §§ 4710, 4719 wpłaty na PPK finansowane przez podmiot zatrudniający 1.864 tys. zł,
  - § 4720 amortyzacja majątku trwałego 35.000 tys. zł,
  - § 4950 różnice kursowe 40 tys. zł,

11. § 6110 wydatki inwestycyjne (własne) 39.962 tys. zł,

12. § 6120 zakupy inwestycyjne (własne) 19.300 tys. zł,

II. Koszty realizacji programów i projektów finansowanych ze środków Unii Europejskiej

1. § 2447 dofinansowanie zadań bieżących realizowanych przez jednostki sektora finansów publicznych 8.736 tys. zł,

2. § 2917 zwrot dotacji wykorzystanych niezgodnie z przeznaczeniem lub pobranych w nadmiernej wysokości 3.816 tys. zł,

3. wydatki bieżące własne 663 tys. zł,

z tego:

- § 4017 wynagrodzenia osobowe 546 tys. zł,
- § 4117 składki na ubezpieczenia społeczne 94 tys. zł,
- § 4127 składki na Fundusz Pracy oraz Fundusz Solidarnościowy 14 tys. zł,
- § 4717 wpłaty na PPK finansowane przez podmiot zatrudniający 9 tys. zł.

Koszty zarachowane w 2025 roku zamknęły się kwotą 9.372.073.722,80 zł (94,84%), z tego:

- I. Wydatki na realizację zadań ustawowych oraz na współfinansowanie programów i projektów realizowanych ze środków UE
  1. §§ 2440, 2449 dotacje zadań bieżących realizowanych przez jednostki sektora finansów publicznych 278.673.689,55 zł (94,45%),
  2. § 2450 dotacje zadań bieżących realizowanych przez jednostki niezaliczane do sektora finansów publicznych 5.275.733.869,58 zł (98,30%),
  3. § 2170 środki na realizację zadań bieżących przekazane innym podmiotom 4.308.925,19 zł (20,52%),
  4. § 6260 dotacje zadań inwestycyjnych realizowanych przez jednostki sektora finansów publicznych 158.042.641,86 zł (96,67%),
  5. § 6270 dotacje zadań inwestycyjnych realizowanych przez jednostki niezaliczane do sektora finansów publicznych 89.319.086,67 zł (56,97%),
  6. § 6360 środki otrzymane z państwowych funduszy celowych na finansowanie lub dofinansowanie kosztów realizacji inwestycji i zakupów inwestycyjnych jednostek niezaliczanych do sektora finansów publicznych 189.498.164,17 zł (58,55%),
  7. § 2960 przelewy redystrybucyjne do samorządów wojewódzkich i powiatowych na realizację zadań z zakresu zatrudniania i rehabilitacji osób niepełnosprawnych oraz pokrycie kosztów obsługi realizowanych zadań 2.521.306.369,73 zł (99,43%),
  8. § 2919 zwrot dotacji wykorzystanych niezgodnie z przeznaczeniem lub pobranych w nadmiernej wysokości 12.716,99 zł (25,43%),
  9. § 3030 transfery na rzecz ludności 341.874.537,51 zł (97,87%),
  10. wydatki bieżące własne 489.534.645,02 zł (81,87%),

z tego:

    - a) § 4810 odpisy aktualizujące wartość należności z tytułu wpłat na PFRON, pożyczek i odsetek od pożyczek oraz innych należności 253.339.333,82 zł,
    - b) § 3020 wydatki osobowe niezaliczane do wynagrodzeń 672.887,30 zł,
    - c) wydatki na działalność bieżącą 235.522.423,90 zł,

z tego:

    - §§ 4010, 4019 wynagrodzenia osobowe 122.086.689,84 zł,
    - § 4170 wynagrodzenia bezosobowe 744.152,44 zł,
    - §§ 4110, 4119 składki na ubezpieczenia społeczne 19.795.801,61 zł,
    - §§ 4120, 4129 składki na Fundusz Pracy oraz Fundusz Solidarnościowy 2.323.243,12 zł,

- Pozostałe 90.572.536,89 zł,

z tego:

- § 4190 nagrody konkursowe 449 zł,
- § 4000 grupa wydatków bieżących jednostki 55.064.278,98 zł,

z tego:

- § 4210 zakup materiałów i wyposażenia 3.201.893,44 zł,
- § 4220 zakup środków żywności 121.616,70 zł,
- § 4260 zakup energii 2.779.771,43 zł,
- § 4280 zakup usług zdrowotnych 168.220,80 zł,
- § 4300 zakup usług pozostałych 38.389.131,16 zł,
- § 4360 zakup usług telekomunikacyjnych 1.343.235,51 zł,
- § 4380 zakup usług obejmujących tłumaczenia 93.716,62 zł,
- § 4390 wykonanie ekspertyz, analiz i opinii 1.202.780,00 zł,
- § 4400 czynsze za pomieszczenia biurowe 7.763.913,32 zł,
- § 4270 zakup usług remontowych 751.622,96 zł,
- § 4410 podróże służbowe krajowe 878.910,89 zł,
- § 4420 podróże służbowe zagraniczne 2.369,64 zł,
- § 4430 różne opłaty i składki 302.028,07 zł,
- § 4440 odpisy na zakładowy fundusz świadczeń socjalnych 2.756.574,64 zł,
- § 4480 podatek od nieruchomości 81.404,00 zł,
- § 4510 opłata z tytułu wieczystego użytkowania gruntu 38.680,14 zł,
- § 4520 opłaty na rzecz budżetów JST 15.666,00 zł,
- § 4540 składki do organizacji międzynarodowych 12.396,30 zł,
- § 4580 pozostałe odsetki 2.049.199,60 zł,
- § 4590 kary i odszkodowania na rzecz osób fizycznych 35.966,41 zł,
- § 4600 kary i odszkodowania na rzecz osób prawnych i innych jednostek 1.813.804,74 zł,
- § 4610 koszty postępowania sądowego i prokuratorskiego 442.307,44 zł,
- § 4700 szkolenia pracowników 950.784,67 zł,
- §§ 4710, 4719 wpłaty na PPK finansowane przez podmiot zatrudniający 729.044,92 zł,
- § 4720 amortyzacja majątku trwałego 24.642.937,98 zł,
- § 4950 różnice kursowe 4.110,51 zł,

11. § 6110 wydatki inwestycyjne (własne) 13.584.582,64 zł (33,99%),

12. § 6120 zakupy inwestycyjne (własne) 1.033.314,65 zł (5,35%),

II. Wydatki na realizację programów i projektów finansowanych ze środków Unii Europejskiej:

1. § 2447 dofinansowanie zadań bieżących realizowanych przez jednostki sektora finansów publicznych 5.616.980,98 zł (64,30%),

2. § 2917 zwrot dotacji wykorzystanych niezgodnie z przeznaczeniem lub pobranych w nadmiernej wysokości 2.923.645,75 zł (76,62%),
3. wydatki bieżące własne 610.552,51 zł (92,09%),

z tego:

- § 4017 wynagrodzenia osobowe 512.877,77 zł (93,93%),
- § 4117 składki na ubezpieczenia społeczne 82.607,64 zł (87,88%),
- § 4127 składki na Fundusz Pracy oraz Fundusz Solidarnościowy 11.199,10 zł (79,99%),
- § 4717 wpłaty na PPK finansowane przez podmiot zatrudniający 3.868,00 zł (42,98%).

## 6.1 Zadania ustawowe.

Zadania ustawowe	Plan na 2025 roku	Plan po zmianach na 2025 rok	Wykonanie za 2025 rok	% wykonania w stosunku do planu
Ogółem	5 335 724 000	5 670 773 000	5 543 341 167,03	97,75%
Program wyrównywania różnic między regionami	177 000 000	168 200 000	158 966 304,13	94,51%
Realizacja programów wspieranych ze środków pomocowych Unii Europejskiej na rzecz osób niepełnosprawnych	10 441 000	10 441 000	6 673 562,29	63,92%
Dofinansowanie do wynagrodzeń pracowników niepełnosprawnych	3 600 000 000	4 013 747 000	3 979 747 048,52	99,15%
Zrekompensowanie gminom dochodów utraconych z tytułu zastosowania	45 000 000	45 000 000	42 906 323,00	95,35%

Zadania ustawowe	Plan na 2025 roku	Plan po zmianach na 2025 rok	Wykonanie za 2025 rok	% wykonania w stosunku do planu
ustawowych zwolnień dla prowadzących zakłady pracy chronionej lub zakłady aktywności zawodowej z podatku od nieruchomości, rolnego, leśnego i od czynności cywilnoprawnych				
Finansowanie w części lub całości badań, ekspertyz i analiz dotyczących rehabilitacji zawodowej i społecznej	5 100 000	4 265 000	1 350 840,55	31,67%
Refundacja kosztów wydania certyfikatów przez podmioty uprawnione do szkolenia psów asystujących	20 000	10 000	2 310,90	23,11%
Dofinansowanie do oprocentowania kredytów bankowych	2 000 000	1 100 000	661 464,26	60,13%
Zwrot kosztów budowy lub przebudowy związanej z modernizacją	18 000 000	10 840 000	7 840 824,39	72,33%

Zadania ustawowe	Plan na 2025 roku	Plan po zmianach na 2025 rok	Wykonanie za 2025 rok	% wykonania w stosunku do planu
obiektów i pomieszczeń zakładu, transportowych i administracyjnych				
Refundacja składek na ubezpieczenia społeczne dla osób niepełnosprawnych	191 163 000	191 163 000	180 783 635,29	94,57%
Zadania zlecane	1 200 000 000	1 161 100 000	1 142 876 479,35	98,43%
Dofinansowanie kosztów szkolenia, o których mowa w art. 18 ustawy o języku migowym i innych środkach komunikowania się	4 500 000	4 000 000	3 258 653,94	81,47%
Rekompensata wypłaconego wynagrodzenia pracownikom niepełnosprawnym, o których mowa w art. 29 ust. 1 pkt 1 - w związku z przeciwdziałaniem i zwalczaniem COVID	1 500 000	1 500 000	0,00	0,00%

Zadania ustawowe	Plan na 2025 roku	Plan po zmianach na 2025 rok	Wykonanie za 2025 rok	% wykonania w stosunku do planu
Wypłata środków PFRON dysponentom zakładowego funduszu aktywności albo funduszu rehabilitacji	50 000 000	30 500 000	18 130 883,51	59,45%
Specjalistyczne ośrodki	31 000 000	0	0,00	0,00%
Koszty związane z usuwaniem skutków powodzi – art. 11 ustawy o szczególnych rozwiązaniach związanych z usuwaniem skutków powodzi	0	28 907 000	142 836,90	0,49%

#### 6.1.1 Program wyrównywania różnic między regionami.

Paragraf	Plan wydatków w 2025 roku	Wykonanie wydatków za 2025 rok	% wykonania wydatków w stosunku do planu wydatków
Ogółem	168 200 000	158 966 304,13	94,51%
§ 2440	4 700 000	3 269 931,09	69,57%
§ 2450	1 000 000	302 919,99	30,29%
§ 6260	156 000 000	152 616 499,74	97,83%
§ 6270	6 500 000	2 776 953,31	42,72%

Nazwa miernika	Plan miernika po zmianach w 2025 roku	Wykonanie miernika za 2025 rok	% wykonania miernika w stosunku do planu miernika
Liczba osób niepełnosprawnych objętych wsparciem dla poprawy życia społecznego	40 000	44 064	110,16%

Celem strategicznym programu jest wyrównywanie szans oraz zwiększanie dostępu osób z niepełnosprawnościami do rehabilitacji zawodowej i społecznej, ze szczególnym uwzględnieniem osób zamieszkujących regiony słabiej rozwinięte gospodarczo i społecznie.

Trzecia edycja programu została zatwierdzona przez Radę Nadzorczą PFRON w 2015 roku, a następnie zmodyfikowana uchwałami: nr 8/2019 z dnia 6 września 2019 roku, nr 25/2023 z dnia 30 listopada 2023 roku oraz nr 9/2025 z dnia 15 października 2025 roku

Wprowadzone zmiany obejmowały rozszerzenie katalogu adresatów programu oraz zakresu udzielanego wsparcia.

W 2025 roku program realizowany był w następujących obszarach wsparcia:

- Obszar A – zapewnienie dostępności w wielorodzinnych budynkach mieszkalnych;
- Obszar B – likwidacja barier w urzędach, placówkach edukacyjnych, środowiskowych domach samopomocy, centrach i klubach integracji społecznej oraz przedsiębiorstwach społecznych w zakresie umożliwienia osobom z niepełnosprawnościami poruszania się i komunikowania;
- Obszar C – tworzenie spółdzielni socjalnych osób prawnych;
- Obszar D – likwidacja barier transportowych;
- Obszar E – dofinansowanie wymaganego wkładu własnego w projektach dotyczących aktywizacji i/lub integracji osób z niepełnosprawnościami;
- Obszar F – tworzenie warsztatów terapii zajęciowej albo przeciwdziałanie degradacji infrastruktury istniejących warsztatów terapii zajęciowej, środowiskowych domów samopomocy lub zakładów aktywności zawodowej;
- Obszar G – finansowanie zadań ustawowych powiatu dotyczących rehabilitacji zawodowej osób z niepełnosprawnościami.
- Adresatami programu byli: zarządcy wielorodzinnych budynków mieszkalnych, organizacje pozarządowe, jednostki samorządu terytorialnego, podmioty prowadzące placówki edukacyjne, środowiskowe domy samopomocy, centra i kluby integracji społecznej, przedsiębiorstwa społeczne, warsztaty terapii zajęciowej oraz zakłady aktywności zawodowej.

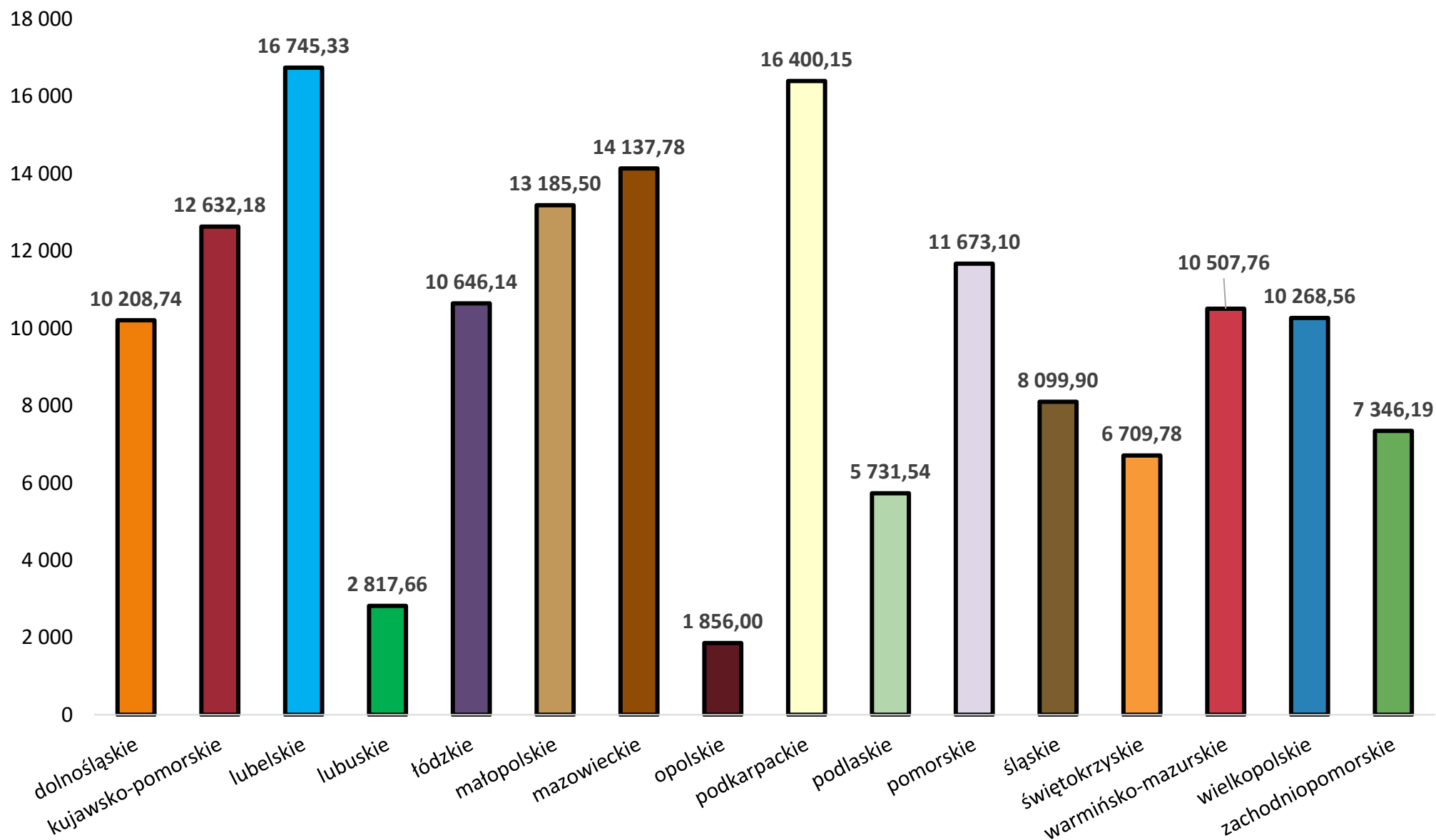
Informacje rzeczowe za 2025 rok:

- liczba zawartych umów – 517,
- ilość osób, które skorzystały z pomocy – 44.064,
- ilość podmiotów, do których trafiła pomoc – 337,
- średniomiesięczny wskaźnik zawartych umów – 43,08.

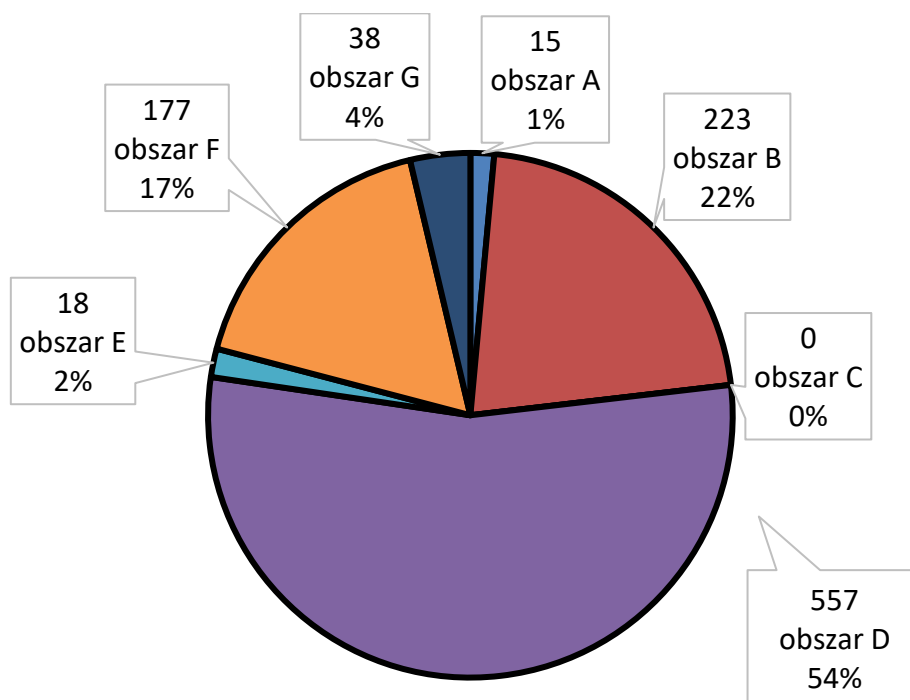
Niewykorzystanie wszystkich środków zaplanowanych na realizację zadania wynikało w szczególności z:

- mniejszej od zakładanej liczby wniosków złożonych w ramach Obszaru A;
- specyfiki realizacji Obszaru E, w którym dofinansowanie ze środków programu przyznawane jest w formie refundacji wkładu własnego w projektach współfinansowanych z innych źródeł, w tym ze środków europejskich, a jego wypłata uzależniona jest od uprzedniego rozliczenia tych środków;
- niewielkiej liczby nowych wniosków w Obszarze E w ramach perspektywy finansowej 2021–2027;
- rezygnacji wnioskodawców z realizacji projektów.

Wykres nr 1 Kwota wypłacona wg województw



**Wykres nr 2 Struktura wypłat wg rodzajów kosztów.**



Szczegółowe dane dotyczące programu znajdują się w Tabeli nr 3 - 7.

**6.1.2 Realizacja programów wspieranych ze środków pomocowych Unii Europejskiej na rzecz osób niepełnosprawnych - art. 47 ust. 1 pkt 2 ustawy o rehabilitacji (...).**

Realizacja programów wspieranych ze środków pomocowych Unii Europejskiej art. 47 ust. 1 pkt 2	Plan kosztów w 2025 roku	Wykonanie kosztów za 2025 rok	% wykonania kosztów w stosunku do planu kosztów
Ogółem	10 441 000	6 673 562,29	63,92%
§ 2447	8 736 000	5 616 980,98	64,30%
§ 2449	1 705 000	1 056 581,31	61,97%

Realizacja programów wspieranych ze środków pomocowych Unii Europejskiej art. 47 ust. 1 pkt 2	Wykonanie kosztów w 2025 roku	Wykonanie przychodów w 2025 roku (refundacje)	% wykonania przychodów w stosunku wykonania kosztów
Ogółem dotyczące 6 projektów realizowanych w 2025 rok	6 673 562,29	4 615 289,81	69,16%
Bieżące UE §7	5 616 980,98	3 944 079,98	70,22%
Bieżące BP §9	1 056 581,31	671 209,83	63,53%

Nazwa miernika	Plan miernika po zmianach w 2025 roku	Wykonanie miernika za 2025 rok	% wykonania miernika w stosunku do planu miernika
Liczba umów	8	6	75,00%

W ramach zadania w 2025 roku Fundusz realizował sześć projektów:

1. „Dostępny samorząd 2.0”.
2. „Projektowanie uniwersalne kultury – dostępność w instytucjach kultury”.
3. „Urlop od opieki. Model turystyki wytchnieniowej”.
4. „Budowa i rozwój systemu nadzoru rynku w zakresie dostępności produktów i usług”.
5. „Dostępna Stomatologia”.
6. „Dostępność i Dziedzictwo. Standardy dostępności w zabytkach”.

W ramach założeń do Planu Finansowego na 2025 rok przyjęto, że Fundusz będzie realizował w 2025 roku, w roli lidera lub partnera, osiem projektów w ramach Działań FERS. Jednak dwa z projektów - „Testowanie wdrożenia usługi zatrudnienia wspomaganego” oraz „Mobilny Doradca Włączenia Społecznego”, ostatecznie nie zostały rozpoczęte z powodu braku uzyskania na niefinansowania w 2025 roku. Podpisanie umów o dofinansowanie w ramach tych projektów zostało przesunięte na 2026 rok. Jest to główną przyczyną odchylenia w realizacji od założeń planu finansowego, poniżej 95% planu.

Analizując przyczyny różnic w odchyleniach w zakresie stosunku procentu wykonania wydatków (63,92%) do procentu wykonania miernika za 2025 rok (75%) należy zauważyć, że wydatki nie są proporcjonalne do miernika w związku ze specyfiką każdego z projektów:

- projekty, których realizacja rozpoczęła się w 2025 roku, mają różne wartości;
- wydatki w poszczególnych projektach nie rozkładają się w takiej samej proporcji;
- wydatki w projekcie nie rozkładają się proporcjonalnie w trakcie roku;
- nie wszystkie projekty rozpoczynają realizację w tym samym czasie.

Przyjęty miernik, jakim jest liczba realizowanych umów (projektów), nie odnosi się do stanu zaawansowania wykonania projektów. Ponadto:

- wskazana w sprawozdaniu kwota wydatków zrealizowanych do końca 2025 roku stanowi wyłącznie faktyczną realizację z bieżącego roku budżetowego;
- wskazany, zrealizowany w zadaniu miernik (6 umów (projektów)) odnosi się wyłącznie do kwoty wydatków bieżących, nie obejmuje swoim zakresem zobowiązań.

W ramach pierwszych pięciu projektów realizowane były zadania merytoryczne i wydatkowane były środki finansowe, natomiast w ramach szóstego projektu zawarta została umowa o dofinansowanie oraz prowadzone były działania nie powodujące wydatkowania środków z budżetu projektu.

Poniżej przedstawiony został zakres działań zrealizowanych w ramach poszczególnych projektów, z uwzględnieniem ewentualnych odchyień realizacji poniżej limitu 95%:

#### 6.1.2.1 Dostępny samorząd 2.0.

Dostępny Samorząd 2.0	Plan kosztów w 2025 roku	Wykonanie kosztów za 2025 rok	% wykonania kosztów w stosunku do planu kosztów
Ogółem	1 635 760,00	1 632 425,49	99,80%
§ 2447	1 349 829,15	1 347 077,41	99,80%
§ 2449	285 930,85	285 348,08	99,80%

„Dostępny samorząd 2.0”.	Wykonanie kosztów	Wykonanie przychodów (refundacje)	% wykonania przychodów w stosunku wykonania kosztów
Ogółem od początku realizacji projektu	2 060 182,59	2 554 790,00	124,00%
Bieżące UE (§7) 82,52%	1 700 062,51	2 108 212,72	124,00%
Bieżące BP (§9) 17,48%	360 120,08	446 577,28	124,00%
W tym ogółem 2025 rok	1 632 425,49	1 977 610,00	121,15%
Bieżące UE (§7) 82,52%	1 347 077,41	1 631 923,78	121,15%
Bieżące BP (§9) 17,48%	285 348,08	345 686,22	121,15%

Projekt „Dostępny samorząd 2.0” realizowany jest w ramach działania 3.3 „Systemowa poprawa dostępności” Priorytetu III „Dostępność i usługi dla osób z niepełnosprawnościami” programu Fundusze Europejskie dla Rozwoju Społecznego 2021-2027. łączna wartość projektu wynosi 100.859.705,63 zł.

Celem projektu jest poprawa dostępności usług publicznych świadczonych przez jednostki samorządu terytorialnego oraz obiektów lub przestrzeni pozostających w dyspozycji samorządów dla osób ze szczególnymi potrzebami. Projekt stanowi kontynuację oraz rozwinięcie działań z zakresu poprawy dostępności w jednostkach samorządu terytorialnego realizowanych w ramach Programu Operacyjnego Wiedza Edukacja Rozwój (PO WER) 2014-2020 Działanie 2.18 Wysokiej jakości usługi administracyjne.

Projekt realizowany jest w okresie od 1 stycznia 2024 roku do 31 grudnia 2028 roku.

Projekt realizowany jest w partnerstwie. Liderem projektu jest Ministerstwo Spraw Wewnętrznych i Administracji, zaś partnerami: PFRON, Fundacja Instytut Rozwoju Regionalnego oraz Śląski Związek Gmin i Powiatów.

łączna wysokość wydatków kwalifikowalnych PFRON w projekcie wynosi 6.004.680,00 zł, w tym:

- środki z budżetu UE - 4.955.061,93 zł,
- środki z budżetu państwa - 1.049.618,07 zł.

W okresie sprawozdawczym zrealizowano między innymi następujące działania:

1. odbyły się spotkania lidera i partnerów – on line i stacjonarne,

2. opracowano standardy dostępności w samorządzie - architektonicznej, informacyjno - komunikacyjnej i cyfrowej (dalej SDS), które zostały opublikowane na stronie projektu (<https://www.gov.pl/web/mswia/standardy-dostepnosci-w-samorzadzcie>) i trwały prace nad ich aktualizacją;
3. przeprowadzono i zakończono proces szkoleniowy i doradczy dla I tury naboru samorządów - trenerzy będący personelem merytorycznym PFRON przeprowadzili 13 szkoleń z tematu „Dostępność a przepisy prawa” oraz 8 szkoleń stacjonarnych i 8 szkoleń on-line z tematu „Obsługa klienta”, PFRON był również odpowiedzialny za realizację doradztwa dla 40 samorządów; w ramach doradztwa dla tej grupy przeprowadzono diagnozę potrzeb JST i analizę stanu istniejącego, przegląd procedur pod kątem dostępności, przygotowano lub zaktualizowano plany działań na rzecz zapewnienia dostępności, udzielono wsparcia przy przygotowaniu zarządzeń dotyczących przyjęcia standardów dostępności w samorządzie oraz w przygotowaniu planów rzeczowo – finansowych, przeprowadzono 38 wizji lokalnych, stanowiących podstawę do opracowania raportów z audytów dostępności architektonicznej i informacyjno-komunikacyjnej, dokonano 35 przeglądów stron internetowych pod kątem dostępności, audyt dostępności był realizowany przy wsparciu wykonawcy zewnętrznego;
4. rozpoczęto proces szkoleniowy i doradczy dla II tury naboru samorządów - trenerzy będący personelem merytorycznym PFRON przeprowadzili 4 szkolenia z tematu „Dostępność a przepisy prawa” oraz 2 szkolenia stacjonarne z tematu „Obsługa klienta”. PFRON był odpowiedzialny za realizację doradztwa dla 60 samorządów; w ramach doradztwa dla tej grupy przeprowadzono diagnozę potrzeb JST i analizę stanu istniejącego, przegląd procedur pod kątem dostępności, przygotowano lub zaktualizowano plany działań na rzecz zapewnienia dostępności, udzielono wsparcia przy przygotowaniu zarządzeń dotyczących przyjęcia standardów dostępności w samorządzie, przeprowadzono 20 wizji lokalnych, stanowiących podstawę do opracowania raportów z audytów dostępności architektonicznej i informacyjno-komunikacyjnej, realizowano również przeglądy stron internetowych pod kątem dostępności, audyt dostępności był realizowany przy wsparciu wykonawcy zewnętrznego. Proces szkoleniowy oraz doradczy będzie kontynuowany w kolejnym roku;
5. do realizacji projektu zaangażowano personel merytoryczny z PFRON odpowiedzialny za realizację poszczególnych zadań.

#### **6.1.2.2 Projektowanie uniwersalne kultury – dostępność w instytucjach kultury.**

Projektowanie uniwersalne kultury – dostępność w instytucjach kultury	Plan kosztów w 2025 roku	Wykonanie kosztów za 2025 rok	% wykonania kosztów w stosunku do planu kosztów
Ogółem	648 000	640 030,65	98,77%

Projektowanie uniwersalne kultury – dostępność w instytucjach kultury	Plan kosztów w 2025 roku	Wykonanie kosztów za 2025 rok	% wykonania kosztów w stosunku do planu kosztów
§ 2447	648 000	640 030,65	98,77%
§ 2449	0	0,00	0,00%

„Projektowanie uniwersalne kultury – dostępność w instytucjach kultury”.	Wykonanie kosztów	Wykonanie przychodów (refundacje)	% wykonania przychodów w stosunku wykonania kosztów
Ogółem od początku realizacji projektu	1 218 734,22	1 048 213,01	86,00%
Bieżące UE §7 100%	1 218 734,22	1 048 213,01	86,00%
Bieżące BP §9 0%	0,00	0,00	0,00%
W tym ogółem 2025 rok	640 030,65	605 290,93	94,57%
Bieżące UE §7 100%	640 030,65	605 290,93	94,57%
Bieżące BP §9 0%	0,00	0,00	0,00%

Projekt „Projektowanie uniwersalne kultury – dostępność w instytucjach kultury” realizowany jest w ramach działania 3.3 „Systemowa poprawa dostępności” Priorytetu III „Dostępność i usługi dla osób z niepełnosprawnościami” programu Fundusze Europejskie dla Rozwoju Społecznego 2021-2027. łączna wartość projektu wynosi 29.694.500,00 zł. Celem projektu jest poprawa dostępności instytucji kultury (IK) w projektowaniu i realizacji oferty kulturalnej oraz otwarcie IK na współpracę z osobami z niepełnosprawnościami i osobami starszymi.

Projekt realizowany jest w okresie od 1 października 2023 roku do 31 marca 2027 roku.

Projekt realizowany jest w partnerstwie. Liderem projektu jest Narodowe Centrum Kultury, zaś PFRON jest jego partnerem.

łączna wysokość wydatków kwalifikowalnych PFRON w projekcie wynosi 2.134.440,00 zł, w tym:

- środki z budżetu UE – 2.134.440,00 zł.

W okresie sprawozdawczym zrealizowano między innymi następujące działania:

1. Wsparcie lidera w realizacji przedsięwzięcia szkoleniowego i grantowego - zespół PFRON uczestniczył w przygotowywaniu odpowiedzi na pytania instytucji kultury dotyczące przedsięwzięć grantowych oraz spotkań informacyjnych w tym zakresie; przedstawicielki PFRON brały udział w pracach Komisji Oceny Merytorycznej; uczestniczyły w spotkaniach z trenerami-tutorami, a także w szkoleniach i wizytach studyjnych realizowanych dla instytucji kultury, jako obserwatorzy realizowanego wsparcia.
2. W wyniku konkursu wybrano 45 instytucji kultury, które wezmą udział w Programie przygotowania do staży, praktyk, wolontariatu i zatrudnienia osób z niepełnosprawnościami. Zespół PFRON współpracował z liderem w zakresie działań przygotowujących do realizacji Programu.
3. Wsparcie szkoleniowe otrzymali pracownicy 216 instytucji kultury. Zakończono program Laboratorium Dostępności, w którym udział wzięły 93 osoby związane z sektorem kultury. Zespół PFRON opiniował programy i materiały szkoleniowe, w tym materiał szkolenia e-learning dotyczącego Modelu dostępnej kultury.

#### 6.1.2.3 Urlop od opieki. Model turystyki wytchnieniowej.

Urlop od opieki. Model turystyki wytchnieniowej	Plan kosztów w 2025 roku	Wykonanie kosztów za 2025 rok	% wykonania kosztów w stosunku do planu kosztów
Ogółem	1 945 000	1 691 825,82	86,98%
§ 2447	1 605 014	1 394 174,82	86,86%
§ 2449	339 986	297 651,00	87,55%

„Urlop od opieki. Model turystyki wytchnieniowej”.	Wykonanie kosztów	Wykonanie przychodów (refundacje)	% wykonania przychodów w stosunku wykonania kosztów
Ogółem od początku realizacji projektu	1 943 505,82	1 165 205,48	59,95%
Bieżące UE §7 82,52%	1 601 861,16	991 265,53	61,88%
Bieżące BP §9 17,48%	341 644,66	173 939,95	50,91%
W tym ogółem 2025 rok	1 691 825,82	1 165 205,48	68,87%

„Urlop od opieki. Model turystyki wytchnieniowej”.	Wykonanie kosztów	Wykonanie przychodów (refundacje)	% wykonania przychodów w stosunku wykonania kosztów
Bieżące UE §7 82,52%	1 394 174,82	991 265,53	71,10%
Bieżące BP §9 17,48%	297 651,00	173 939,95	58,44%

Projekt realizowany jest w ramach Działania 01.01 Współpraca ponadnarodowa Priorytetu I „Umiejętności” Programu Fundusze Europejskie dla Rozwoju Społecznego 2021-2027.

Celem projektu jest wypracowanie i wdrożenie nowego kompleksowego modelu turystyki wytchnieniowej dzięki współpracy z partnerem ponadnarodowym. Łączna wartość projektu wynosi 26.812.000,00 zł.

Celem projektu jest wypracowanie i przetestowanie modelu turystyki wytchnieniowej, który będzie skierowany do organizacji świadczących takie usługi. Model będzie uwzględniał potrzeby i możliwości osób z różnymi rodzajami niepełnosprawności oraz ich opiekunów w różnym wieku i o różnym stanie zdrowia i zróżnicowanej sytuacji życiowej. Będzie on obejmował wytyczne dotyczące aktywności prowadzonej na różnego typu terenie (obszary miejskie, górskie, wodne, leśne itd.).

Projekt realizowany jest w okresie od 1 listopada 2024 roku do 31 lipca 2028 roku.

Projekt realizowany jest w partnerstwie. Liderem partnerstwa jest Państwowy Fundusz Rehabilitacji Osób Niepełnosprawnych, zaś partnerami są: Fundacja Ładne Historie (Partner krajowy) oraz Fundación También (Partner ponadnarodowy).

Łączna wysokość wydatków kwalifikowalnych w projekcie wynosi 26.812.000,00 zł, w tym:

- środki z budżetu UE – 22. 125.262,40 zł,
- środki z budżetu państwa (BP) – 3.882.377,60 zł,
- wkład własny PFRON - 804.360,00 zł.

W okresie sprawozdawczym zrealizowano następujące działania:

1. Powołanie zespołu ekspertów ds. modelu.
2. Przeprowadzenie ilościowego badania społecznego oraz pogłębionej analizy grupy docelowej i potencjału instytucji zaangażowanych w realizację turystyki OzN.
3. Zebranie i opracowanie informacji o miejscach rekomendowanych dla organizacji pobytu wytchnieniowego w 16 województwach.
4. Przygotowanie wstępnej wersji „Modelu turystyki wytchnieniowej”.
5. Przeprowadzenie konsultacji społecznych wstępnej wersji modelu.
6. Przygotowanie wersji „Modelu turystyki wytchnieniowej” do pilotażu.

7. Przygotowanie dokumentacji konkursowej do naboru wniosków grantowych (testowanie modelu).

Brak realizacji zadań projektowych na poziomie 95% planu, wynika z następujących przyczyn:

1. w 2025 roku Partner ponadnarodowy (Fundation Tambien) rozliczył i otrzymał refundację wyłącznie za pierwszy złożony w 2025 roku wniosek o płatność. Drugi wniosek o płatność został złożony, ale weryfikacja i ewentualne zatwierdzenie oraz refundacja zostały już przesunięte do realizacji w 2026 roku.
2. Partner krajowy (Fundacja Ładne Historie) w październiku 2025 roku zawnioskował o aktualizację harmonogramu płatności, zmieniając go w taki sposób, iż zmniejszyła się suma transz przekazywanych Partnerowi w roku 2025 roku.
3. Poniesione zostały niższe niż pierwotnie zaplanowano, wydatki na wynagrodzenia pracowników projektu.

#### 6.1.2.4 Budowa i rozwój systemu nadzoru rynku w zakresie dostępności produktów i usług.

Budowa i rozwój systemu nadzoru rynku w zakresie dostępności produktów i usług	Plan kosztów w 2025 roku	Wykonanie kosztów za 2025 rok	% wykonania kosztów w stosunku do planu kosztów
Ogółem	1 427 000,00	1 100 909,25	77,15%
§ 2447	1 177 560,39	908 470,35	77,15%
§ 2449	249 439,61	192 438,90	77,15%

„Budowa i rozwój systemu nadzoru rynku w zakresie dostępności produktów i usług”.	Wykonanie kosztów	Wykonanie przychodów (refundacje)	% wykonania przychodów w stosunku wykonania kosztów
Ogółem od początku realizacji projektu	1 100 909,25	339 613,31	30,85%
Bieżące UE §7 82,52%	908 470,35	280 248,91	30,85%
Bieżące BP §9 17,48%	192 438,90	59 364,40	30,85%
Z tego ogółem 2025 rok	1 100 909,25	339 613,31	30,85%

„Budowa i rozwój systemu nadzoru rynku w zakresie dostępności produktów i usług”.	Wykonanie kosztów	Wykonanie przychodów (refundacje)	% wykonania przychodów w stosunku wykonania kosztów
Bieżące UE §7 82,52%	908 470,35	280 248,91	30,85%
Bieżące BP §9 17,58%	192 438,90	59 364,40	30,85%

Projekt „Budowa i rozwój systemu nadzoru rynku w zakresie dostępności produktów i usług” realizowany jest w ramach działania 3.3 „Systemowa poprawa dostępności” Priorytetu III „Dostępność i usługi dla osób z niepełnosprawnościami” programu Fundusze Europejskie dla Rozwoju Społecznego 2021-2027. Łączna wartość projektu wynosi 32.141.377,40 zł.

Celem projektu jest zbudowanie i skuteczne uruchomienie systemu nadzoru rynku określonego w ustawie o zapewnianiu spełniania wymagań dostępności niektórych produktów i usług przez podmioty gospodarcze (Dz.U. 2024 poz. 731) poprzez wdrożenie rozwiązań służących Państwowemu Funduszowi Rehabilitacji Osób Niepełnosprawnych i 24 organom nadzoru rynku do prowadzenia skutecznego nadzoru dostępności produktów i usług.

Projekt realizowany jest w okresie od 19 grudnia 2024 roku do 30 czerwca 2027 roku.

Projekt realizowany jest w partnerstwie. Liderem partnerstwa jest Państwowy Fundusz Rehabilitacji Osób Niepełnosprawnych, zaś partnerem jest Urząd Komunikacji Elektronicznej.

Łączna wysokość wydatków kwalifikowalnych PFRON w projekcie wynosi: 11.068.567,40 zł, w tym:

- środki z budżetu UE – 9.133.781,82 zł,
- środki z budżetu państwa – 1.934.785,58 zł

W okresie sprawozdawczym zrealizowano między innymi następujące zadania:

1. W wyniku ponowionego przetargu na realizację badania potrzeb szkoleniowo-doradczych i opracowanie narzędzi PFRON został wyłoniony Wykonawca usługi „Badanie potrzeb i opracowanie narzędzi nadzoru rynku w zakresie dostępności produktów i usług”. Wykonawca:
  - przeprowadził badanie potrzeb szkoleniowo-doradczych na podstawie raportu metodologicznego oraz opracował raport diagnostyczny potrzeb szkoleniowo-doradczych 25 organów systemu nadzoru rynku,
  - opracował narzędzie do kontroli parametrów technicznych dostępności produktów i usług; wytyczne w zakresie stosowania wyłączeń z obowiązku spełniania wymagań zapewniania dostępności (art. 21 ustawy PAD).

2. Współpracowaliśmy z organami nadzoru rynku w zakresie przygotowywania się tych podmiotów do realizacji zadań związanych z nadzorem rynku w zakresie zapewniania dostępności produktów i usług. Organizowane były regularne spotkania z przedstawicielami organów nadzoru rynku oraz Ministerstwa Funduszy i Polityki Regionalnej. Podczas spotkań omawiano i wypracowywano sposób podejścia do stosowania i interpretacji przepisów ustawy PAD. Uczestnicy spotkań wymieniali się bieżącymi doświadczeniami związanymi z obsługą zawiadomień na brak dostępności, współpracą z podmiotami gospodarczymi (np. przy wyjaśnieniach do zawiadomień i podczas składania informacji o braku dostępności produktów lub usług). Konsultowano wzór formularza informacji o niespełnianiu wymagań dostępności przez produkt albo usługę (tzw. „autodonusu” składanego przez podmiot gospodarczy), podział kompetencyjny organów nadzoru w usługach złożonych (wykraczających poza obszar jednej usługi wymienionej w PAD), dostępność produktów wykorzystywanych do świadczenia usług objętych ustawą PAD.
3. Prowadzone były nabory w ramach etatów zaplanowanych do sfinansowania w 2025 i 2026 roku. W 2025 roku finansowano 10 etatów z planowanych 12. Osoby, których etaty są finansowane z budżetu projektu, realizowały w tym okresie między innymi następujące działania: zbierały i rozpatrywały zawiadomienia o niespełnianiu wymogów dostępności produktów i usług składanych do Prezesa PFRON, udzielały wyjaśnień i wskazówek podmiotom gospodarczym i konsumentom odnośnie do zastosowania przepisów ustawy PAD.
4. W trybie zamówień publicznych wybrano Wykonawcę realizacji szkoleń i doradztwa.
5. Sfinalizowane zostały prace nad dokumentacją przetargową dotyczącą opracowania materiałów szkoleniowych i przeszkolenia trenerek/trenerów i ogłoszono przetarg.
6. U uruchomiliśmy 30 czerwca 2025 roku infolinię PFRON do przyjmowania zawiadomień.

Wydatki w projekcie nie rozkładają się proporcjonalnie w trakcie roku. Projekt rozpoczął się później niż pierwotnie zakładano, co oznaczało przesunięcie wydatków w porównaniu do pierwotnego planu. Odchylenia, tj. niezrealizowanie zadań w wysokości 95% planu, wynika między innymi z następujących przyczyn:

1. brak ofert w pierwszym przetargu na wykonawcę usługi „Badanie potrzeb i opracowanie narzędzi nadzoru rynku w zakresie dostępności produktów i usług”, w związku z czym nie było możliwe wypłacenie wynagrodzenia za zrealizowane badanie potrzeb w zaplanowanej pierwotnie, pełnej wysokości,
2. przesunięcie procesu realizacji zamówienia publicznego na realizację szkoleń w ramach projektu. We wrześniu 2025 roku nie udało się ostatecznie ogłosić przetargu na realizację usługi, stąd planowane na ten cel wynagrodzenie nie zostało poniesione do końca 2025 roku i przesunięto wydatkowanie środków na 2026 rok,

3. odnotowywane są problemy z zaangażowaniem/zatrudnieniem osób, które mogłyby realizować zadania związane z monitoringiem i sprawozdawczością funkcjonowania systemu nadzoru rynku oraz działaniami kontrolnymi i prowadzeniem postępowań wobec podmiotów gospodarczych. W 2025 roku sfinansowano 10 z planowanych 12 etatów.

#### 6.1.2.5 „Dostępna stomatologia”.

Dostępna stomatologia	Plan kosztów w 2025 roku	Wykonanie kosztów za 2025 rok	% wykonania kosztów w stosunku do planu kosztów
Ogółem	1 626 500,00	1 608 371,08	98,89%
§ 2447	1 342 187,79	1 327 227,75	98,89%
§ 2449	284 312,21	281 143,33	98,89%

„Dostępna Stomatologia”.	Wykonanie kosztów	Wykonanie przychodów (refundacje)	% wykonania przychodów w stosunku wykonania kosztów
Ogółem od początku realizacji projektu	1 608 371,08	527 570,09	32,80%
Bieżące UE (§7) 82,52%	1 327 227,75	435 350,83	32,80%
Bieżące BP (§9) 17,48%	281 143,33	92 219,26	32,80%
Z tego ogółem 2025 rok	1 608 371,08	527 570,09	32,80%
Bieżące UE (§7) 82,52%	1 327 227,75	435 350,83	32,80%
Bieżące BP (§9) 17,48%	281 143,33	92 219,26	32,80%

Projekt „Dostępna stomatologia” realizowany jest w ramach priorytetu 03 Dostępność i usługi dla osób z niepełnosprawnościami, działanie 03.03 Systemowa poprawa dostępności, Programu Fundusze Europejskie dla Rozwoju Społecznego 2021-2027. Łączna wartość projektu wynosi 19.887.000,00 zł.

Celem projektu jest zwiększenie dostępności usług stomatologicznych dla pacjentów i pacjentek z niepełnosprawnościami oraz ze szczególnymi potrzebami.

Projekt realizowany jest w okresie od 1 marca 2025 roku do 31 sierpnia 2028 roku.

Projekt realizowany jest w partnerstwie. Liderem projektu jest Państwowy Fundusz Rehabilitacji Osób Niepełnosprawnych, zaś Polskie Towarzystwo Stomatologiczne (PTS) i Fundacja Avalon- bezpośrednia pomoc niepełnosprawnym, są jego partnerami.

Łączna wysokość wydatków kwalifikowalnych w projekcie wynosi 19.887.000,00 w tym:

- środki z budżetu UE -16.410.752,40 zł,
- środki z budżetu państwa 3.476.247,60 zł.

W okresie sprawozdawczym zrealizowano między innymi następujące działania:

1. Ekspersi ds. standardu i badania z PTS i fundacji AVALON we współpracy z ekspertami będącymi personelem merytorycznym PFRON przygotowali wstępną wersję standardu dostępności gabinetów stomatologicznych i świadczonych w nich usług do konsultacji społecznych
2. W dniu 14 października 2025 roku podpisano umowę na realizację „Badania dostępności gabinetów stomatologicznych i usług świadczonych na rzecz osób ze szczególnymi potrzebami, w tym z niepełnosprawnościami”. Ekspersi z fundacji Avalon wraz z ekspertami będącymi personelem PFRON analizowali opracowany raport metodologiczny, w tym narzędzia badawcze. Raport metodologiczny został zaakceptowany przez PFRON 17 listopada 2025 roku.
3. W dniu 19 września 2025 roku podpisano umowę z Wykonawcą na organizację konsultacji społecznych. 28 listopada 2025 roku w Warszawie oraz 9 grudnia 2025 roku we Wrocławiu, we współpracy z partnerami zorganizowane zostały konsultacje społeczne wstępnej wersji „Standardu dostępności architektonicznej, cyfrowej i informacyjno-komunikacyjnej dla gabinetów i świadczonych w nich usług stomatologicznych”. W konsultacjach wzięły udział 23 podmioty:
  - instytucje publiczne (w tym: Ministerstwo Funduszy i Polityki Regionalnej, Narodowy Fundusz Zdrowia, Biuro Rzecznika Praw Pacjenta, Ośrodek Wsparcia i Testów, Dolnośląska Izba Lekarska);
  - uczelnie, w tym uczelnie medyczne (Uniwersytet Medyczny we Wrocławiu, Uniwersytet Wrocławski, Warszawski Uniwersytet Medyczny);
  - organizacje pozarządowe reprezentujące osoby z niepełnosprawnościami (w tym: Polski Związek Głuchych, Towarzystwo Opieki nad Ociemniałymi, Fundacja SYNAPSIS oraz Porozumienie AUTYZM-POLSKA, Fundacja Aktywnej Rehabilitacji FAR, Fundacja Centrum Edukacji i Wdrażania Innowacji, Fundacja Instytut Rozwoju Regionalnego);
  - podmioty świadczące usługi stomatologiczne.

#### **6.1.2.6 Projekt „Dostępność i Dziedzictwo. Standardy dostępności w zabytkach”.**

Projekt „Dostępność i Dziedzictwo. Standardy dostępności w zabytkach” realizowany jest w ramach działania 3.3 „Systemowa poprawa dostępności” Priorytetu III „Dostępność i usługi dla osób z niepełnosprawnościami” programu Fundusze Europejskie dla Rozwoju Społecznego 2021-2027. Łączna wartość projektu wynosi 10.443.071,20 zł.

Celem projektu jest poprawa dostępności architektonicznej obiektów zabytkowych pełniących funkcje publiczne poprzez zmniejszenie barier: prawnych, proceduralnych i metodologicznych, które utrudniają skuteczne przeprowadzenie procesu inwestycyjnego zapewnienia dostępności.

Projekt realizowany jest w okresie od 1 października 2025 roku do 31 marca 2029 roku.

Projekt realizowany jest w partnerstwie. Liderem projektu jest Narodowy Instytut Dziedzictwa, zaś PFRON, Ministerstwo Kultury i Dziedzictwa Narodowego oraz Fundacja Aktywnej Rehabilitacji FAR, są jego partnerami.

Łączna wysokość wydatków kwalifikowalnych w projekcie wynosi 548.832,90 zł, w tym:

- środki z budżetu UE – 452.896,91 zł,
- środki z budżetu państwa – 95.935,99 zł.

W okresie sprawozdawczym zrealizowano między innymi następujące działania:

1. 7 listopada 2025 roku zawarto umowę partnerstwa na rzecz wspólnej realizacji projektu.
2. 12 grudnia 2025 roku lider zawarł umowę o dofinansowanie projektu.
3. Rozpoczęto działania przygotowawcze do realizacji projektu.

Ze względu na zawarcie umowy o dofinansowanie w grudniu 2025 roku nie zostały poniesione żadne wydatki.

#### **6.1.3 Dofinansowanie do wynagrodzeń pracowników niepełnosprawnych.**

W planie finansowym na rok 2025 na zadanie dofinansowania do wynagrodzeń pracowników niepełnosprawnych pierwotnie przeznaczono: 3.600.000 tys. zł. Z uwagi na zwiększenie kwot dofinansowania do wynagrodzeń pracowników niepełnosprawnych, kwota przewidziana w planie została podniesiona do 4.013.747 tys. zł, z czego w okresie do 31.12.2025 roku, Państwowy Fundusz Rehabilitacji Osób Niepełnosprawnych wypłacił 3.979.747.048,52 zł, co stanowi 99,15% z kwoty przewidzianej w planie finansowym.

Miesięczne dofinansowanie do wynagrodzeń pracowników niepełnosprawnych przysługuje pracodawcy zatrudniającemu osoby niepełnosprawne, które zostały ujęte w prowadzonej przez Państwowy Fundusz Rehabilitacji Osób Niepełnosprawnych Ewidencji Zatrudnionych Osób Niepełnosprawnych (wykorzystując numer PESEL oraz pozostałe dane z przekazywanych drogą elektroniczną i papierową informacji).

Począwszy od okresu 04/2014 wysokość kwot dofinansowań, która wyliczana jest na podstawie art. 26a (ust. 1 i 1b) ustawy o rehabilitacji (...), przyznawana jest w takiej samej wysokości bez względu na typ pracodawcy.

Kwoty dofinansowania uzależnione od posiadanego stopnia niepełnosprawności oraz okresów ich obowiązywania zostały przedstawione poniżej:

stopień niepełnosprawności:	od 04.2014 do 03.2020	od 04.2020 do 12.2022	od 01.2023 do 06.2024	od 07.2024
Znaczny	1 800,00	1 950,00	2 400,00	2 760,00
Umiarkowany	1 125,00	1 200,00	1 350,00	1 550,00
Lekki	450,00	450,00	500,00	575,00

W przypadku osób niepełnosprawnych, w odniesieniu do których orzeczono chorobę psychiczną, upośledzenie umysłowe, całościowe zaburzenia rozwojowe lub epilepsję oraz niewidomych, kwoty dofinansowania w zależności od posiadanego stopnia niepełnosprawności wynoszą:

stopień niepełnosprawności:	od 04.2014 do 03.2020	od 04.2020 do 12.2022	od 01.2023 do 06.2024	od 07.2024
Znaczny	2 400,00 Wzrost o: 600,00	3 150,00 Wzrost o 1 200,00	3 600,00 Wzrost o: 1 200,00	4 140,00 Wzrost o: 1 380,00
Umiarkowany	1 725,00 Wzrost o: 600,00	2 100,00 Wzrost o: 900,00	2 250,00 Wzrost o: 900,00	2 585,00 Wzrost o:1 035,00
Lekki	1 050,00 Wzrost o: 600,00	1 050,00 Wzrost o: 600,00	1 100,00 Wzrost o: 600,00	1 265,00 Wzrost o: 690,00

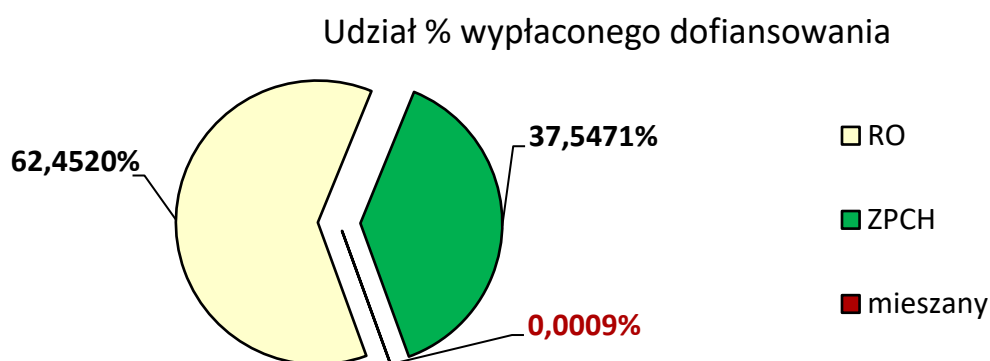
Kwota miesięcznego dofinansowania nie może przekroczyć kwoty 90% faktycznie poniesionych miesięcznych kosztów płacy, a w przypadku pracodawcy wykonującego działalność gospodarczą, w rozumieniu przepisów o postępowaniu w sprawach dotyczących pomocy publicznej 75% tych kosztów. Przez koszty płacy należy rozumieć wynagrodzenie brutto oraz finansowane przez pracodawcę obowiązkowe składki na ubezpieczenia emerytalne, rentowe i wypadkowe naliczone od tego wynagrodzenia i obowiązkowe składki

na Fundusz Pracy, Fundusz Gwarantowanych Świadczeń Pracowniczych i Fundusz Solidarnościowy.

Wyплаты miesięcznego dofinansowania do wynagrodzeń pracowników niepełnosprawnych, realizowane na podstawie art. 26a-26c ustawy o rehabilitacji, w okresie 01.01.2025 roku – 31.12.2025 roku wyniosły 3.979.747.048,52 zł, gdzie:

- 2.485.432.364,57 zł, przekazano zakładom innym niż zakłady pracy chronionej (tzw. rynek otwarty),
- 1.494.277.793,55 zł, przekazano zakładom pracy chronionej (tzw. rynek chroniony),
- 36.890,40 zł, przekazano zakładom mieszanym<sup>1</sup>

**Wykres nr 3 Struktura wypłaconego dofinansowania w podziale na rynek: Rynek Chroniony, Rynek Mieszany oraz Rynek Otwarty (RO).**



W 2025 roku wypłaty kwot dofinansowania obejmowały przede wszystkim wnioski złożone za okresy sprawozdawcze od 12/2024 roku do 11/2025 roku. Podmiotom z rynku otwartego, za wskazane wyżej okresy wypłacono łącznie 2.326.286.321,28 zł dofinansowania, co stanowiło 93,60% wszystkich wypłat podmiotom z tego rynku, a dla rynku chronionego wypłacono za wskazane okresy łącznie 1.404.267.426,80 zł co stanowiło 93,98% wszystkich wypłat podmiotom z tego rynku w analizowanym okresie. Na pozostałą kwotę złożyły się wypłaty z tytułu złożonych korekt za okresy sprawozdawcze (02/2010 – 11/2024) oraz za okres 12/2025. Znaczący udział dofinansowań stanowiły wypłaty z tytułu złożonych w roku 2025 korekt za okresy sprawozdawcze 07/2024– 11/2024, których łączna wartość wyniosła 174.238.444,91 zł (4,4% wszystkich wypłat).

W roku 2025 ogólna liczba podmiotów wnioskujących o dofinansowanie do wynagrodzeń wzrosła. W grudniu 2024 roku liczba pracodawców funkcjonujących na rynku otwartym wynosiła 32.252, a w listopadzie 2025 roku wyniosła 33.014 (wzrost o 762 podmiotów, co stanowi 2,36%). Liczba pracodawców posiadających status Zakładu Pracy Chronionej,

---

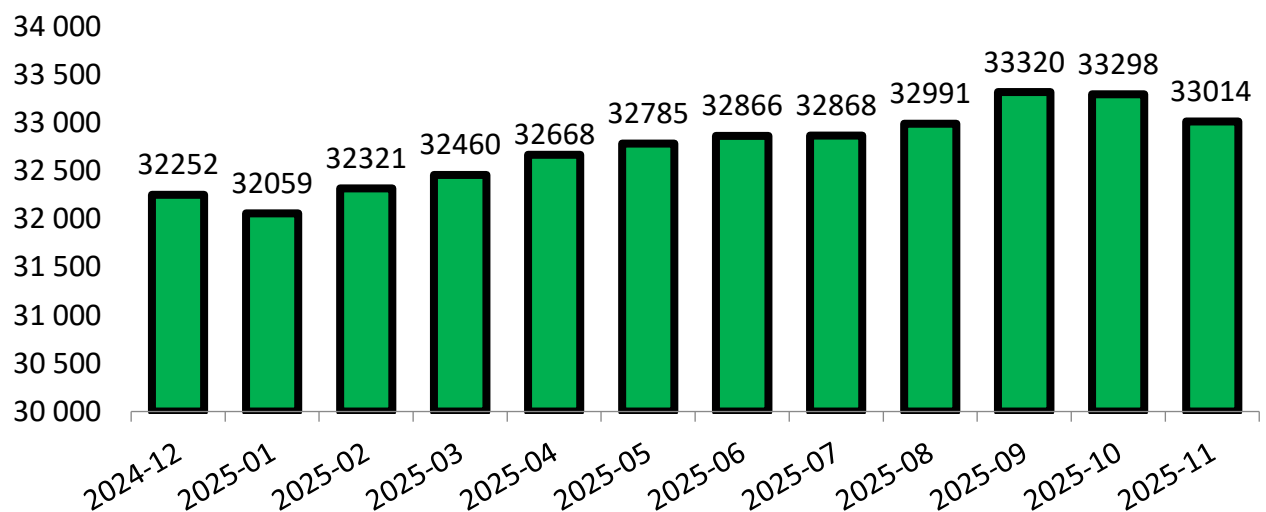
<sup>1</sup> Pracodawca, który w złożonych dokumentach na pracowników niepełnosprawnych wykazał część etatu pracownika u pracodawcy prowadzącego Zakład Pracy Chronionej oraz część etatu u pracodawcy nieprowadzącego Zakładu Pracy Chronionej.

przyjmuje trwałą tendencję spadkową, za miesiąc 12/2024 wyniosła ona 573 pracodawców, zaś za 11/2025 wyniosła ona 532 (spadek o 41 podmiotów).

Szczegółowa analiza pokazuje, iż spośród podmiotów posiadających status ZPCh w 12/2024 z wnioskiem o dofinansowanie za 11/2025 (również jako ZPCh) wystąpiło 517 pracodawców. Ponadto w 11/2025 w stosunku do 12/2024:

- 42 podmioty zmieniły status z ZPCh na RO,
- 8 podmiotów zmieniło status z RO na ZPCh,
- 14 podmiotów posiadających status ZPCh nie ubiegało się o dofinansowanie,
- zgłosiło się 7 nowych podmiotów posiadających status ZPCh.

**Wykres nr 4 Liczba pracodawców składających wnioski o dofinansowanie do wynagrodzeń osób niepełnosprawnych przez pracodawców z Otwartego Rynku Pracy (RO).**



Liczba pracodawców z otwartego rynku pracy (RO).

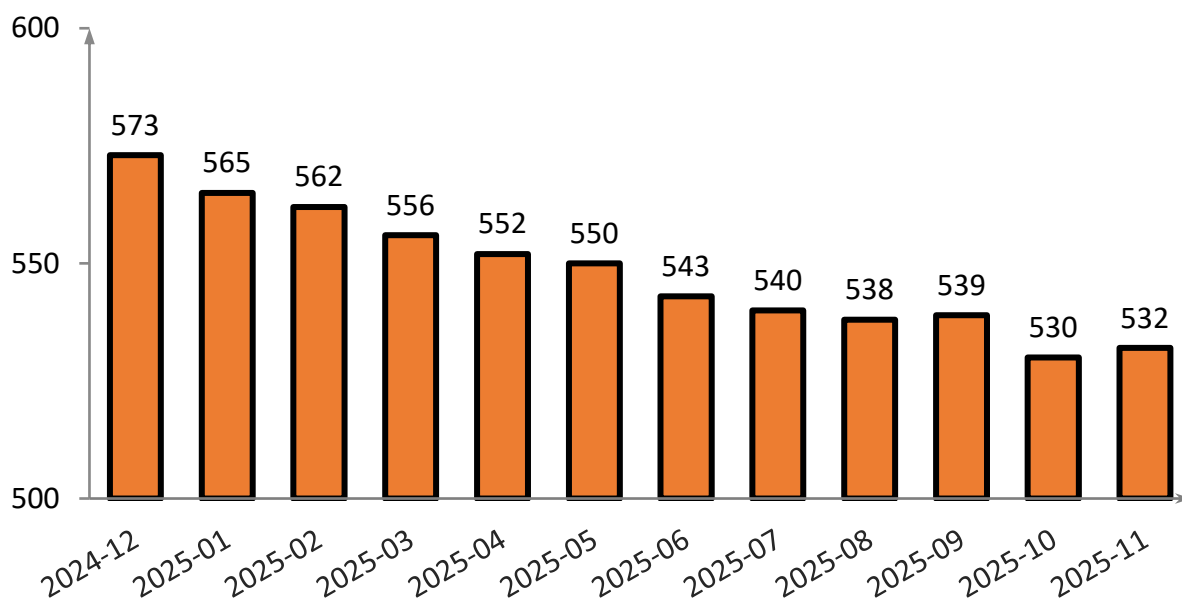
Okres sprawozdawczy	Liczba pracodawców z otwartego rynku pracy (RO)
2024-12	32 252
2025-01	32 059
2025-02	32 321
2025-03	32 460
2025-04	32 668
2025-05	32 785
2025-06	32 866

Okres sprawozdawczy	Liczba pracodawców z otwartego rynku pracy (RO)
2025-07	32 868
2025-08	32 991
2025-09	33 320
2025-10	33 298
2025-11	33 014

Dane wg stanu na dzień 11.02.2026 roku. Dane za 11/2025 są niepełne.

Średnia wartość za okres sprawozdawczy 12/2024 – 11/2025 wyniosła: 32 742 pracodawców z rynku otwartego (RO).

**Wykres nr 5 Liczba pracodawców składających wnioski o dofinansowanie do wynagrodzeń osób niepełnosprawnych przez Zakłady Pracy Chronionej (ZPCH).**



Liczba pracodawców z chronionego rynku pracy (ZPCH).

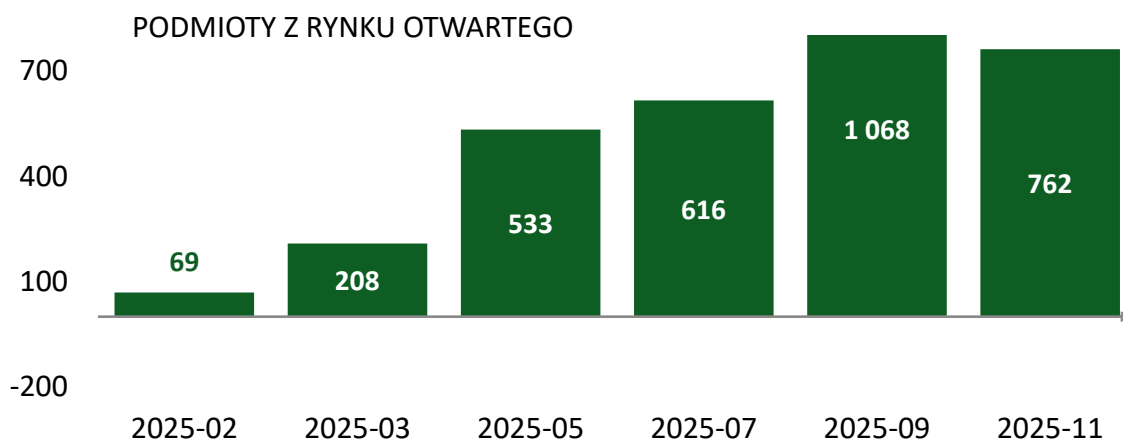
Okres sprawozdawczy	Liczba pracodawców z chronionego rynku pracy (ZPCH)
2024-12	573
2025-01	565

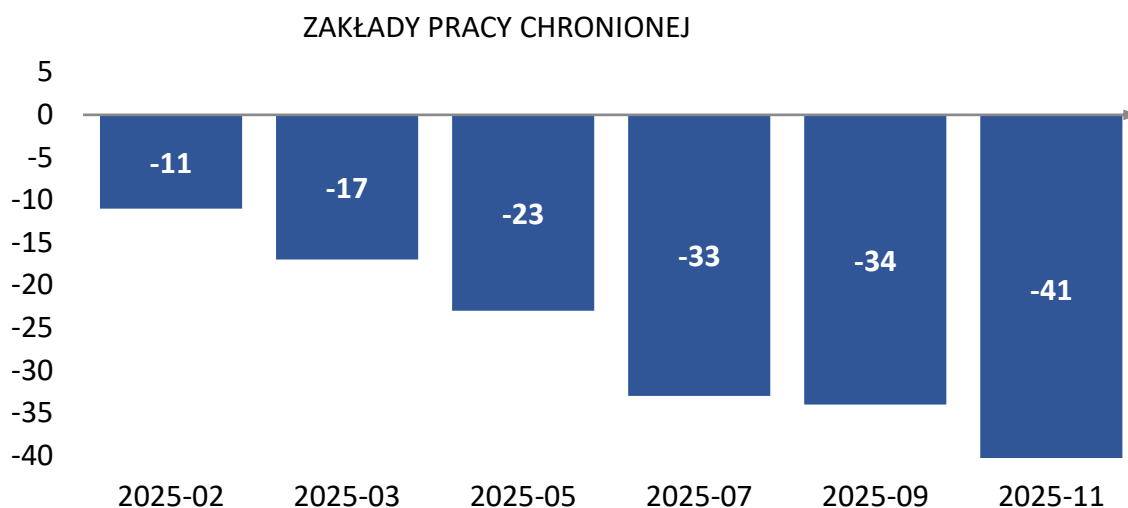
Okres sprawozdawczy	Liczba pracodawców z chronionego rynku pracy (ZPCH)
2025-02	562
2025-03	556
2025-04	552
2025-05	550
2025-06	543
2025-07	540
2025-08	538
2025-09	539
2025-10	530
2025-11	532

Dane wg stanu na dzień 11.02.2026 roku. Dane za 11/2025 są niepełne.

Średnia wartość za okres sprawozdawczy 12/2024 – 11/2025 wyniosła: 548 pracodawców z chronionego rynku pracy (ZPCH).

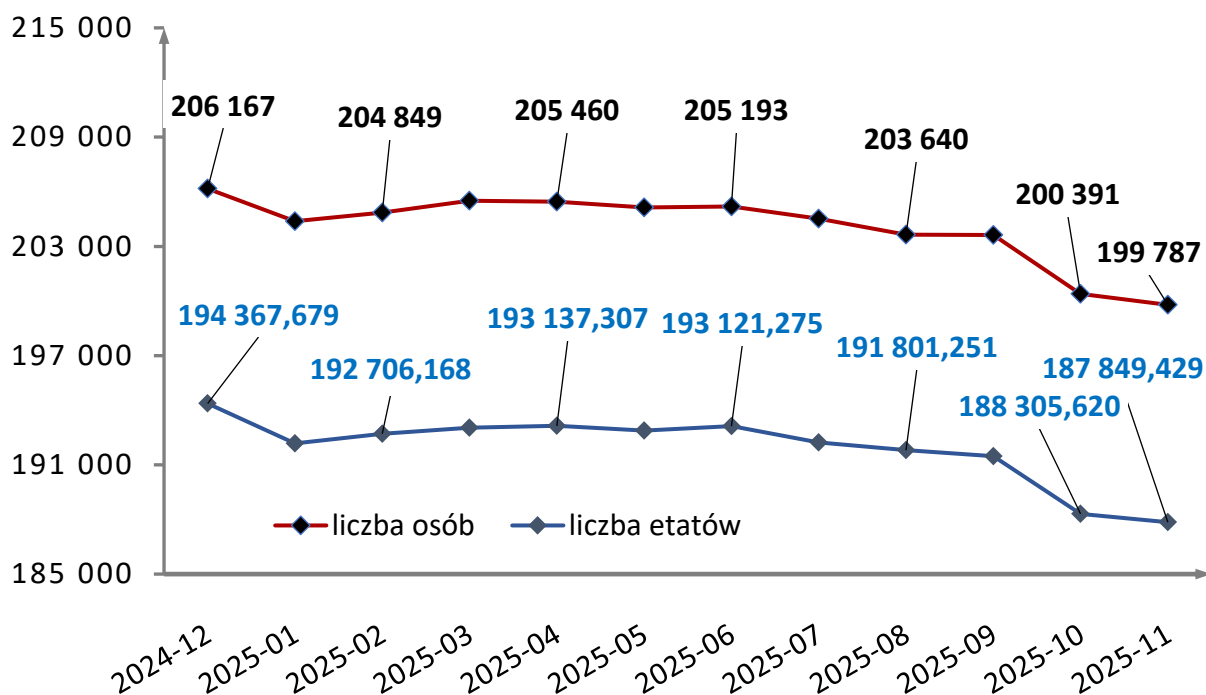
Różnica pomiędzy liczbą pracodawców (w podziale na typ beneficjenta) ubiegających się o dofinansowanie za poszczególne okresy w stosunku do liczby pracodawców ubiegających się o dofinansowanie za 12/2024 rok.





Liczba osób niepełnosprawnych zgłoszonych do SODiR przez wszystkich pracodawców za 12/2024 rok wynosiła 206.167 osób (194.367,679 etatów), natomiast za 11/2025 rok 199.787 osób (187.849,429 etatów). W dalszym ciągu widoczny jest spadek liczby osób zgłaszanych do wypłaty miesięcznego dofinansowania.

**Wykres nr 6 Liczba pracowników ogółem zgłoszonych do dofinansowań do wynagrodzeń.**



Liczba pracowników ogółem zgłoszonych do dofinansowań do wynagrodzeń.

Okres sprawozdawczy	Liczba pracowników niepełnosprawnych (w osobach)	Liczba pracowników niepełnosprawnych (w etatach)
2024-12	206 167	194 367,679
2025-01	204 378	192 176,278
2025-02	204 849	192 706,168
2025-03	205 504	193 036,048
2025-04	205 460	193 137,307
2025-05	205 142	192 883,077
2025-06	205 193	193 121,275
2025-07	204 520	192 234,485
2025-08	203 640	191 801,251
2025-09	203 619	191 471,019
2025-10	200 391	188 305,620
2025-11	199 787	187 849,429

Dane wg stanu na dzień 11.02.2026 roku. Dane za 11/2025 są niepełne.

Średnia wartość za okres sprawozdawczy 12/2024 – 11/2025 wyniosła: 204 054 osób.

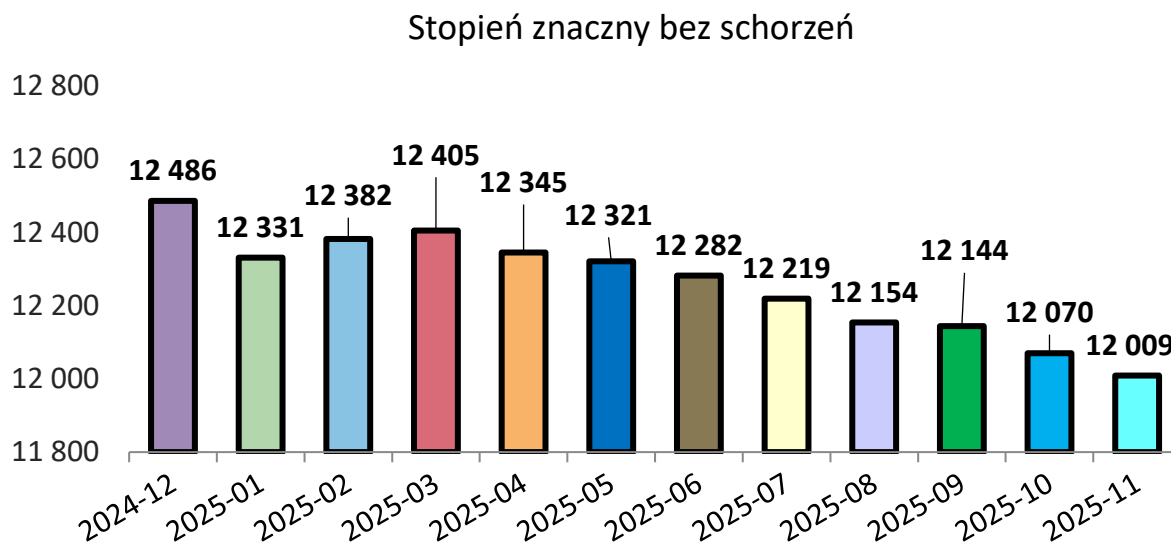
Średnia wartość za okres sprawozdawczy 12/2024 – 11/2025 wyniosła: 191 924 etatów.

Analiza liczby osób niepełnosprawnych w podziale na stopnie niepełnosprawności oraz występowanie schorzeń specjalnych<sup>2</sup> za 11/2025 pokazuje, iż najmniejszą grupę pracowników stanowią osoby w stopniu lekkim ze schorzeniami, a największą stanowią pracownicy ze stopniem umiarkowanym bez schorzeń. Liczba osób niepełnosprawnych zgłoszonych do dofinansowania w podziale na stopnie niepełnosprawności oraz występowanie schorzeń specjalnych od 12/2024 do 11/2025 odnotowuje tendencję spadkową. Największy spadek odnotowany został wśród osób zaliczonych do umiarkowanego stopnia niepełnosprawności bez schorzeń specjalnych tj. o 2.243 osoby z 93.455 do 91.212 oraz lekkiego stopnia niepełnosprawności bez schorzeń tj. 2.242 osoby z 37.011 do 34.769.

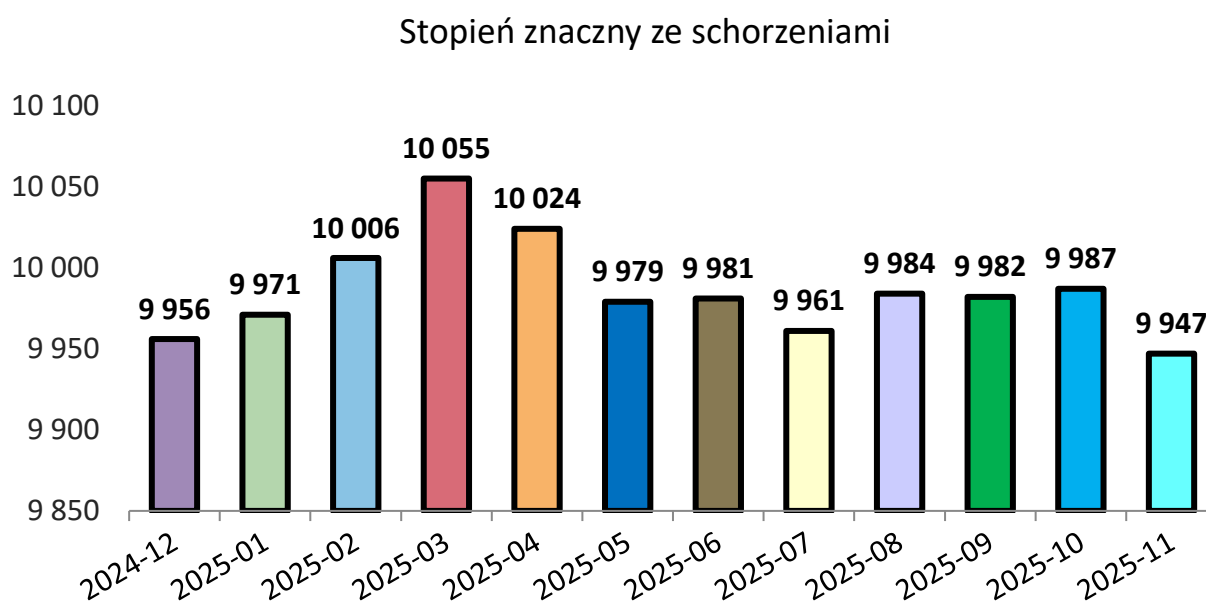
---

2 Używane w sprawozdaniu określenie osoby ze schorzeniami specjalnymi dotyczy osób niepełnosprawnych, w odniesieniu do których orzeczono chorobę psychiczną, upośledzenie umysłowe, całościowe zaburzenia rozwojowe lub epilepsję oraz niewidomych, zgodnie z art. 26a ust. 1b ww. ustawy o rehabilitacji.

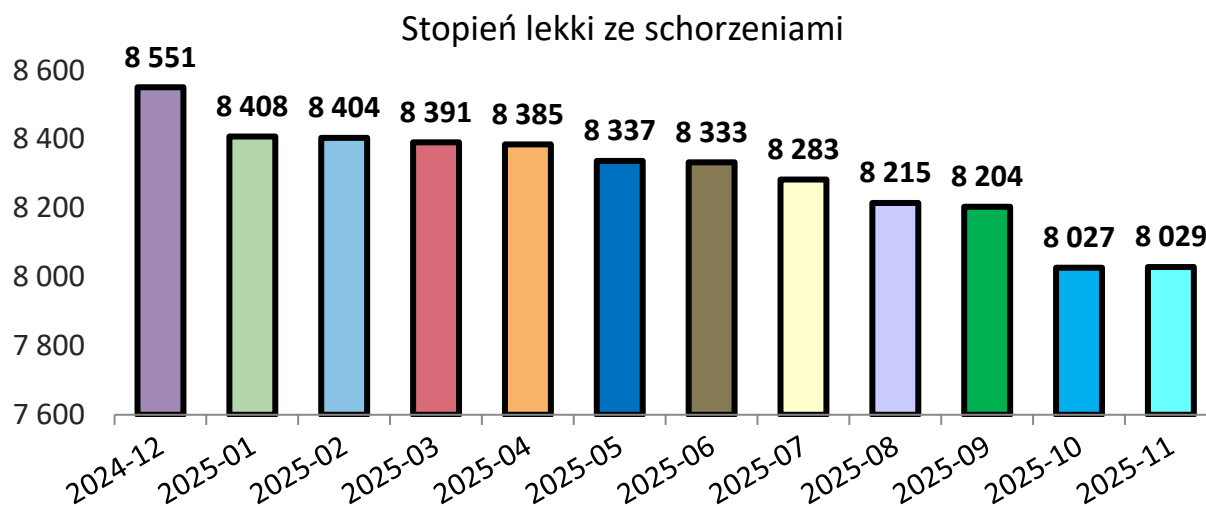
**Wykres nr 7 Liczba osób niepełnosprawnych zgłaszanych do dofinansowań do wynagrodzeń według stopnia niepełnosprawności, z którymi jest zgłaszanych najmniej osób niepełnosprawnych.**



**Wykres nr 8 Liczba osób niepełnosprawnych zgłaszanych do dofinansowań do wynagrodzeń według stopnia niepełnosprawności, z którymi jest zgłaszanych najmniej osób niepełnosprawnych.**



**Wykres nr 9 Liczba osób niepełnosprawnych zgłaszanych do dofinansowań do wynagrodzeń według stopnia niepełnosprawności, z którymi jest zgłaszanych najmniej osób niepełnosprawnych.**



Liczba osób niepełnosprawnych zgłaszanych do dofinansowań do wynagrodzeń według stopnia niepełnosprawności.

Okres sprawozdawczy	Stopień znaczny bez schorzeń	Stopień znaczny ze schorzeniami	Stopień lekki ze schorzeniami
2024-12	12 486	9 956	8 551
2025-01	12 331	9 971	8 408
2025-02	12 382	10 006	8 404
2025-03	12 405	10 055	8 391
2025-04	12 345	10 024	8 385
2025-05	12 321	9 979	8 337
2025-06	12 282	9 981	8 333
2025-07	12 219	9 961	8 283
2025-08	12 154	9 984	8 215
2025-09	12 144	9 982	8 204
2025-10	12 070	9 987	8 027
2025-11	12 009	9 947	8 029

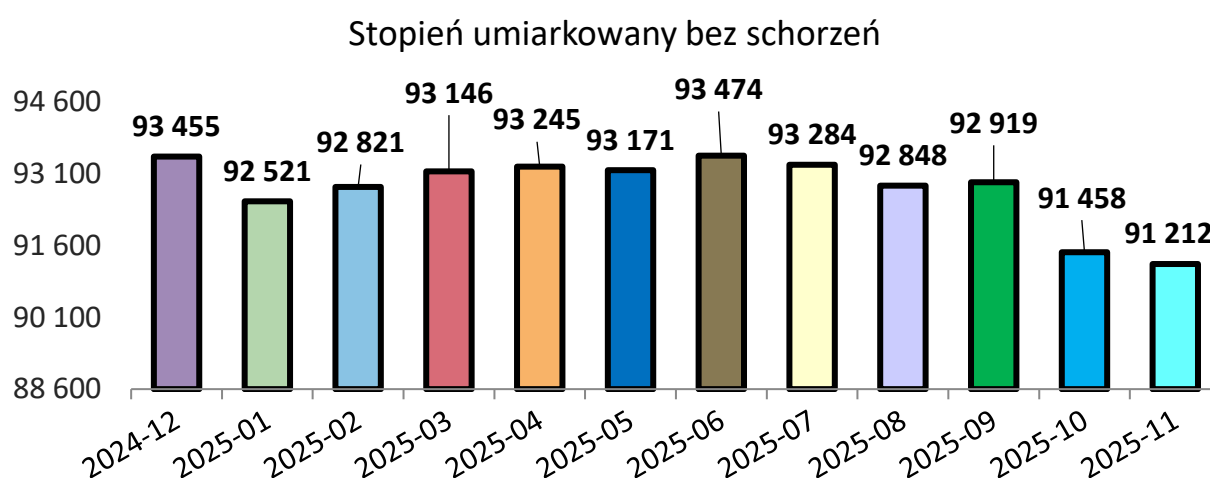
Dane wg stanu na dzień 11.02.2026 roku. Dane za 11/2025 są niepełne.

Średnia wartość za okres sprawozdawczy 12/2024 – 11/2025 wyniosła dla stopnia znacznego bez schorzeń: 12 262.

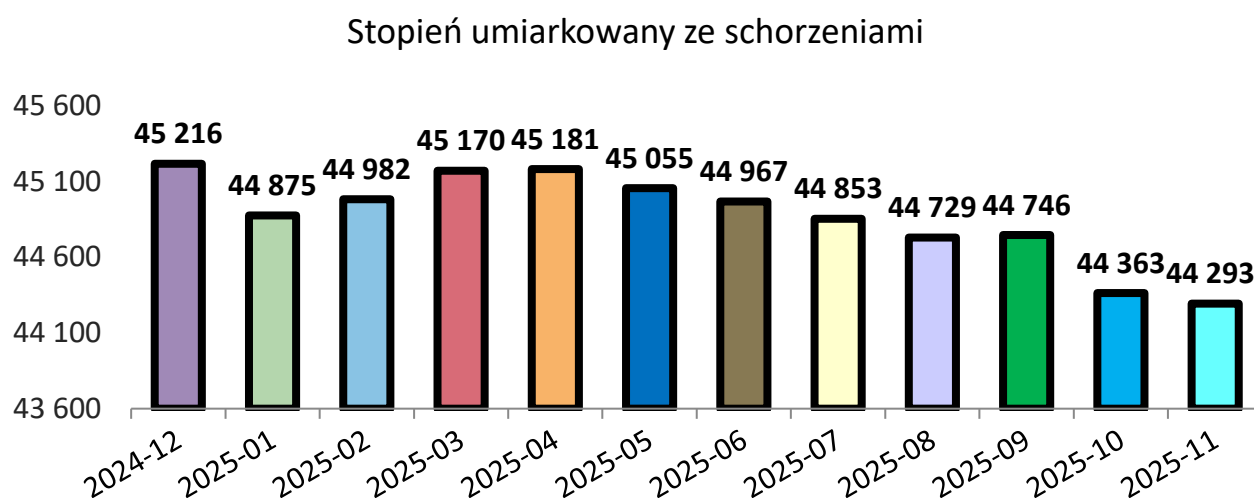
Średnia wartość za okres sprawozdawczy 12/2024 – 11/2025 wyniosła dla stopnia znacznego ze schorzeniami: 9 986.

Średnia wartość za okres sprawozdawczy 12/2024 – 11/2025 wyniosła dla stopnia lekkiego z schorzeniami: 8 297.

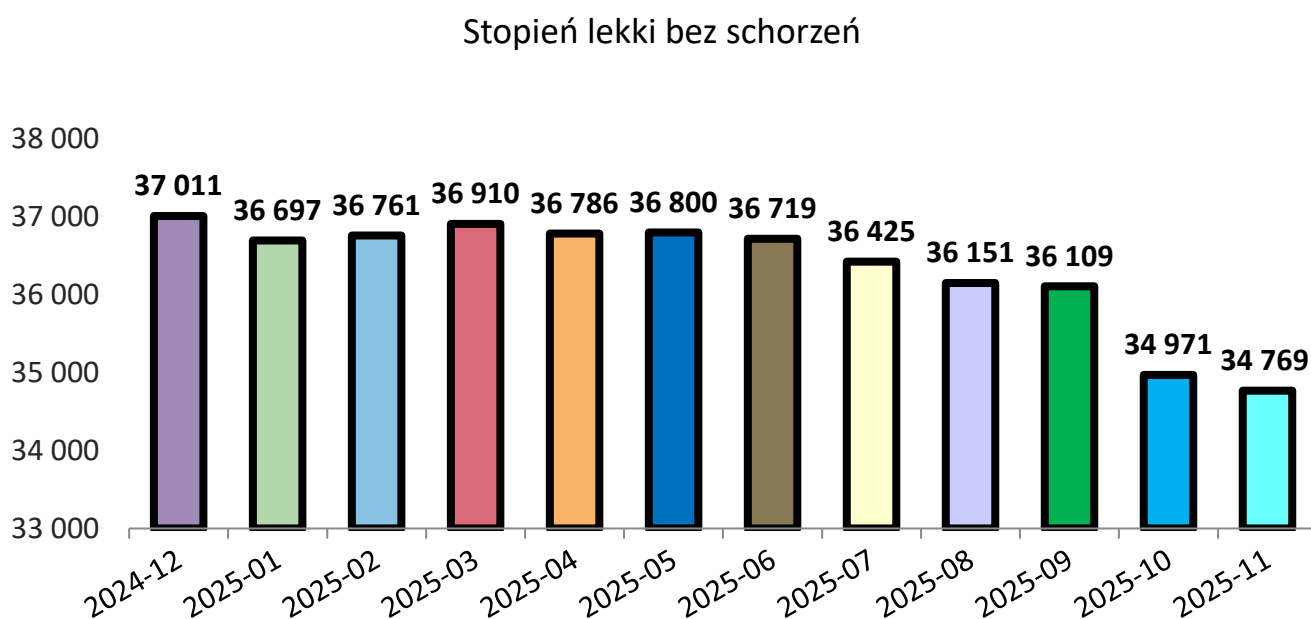
**Wykres nr 10 Liczba osób niepełnosprawnych zgłaszanych do dofinansowań do wynagrodzeń według stopnia niepełnosprawności, z którymi jest zgłaszanych najwięcej osób niepełnosprawnych.**



**Wykres nr 11 Liczba osób niepełnosprawnych zgłaszanych do dofinansowań do wynagrodzeń według stopnia niepełnosprawności, z którymi jest zgłaszanych najwięcej osób niepełnosprawnych.**



**Wykres nr 12 Liczba osób niepełnosprawnych zgłaszanych do dofinansowań do wynagrodzeń według stopnia niepełnosprawności, z którymi jest zgłaszanych najwięcej osób niepełnosprawnych.**



Liczba osób niepełnosprawnych zgłaszanych do dofinansowań do wynagrodzeń według stopnia niepełnosprawności.

Okres sprawozdawczy	Stopień umiarkowany bez schorzeń	Stopień umiarkowany ze schorzeniami	Stopień lekki bez schorzeń
2024-12	93 455	45 216	37 011
2025-01	92 521	44 875	36 697
2025-02	92 821	44 982	36 761
2025-03	93 146	45 170	36 910
2025-04	93 245	45 181	36 786
2025-05	93 171	45 055	36 800
2025-06	93 474	44 967	36 719
2025-07	93 284	44 853	36 425
2025-08	92 848	44 729	36 151

Okres sprawozdawczy	Stopień umiarkowany bez schorzeń	Stopień umiarkowany ze schorzeniami	Stopień lekki bez schorzeń
2025-09	92 919	44 746	36 109
2025-10	91 458	44 363	34 971
2025-11	91 212	44 293	34 769

Dane wg stanu na dzień 11.02.2026 roku. Dane za 11/2025 są niepełne.

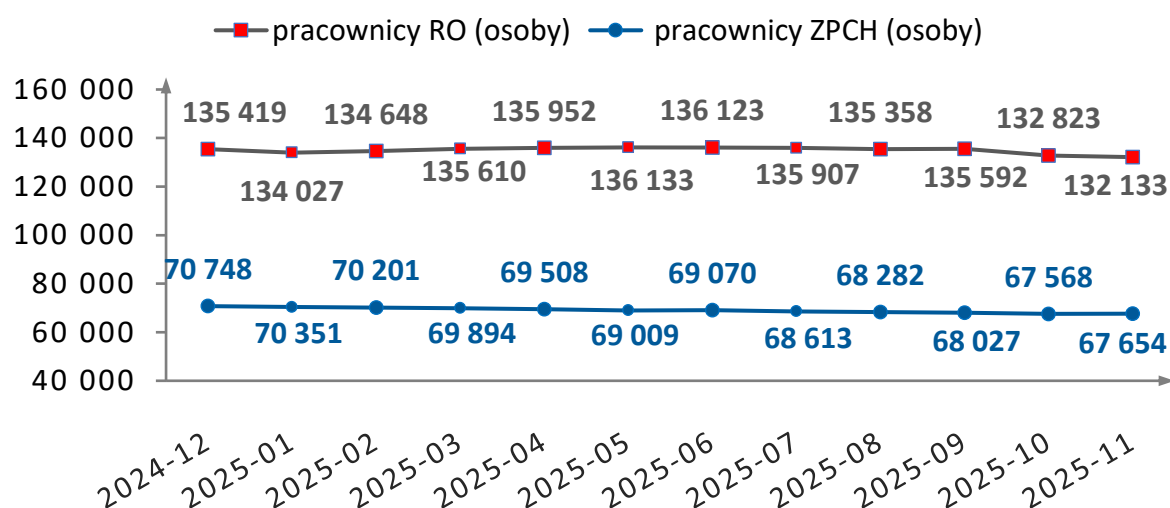
Średnia wartość za okres sprawozdawczy 12/2024 – 11/2025 wyniosła dla stopnia umiarkowanego bez schorzeń: 92 796.

Średnia wartość za okres sprawozdawczy 12/2024 – 11/2025 wyniosła dla stopnia umiarkowanego ze schorzeniami: 44 869.

Średnia wartość za okres sprawozdawczy 12/2024 – 11/2025 wyniosła dla stopnia lekkiego bez schorzeń: 36 342.

Analizując dane w podziale na rynki pracy (ZPCh, RO) zauważalny jest stały spadek liczby zgłoszonych do dofinansowań pracowników przez Zakłady Pracy Chronionej oraz pracodawców z rynku otwartego. Należy zaznaczyć, że liczba osób zgłoszonych do dofinansowania przez pracodawców z RO przez cały analizowany okres przyjmuje wartości wyższe niż przez ZPCh. Za okres sprawozdawczy 11/2025 różnica pomiędzy liczbą pracowników zgłoszonych przez RO a ZPCh wyniosła 64.479 osób (58.491,187 etatów).

#### Wykres nr 13 Liczba pracowników zgłoszonych do dofinansowań do wynagrodzeń (w osobach).



Liczba pracowników zgłoszonych do dofinansowań do wynagrodzeń.

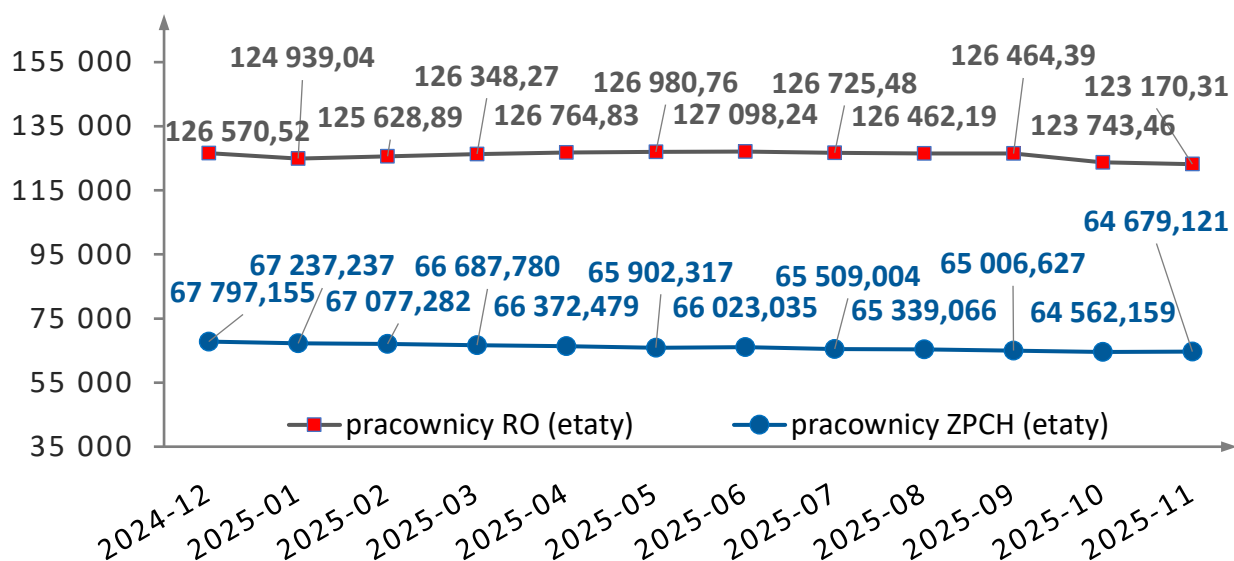
Okres sprawozdawczy	Liczba pracowników zgłoszonych przez podmioty z otwartego rynku pracy (RO)	Liczba pracowników zgłoszonych przez podmioty z chronionego rynku pracy (ZPCH)
2024-12	135 419	70 748
2025-01	134 027	70 351
2025-02	134 648	70 201
2025-03	135 610	69 894
2025-04	135 952	69 508
2025-05	136 133	69 009
2025-06	136 123	69 070
2025-07	135 907	68 613
2025-08	135 358	68 282
2025-09	135 592	68 027
2025-10	132 823	67 568
2025-11	132 133	67 654

Dane wg stanu na dzień 11.02.2026 roku. Dane za 11/2025 są niepełne

Średnia wartość za okres sprawozdawczy 12/2024 – 11/2025 wyniosła: 134 977 pracowników RO.

Średnia wartość za okres sprawozdawczy 12/2024 – 11/2025 wyniosła: 69 077 pracowników ZPCh.

**Wykres nr 14 Liczba pracowników zgłoszonych do dofinansowań do wynagrodzeń (w etatach).**



Liczba pracowników zgłoszonych do dofinansowań do wynagrodzeń.

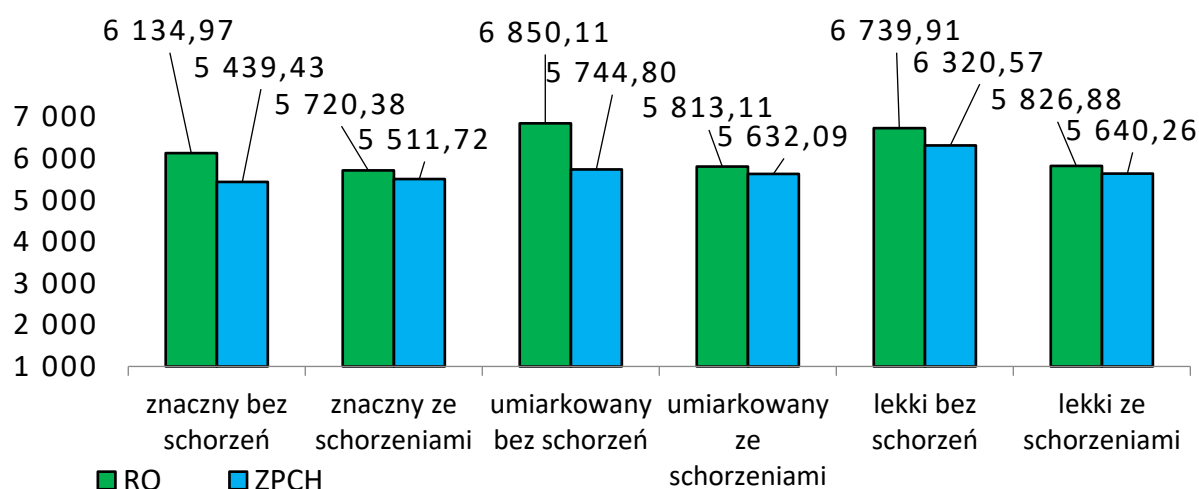
Okres sprawozdawczy	Liczba pracowników zgłoszonych przez podmioty z otwartego rynku pracy (RO)	Liczba pracowników zgłoszonych przez podmioty z chronionego rynku pracy (ZPCH)
2024-12	126 570,524	67 797,155
2025-01	124 939,041	67 237,237
2025-02	125 628,886	67 077,282
2025-03	126 348,268	66 687,780
2025-04	126 764,828	66 372,479
2025-05	126 980,760	65 902,317
2025-06	127 098,240	66 023,035
2025-07	126 725,481	65 509,004
2025-08	126 462,185	65 339,066
2025-09	126 464,392	65 006,627
2025-10	123 743,461	64 562,159
2025-11	123 170,308	64 679,121

Dane wg stanu na dzień 11.02.2026 roku. Dane za 11/2025 są niepełne.

Średnia wartość za okres sprawozdawczy 12/2024 – 11/2025 wyniosła: 125 908 pracowników RO.

Średnia wartość za okres sprawozdawczy 12/2024 – 11/2025 wyniosła: 66 016 pracowników ZPCh.

**Wykres nr 15 Średnie koszty płacy osób niepełnosprawnych (w przeliczeniu na etat), wykazane przez pracodawców za okresy od 12/2024 do 11/2025 w celu pozyskania dofinansowania do wynagrodzeń w podziale na stopień niepełnosprawności i występowanie schorzeń specjalnych.**



**Średnie koszty płacy osób niepełnosprawnych (w przeliczeniu na etat).**

znacznym bez schorzeń (RO)	znacznym ze schorzeniami (RO)	umiarkowanym bez schorzeń (RO)	umiarkowanym ze schorzeniami (RO)	lekkim bez schorzeń (RO)	lekkim ze schorzeniami (RO)
6 134,97	5 720,38	6 850,11	5 813,11	6 739,91	5 826,88

**Średnie koszty płacy osób niepełnosprawnych (w przeliczeniu na etat).**

znacznym bez schorzeń (ZPCh)	znacznym ze schorzeniami (ZPCh)	umiarkowanym bez schorzeń (ZPCh)	umiarkowanym ze schorzeniami (ZPCh)	lekkim bez schorzeń (ZPCh)	lekkim ze schorzeniami (ZPCh)
5 439,43	5 511,72	5 744,80	5 632,09	6 320,57	5 640,26

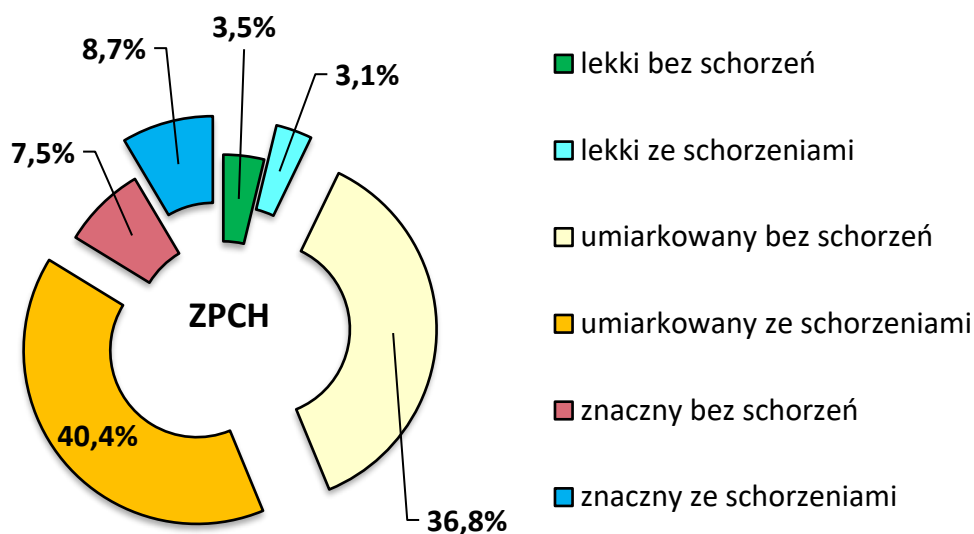
Dane wg stanu na dzień 11.02.2026 roku. Dane za 11/2025 są niepełne.

Z analizy danych wynika, iż najwyższe średnie koszty płacy wykazywane są w przypadku pracodawców z rynku otwartego (RO) dla osób z umiarkowanym stopniem niepełnosprawności bez schorzeń specjalnych (6.850,11 zł) natomiast w przypadku zakładów pracy chronionej (ZPCh) dla osób z lekkim stopniem niepełnosprawności bez schorzeń specjalnych (6.320,57 zł). Natomiast najniższe średnie koszty płacy w przypadku

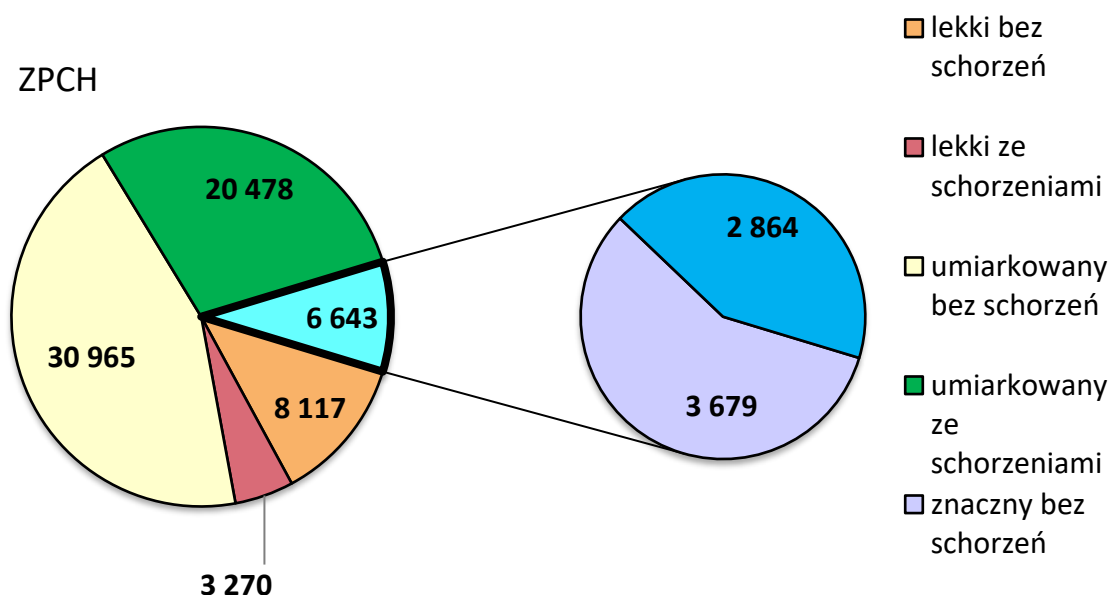
pracodawców z rynku otwartego (RO) wykazywane są u osób ze znacznym stopniem niepełnosprawności ze schorzeniami 5.720,38 zł, zaś w ZPCh u osób ze stopniem znacznym bez schorzeń specjalnych 5.439,43 zł.

Struktura wydatków dofinansowania do wynagrodzeń pracowników niepełnosprawnych w podziale na stopień niepełnosprawności oraz występowanie schorzeń specjalnych dla podmiotów z rynku chronionego (ZPCh) wykazała, iż największe wydatki na tym rynku generują osoby ze stopniem umiarkowanym ze schorzeniami specjalnymi (40,4%) i bez schorzeń specjalnych (36,8%). Wynika to z ilości zgłaszanych z tymi stopniami osób jak i relatywnie wysokiej dla tego stopnia kwoty dofinansowania. Najmniejszy udział procentowy wypłaconego dofinansowania odnotowano dla stopnia lekkiego ze schorzeniami specjalnymi (3,1%). Jest to wynik niskiej ilości zgłaszanych do dofinansowania osób z tymi stopniami.

**Wykres nr 16 Struktura wydatków dofinansowania w podziale na stopnie niepełnosprawności oraz występowanie schorzeń w 2025 roku dla podmiotów z rynku chronionego.**

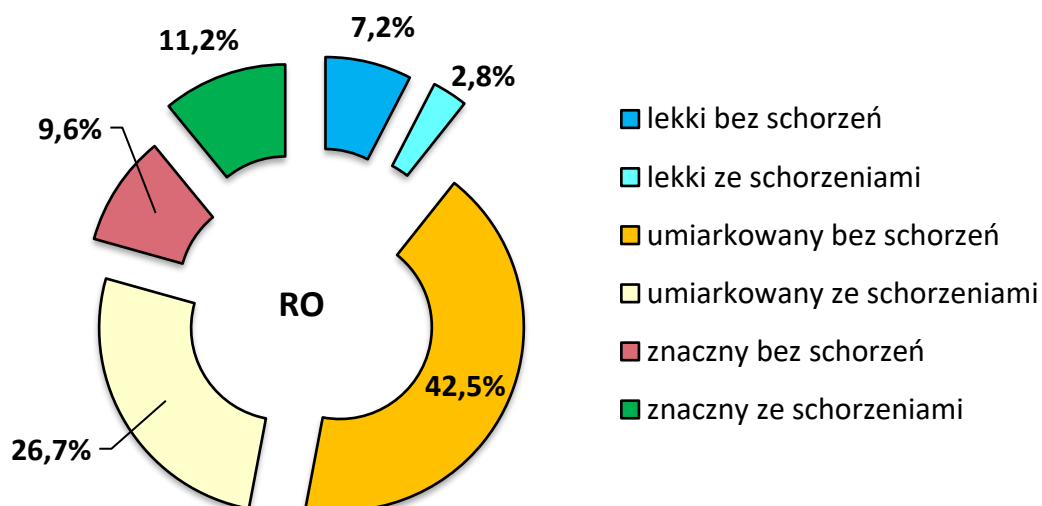


**Wykres nr 17 Średnia liczba osób zgłaszanych za okresy 12/2024 – 11/2025 przez podmioty z rynku chronionego w podziale na stopnie niepełnosprawności i występowanie schorzeń specjalnych.**

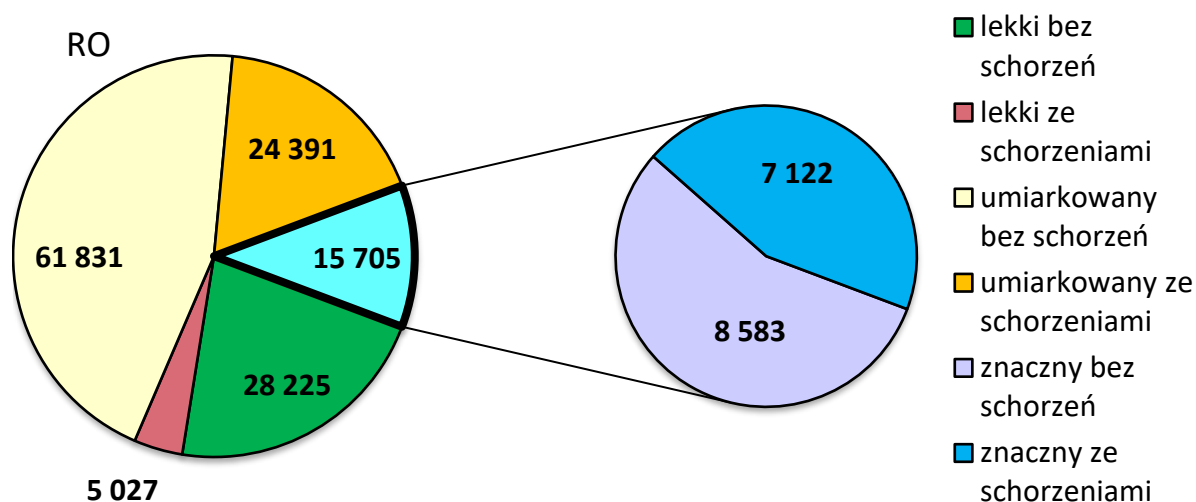


Dla podmiotów z rynku otwartego (RO) największy udział dofinansowania odnotowany został dla pracowników z umiarkowanym stopniem niepełnosprawności bez schorzeń (42,5%) i ze schorzeniami specjalnymi (26,7%). Najmniejszy zaś udział wydatków dofinansowania dla RO, zanotowano dla lekkiego ze schorzeniami specjalnymi (2,8%) oraz stopnia lekkiego bez schorzeń (7,2%). Istotną różnicę można zaobserwować w przypadku osób z umiarkowanym stopniem ze schorzeniami, gdzie wydatki dla ZPCh stanowiły 40,4% a dla RO 26,7% oraz w przypadku pracowników z lekkim stopniem niepełnosprawności bez schorzeń specjalnych, gdzie wydatki dla ZPCh stanowiły 3,5% a dla RO 7,2%.

**Wykres nr 18 Struktura wydatków dofinansowania w podziale na stopnie niepełnosprawności oraz występowanie schorzeń w roku 2025 dla podmiotów z rynku otwartego.**



**Wykres nr 19 Średnia liczba osób zgłaszanych za okresy 12/2024 – 11/2025 przez podmioty z rynku otwartego w podziale na stopnie niepełnosprawności i występowanie schorzeń specjalnych.**



**6.1.4 Zrekompensowanie gminom dochodów utraconych z tytułu zastosowania ustawowych zwolnień dla prowadzących zakłady pracy chronionej lub zakłady aktywności zawodowej z podatku od nieruchomości, rolnego, leśnego i od czynności cywilnoprawnych - art. 47 ust. 2 ustawy o rehabilitacji.**

Na podstawie art. 47 ust. 2 ustawy z dnia 27 sierpnia 1997 roku o rehabilitacji zawodowej i społecznej oraz zatrudnianiu osób niepełnosprawnych, Państwowy Fundusz Rehabilitacji Osób Niepełnosprawnych dokonuje na rzecz gmin wypłat z tytułu zrekompensowania im utraconych dochodów na skutek zastosowania wobec prowadzących zakłady pracy chronionej i zakłady aktywności zawodowej zwolnień z podatków od nieruchomości, rolnego i leśnego oraz z podatku od czynności cywilnoprawnych zgodnie z art. 31 ust.1 pkt 1 ustawy o rehabilitacji.

Wypłaty rekompensat realizowane są zgodnie z rozporządzeniem Ministra Gospodarki, Pracy i Polityki Społecznej z 29 sierpnia 2003 roku w sprawie szczegółowych zasad obliczania i trybu przekazywania gminom dotacji celowej ze środków Państwowego Funduszu Rehabilitacji Osób Niepełnosprawnych (Dz. U. z 2023 roku nr 166 poz. 1616, ze zm.) na podstawie art. 46 a ust.1 pkt 2 oraz art. 47 ust. 2 ustawy o rehabilitacji odpowiednio tj. w 50% ze środków budżetowej dotacji celowej i w 50% ze środków PFRON.

Wypłat rekompensat dokonuje się w dwóch transzach, tj. w terminie do dnia 15 października roku podatkowego w wysokości stanowiącej 50% kwot wykazanych we wnioskach składanych przez gminy wykazujących przewidywane roczne skutki zwolnień, według stanu na 30 czerwca roku podatkowego, za który sporządzane są wnioski oraz do dnia 31 maja roku następującego po roku podatkowym w wysokości wykazanej we wnioskach faktycznych rocznych skutków zwolnień pomniejszonych o wypłacone już środki.

W ramach przyjętej w planie finansowym PFRON kwoty na zrekompensowanie gminom dochodów utraconych z tytułu zwolnień ustawowych w wysokości 45.000 tys. zł, Fundusz wypłacił środki w łącznej kwocie 42.906.323,00 zł.

Z celowej dotacji z budżetu państwa zaplanowanej na 2025 rok w kwocie 22.500 tys. zł PFRON wypłacił środki w łącznej kwocie 21.453.161,50 (95,35%), w tym:

1. rekompensaty wynikające z wniosków gmin złożonych do dnia 25.03.2025 roku według stanu na dzień 31.12.2024 roku za rok podatkowy 2024, w wysokości 10.808.816,50 zł,
2. rekompensaty wynikające z wniosków gmin złożonych do dnia 31.07.2025 roku według stanu na dzień 30.06.2025 roku, w wysokości 10.654.893,50 zł.

Na skutek korekt złożonych przez gminy nastąpiło zwiększenie kwoty niewykorzystanej dotacji o 10.548,50 zł z czego 7.062,50 zł przekazano na rachunek Ministerstwa Rodziny, Pracy i Polityki Społecznej w dniu 22 lipca 2025 roku, a 2.106,00 zł w dniu 22 września 2025 roku. Kwota 1.380,00 zł, z uwagi na wpływ środków w dniu 31 grudnia 2025 roku podlega rozliczeniu w 2026 roku. Pozostała niewykorzystana część dotacji w wysokości 1.036.290,00 zł została zwrócona na rachunek bankowy Ministerstwa Rodziny Pracy i Polityki Społecznej w dniu 16 grudnia 2025 roku.

W ramach budżetu zadaniowego, przyjęto planowaną wartość miernika w liczbie 250 gmin. W działaniu dofinansowanie do rekompensat dla gmin art. 47 ust. 2 ustawy o rehabilitacji (...) faktyczna liczba gmin, które otrzymały rekompensatę utraconych dochodów w okresie 2025 roku wyniosła 248.

Szczegółowe dane dotyczące zrekompensowania gminom dochodów utraconych z tytułu zastosowania ustawowych zwolnień prowadzących zakłady pracy chronionej lub zakłady aktywności zawodowej z podatku od nieruchomości, rolnego, leśnego i od czynności cywilnoprawnych - art. 47 ust. 2 ustawy znajdują się w Tabeli nr 8.

#### **6.1.5 Finansowanie w części lub całości badań, ekspertyz i analiz dotyczących rehabilitacji zawodowej i społecznej art. 47 ust. 1 pkt 5 lit. a ustawy o rehabilitacji (...).**

Finansowanie w części lub całości badań, ekspertyz i analiz dotyczących rehabilitacji zawodowej i społecznej - art. 47 ust.1 pkt 5 lit. a	Plan kosztów w 2025 roku	Wykonanie kosztów za 2025 rok	% wykonania kosztów w stosunku do planu kosztów
Ogółem	4 265 000,00	1 350 840,55	31,67%
§ 2440	1 865 000,00	944 530,86	50,65%

Finansowanie w części lub całości badań, ekspertyz i analiz dotyczących rehabilitacji zawodowej i społecznej - art. 47 ust.1 pkt 5 lit. a	Plan kosztów w 2025 roku	Wykonanie kosztów za 2025 rok	% wykonania kosztów w stosunku do planu kosztów
§ 2450	2 200 000,00	406 309,69	18,47%
§ 6260	100 000,00	0,00	0,00%
§ 6270	100 000,00	0,00	0,00%

Nazwa miernika	Plan miernika po zmianach w 2025 roku	Wykonanie miernika za 2025 rok	% wykonania miernika w stosunku do planu miernika
Liczba umów	7	7	100,00%

PFRON finansuje realizację projektów badawczych obejmujących badania, ekspertyzy i analizy dotyczące rehabilitacji zawodowej i społecznej osób niepełnosprawnych na podstawie art. 47 ust. 1 pkt 5 lit. a ustawy o rehabilitacji (...), zgodnie z zapisami „Ogólnych zasad finansowania badań, ekspertyz i analiz dotyczących rehabilitacji zawodowej i społecznej osób niepełnosprawnych”, w ramach następujących modułów:

1. Moduł A - zamawianie badań przez zamawiających (ministerstwa, urzędy centralne, jednostki samorządu terytorialnego, organizacje pozarządowe działające na rzecz osób niepełnosprawnych),
2. Moduł B - dofinansowanie badań na wniosek podmiotu badawczego w ramach projektów dotyczących badań aplikacyjnych,
3. Moduł C - finansowanie badań, których tematyka określana jest przez PFRON.

PFRON finansuje realizację projektów badawczych dotyczących problematyki rehabilitacji zawodowej i społecznej osób niepełnosprawnych, które obejmują badania:

1. diagnozujące sytuację społeczną i ekonomiczną osób niepełnosprawnych oraz ich aktywność zawodową,
2. dotyczące dobrych praktyk w zakresie integracji oraz rehabilitacji społecznej i zawodowej osób niepełnosprawnych,

3. których wynikiem jest ocena sprawności działania systemu rehabilitacji zawodowej i społecznej,
4. dotyczące stosowanych w polityce społecznej Polski, innych krajów UE i świata rozwiązań w obszarze niepełnosprawności, z uwzględnieniem osiągniętych rezultatów i możliwości zastosowania rozwiązań zagranicznych w warunkach polskich,
5. monitorujące i ewaluacyjne, umożliwiające ocenę realizowanych działań i interwencji publicznych w obszarze niepełnosprawności,
6. temat różnych aspektów społecznego i kulturowego funkcjonowania osób niepełnosprawnych i postrzegania niepełnosprawności,
7. z różnych dziedzin nauki i techniki, których tematyka dotyczy rehabilitacji zawodowej i społecznej osób niepełnosprawnych.

Finansowanie projektów badawczych w 2025 roku odbywa się na podstawie „Zasad finansowania badań, ekspertyz i analiz dotyczących rehabilitacji zawodowej i społecznej osób niepełnosprawnych” zatwierdzonych przez Zarząd PFRON w dniu 2 kwietnia 2021 roku.

W 2025 roku, w ramach ósmego otwartego konkursu pt. „Innowacje społeczne i technologiczne w procesie aktywizacji osób niepełnosprawnych” - Moduł B, zawarto 6 umów o dofinansowanie projektów badawczych, w tym:

1. umowa nr BEA/000079/BF/D z dnia 30 czerwca 2025 r. zawarta z Akademią Wychowania Fizycznego (AWF) im. Eugeniusza Piaseckiego w Poznaniu na dofinansowanie projektu pt. „Profil kompetencyjny instruktora Aktywnej Rehabilitacji – standaryzacja oferty rehabilitacyjnej Fundacji Aktywnej Rehabilitacji dla osób po urazie rdzenia kręgowego” do wysokości 144.950,00 zł,
2. umowa nr BEA/000077/BF/D z dnia 21 lipca 2025 r. zawarta ze Stowarzyszeniem na Rzecz Rozwoju Psychiatrii i Opieki Środowiskowej Pracownia Badań nad Psychoterapią Psychoz w Krakowie na dofinansowanie projektu pt. „Subiektywna ocena skuteczności i korzyści z programu opartego o trening uważności w wirtualnej rzeczywistości z elementami psychoedukacji w poprawie wyników leczenia osób chorujących na schizofrenię” do wysokości 283.271,00 zł,
3. umowa nr BEA/000078/BF/D z dnia 23 lipca 2025 r. zawarta z Uniwersytetem SWPS w Warszawie na dofinansowanie projektu pt. „Siła Rówieśników: Wsparcie dla wychowawców w zapobieganiu bullyingowi w oddziałach integracyjnych” do wysokości 291.771,00 zł,
4. umowa nr BEA/000079/BF/D z dnia 12 sierpnia 2025 r. zawarta z Politechniką Poznańską na dofinansowanie projektu pod nazwą „OrthoHand VR: Terapia ręki z użyciem zindywidualizowanych ortez i wirtualnej rzeczywistości” do wysokości 653.665,00 zł,
5. umowa nr BEA/000080/BF/D z dnia 19 sierpnia 2025 r. zawarta z Fundacją Naukową Instytut Badań Strukturalnych (IBS) w Warszawie na dofinansowanie projektu pt. „Równość w Dostępie do Zatrudnienia: Badanie Korespondencyjne Dyskryminacji Osób z Niepełnosprawnościami” do wysokości 237.577,37 zł,

6. umowa nr BEA/000081/BF/D z dnia 8 września zawarta ze Szkołą Główną Handlową w Warszawie na dofinansowanie projektu pt. „Lokator czy podopieczny? Analiza uwarunkowań rozwoju mieszkalnictwa wspomaganego w Polsce jako realizacji Konwencji ONZ o prawach osób niepełnosprawnych” do wysokości 249.580,00 zł.

W 2025 r. zawarto 24 umowy z ekspertami zewnętrznymi do oceny wniosków w konkursie pt. „Innowacje społeczne i technologiczne w procesie aktywizacji osób niepełnosprawnych” Moduł B.

W 2025 r. zakończono projekty:

1. w ramach Modułu B - szósty konkurs badawczy:
  - „Opracowanie aplikacji BEST do ewaluacji kondycji fizycznej uczestników sekcji sportowych PKPar”
  - „Funkcjonalna ocena skuteczności kształtowania kikuta po amputacji z współbieżną rehabilitacją z wykorzystaniem innowacyjnego (aktywnego) leja tymczasowego protezy”;
2. w ramach Modułu B – siódmy konkurs badawczy:
  - „Stymulacja ukierunkowana w formie Nordic walking a parametry morfofunkcjonalne i poziom aktywności fizycznej (AF) oraz jakość życia osób chorych na schizofrenię – autorski program aktywności ruchowej”
  - „Perspektywy wdrożenia innowacji społecznych i technologicznych Przemysłu Przyszłości dedykowanych wsparciu zatrudnienia osób niepełnosprawnych w polskich przedsiębiorstwach przetwórstwa przemysłowego”
  - „Nieodkryty kapitał społeczny – ocena potencjału zawodowego osób z niepełnosprawnością intelektualną, uczestników warsztatów terapii zajęciowej”
  - „Kręgi wsparcia – od koncepcji do upowszechnienia”
  - „Uwarunkowania i dobre praktyki wspierania aktywności osób z niepełnosprawnościami w Polsce i w innych krajach”
  - „Ocena funkcjonowania i środowiska życia osób ze znacznym stopniem niepełnosprawności w oparciu o ICF”;
3. w ramach Modułu C – dofinansowanie badań, których tematyka określana jest przez PFRON:
  - Badanie ewaluacyjne pilotażowego programu „Rehabilitacja 25 plus” realizowanego w latach 2018-2023
  - Badanie ewaluacyjne dla Programów Samodzielność, Aktywność, Mobilność! "Mieszkanie dla absolwenta", "Dostępne Mieszkanie".

Wydatki poniesione w 2025 r. dotyczyły pokrycia zobowiązań z tytułu:

1. 2 umów zawartych w 2023 r. w ramach siódmego konkursu „Innowacje (...)” - Moduł B,
2. 6 umów zawartych w 2025 r. w ramach ósmego konkursu „Innowacje (...)” - Moduł B,

3. 2 umów zawartych w ramach Modułu C, w tym 1 umowa zawarta w 2024 r., 1 umowa zawarta w 2025 r.,
4. 24 umów zawartych z ekspertami zewnętrznymi do oceny projektów badawczych w konkursie „Innowacje (...)” - Moduł B.

Niski poziom wydatkowania środków na poziomie poniżej 95% wynika ze specyfiki zadania ustawowego: finansowanie w części lub w całości badań, ekspertyz i analiz dotyczących rehabilitacji zawodowej i społecznej art. 47 ust. 1 pkt. 5 lit. a ustawy o rehabilitacji. Poziom wykonania planu jest zależny przede wszystkim od jakości projektów badawczych zgłaszanych w trybie konkursowym - Moduł B. Spośród 25 wniosków zgłoszonych w ósmym otwartym konkursie badawczym „Innowacje społeczne i technologiczne w procesie aktywizacji osób niepełnosprawnych” - Moduł B tylko 6 wniosków zostało pozytywnie zaopiniowanych merytorycznie i uzyskało dofinansowanie ze środków PFRON.

#### **6.1.6 Refundacja kosztów wydania certyfikatów przez podmioty uprawnione do szkolenia psów asystujących – art. 20b ustawy o rehabilitacji (...).**

Refundacja kosztów wydawania certyfikatów przez podmioty uprawnione do szkolenia psów asystujących art. 20b	Plan kosztów w 2025 roku	Wykonanie kosztów za 2025 rok	% wykonania kosztów w stosunku do planu kosztów
Ogółem	10 000,00	2 310,90	23,11%
§ 2450	10 000,00	2 310,90	23,11%

Nazwa miernika	Plan miernika po zmianach w 2025 roku	Wykonanie miernika za 2025 rok	% wykonania miernika w stosunku do planu miernika
Liczba osób z niepełnosprawnościami objętych wsparciem dla poprawy życia społecznego	8	4	50,00%

Zadanie było realizowane w Biurze PFRON na podstawie Rozporządzenia Ministra Pracy i Polityki Społecznej z dnia 1 kwietnia 2010 r. w sprawie wydawania certyfikatów potwierdzających status psa asystującego.

Zgodnie z przepisami art. 20b ustawy o rehabilitacji status psa asystującego potwierdza certyfikat wydawany po odbyciu odpowiedniego szkolenia. Certyfikat wydaje uprawniony do tego podmiot prowadzący szkolenie psów asystujących, wpisany do rejestru podmiotów uprawnionych do wydawania certyfikatów. Koszty wydania certyfikatu finansowane są ze środków Funduszu na wniosek podmiotu uprawnionego do wydawania certyfikatów.

Zadanie ma charakter obligatoryjny i w przypadku pozytywnej weryfikacji wniosku (uznania wydatków), PFRON jest zobowiązany do wypłaty środków finansowych do maksymalnej wysokości 630,00 zł za wydanie 1 certyfikatu. Wnioski składane są w trybie ciągłym.

W rejestrze podmiotów uprawnionych do wydawania certyfikatów potwierdzających status psa asystującego, prowadzonym przez Pełnomocnika Rządu do Spraw Osób

Niepełnosprawnych, zarejestrowane są aktualnie 23 podmioty (ostatni wpis z 28 lipca 2025 roku). Ze względu na obligatoryjny charakter zadania zabezpieczono w planie finansowym na 2025 roku kwotę 10.000,00 zł (refundacja kosztów około 15 certyfikatów).

W 2025 roku wypłacono refundację kosztów wydania 4 certyfikatów.

Szczegółowe dane dotyczące zadania znajdują się w tabeli poniżej.

Lp.	Nazwa Wnioskodawcy	Siedziba	Liczba wniosków	Liczba certyfikatów	Kwota wypłacona
1	DOG & ROLL Sebastian Golisz	Gdańsk	2	2	1 260,00
2	Tresura Psów Jerzy Przewięda	Piła	2	2	1 050,90
Suma:			4	4	2 310,90

Liczba zawartych umów – nie dotyczy. Refundacja wypłacana jest na podstawie wniosku, bez zawierania umowy z PFRON.

Liczba podmiotów, którym wypłacono refundację: 2.

Ilość osób, które skorzystały z pomocy: 4.

Średniomiesięczny wskaźnik złożonych wniosków: 0,33 wniosku w skali całego roku.

Średniomiesięczny wskaźnik przekazanej pomocy: 192,58 zł w skali całego roku.

Nieosiągnięcie planowanej wartości miernika wynikało z mniejszej niż prognozowano liczby wniosków o refundację kosztów wydania certyfikatów, składanych przez uprawnione podmioty w 2025 roku. Zadanie realizowane jest w trybie ciągłym, a jego wykonanie uzależnione jest od liczby przeprowadzonych szkoleń oraz decyzji podmiotów zewnętrznych o wystąpieniu z wnioskiem o refundację. Z uwagi na obligatoryjny charakter zadania, a tym samym brak możliwości limitowania liczby wniosków objętych refundacją, konieczne jest

zabezpieczenie w planie finansowym środków umożliwiających realizację wszystkich wniosków złożonych w danym roku budżetowym, które spełniają kryteria formalne i merytoryczne.

**6.1.7 Dofinansowanie do oprocentowania kredytów bankowych – art. 32 ust. 1 pkt 1 ustawy o rehabilitacji (...)**

Paragraf	Plan kosztów w 2025 roku	Wykonanie kosztów za 2025 rok	% wykonania kosztów w stosunku do planu kosztów
Ogółem	1 100 000	661 464,26	60,13%
§ 2450	1 100 000	661 464,26	60,13%

Nazwa miernika	Plan miernika po zmianach w 2025 roku	Wykonanie miernika za 2025 rok	% wykonania miernika w stosunku do planu miernika
Liczba osób niepełnosprawnych objętych wsparciem	2 329	2 329	100,00%

Do jakiej grupy podmiotów jest skierowana pomoc w ramach zadania	potencjalna liczba podmiotów które mogły skorzystać z pomocy w 2025 roku	ile podmiotów faktycznie skorzystało w 2025 roku	% ilość podmiotów które skorzystały z pomocy w stosunku do potencjalnej grupy docelowej
zakłady pracy chronionej, przedsiębiorstwa społeczne	2 306	23	1,00%

W ramach zadania dofinansowanie przyznawane jest prowadzącemu zakład pracy chronionej lub przedsiębiorstwo społeczne w wysokości do 50% oprocentowania zaciągniętych kredytów bankowych, pod warunkiem wykorzystywania tych kredytów na cele związane z rehabilitacją zawodową i społeczną osób niepełnosprawnych.

liczba zawartych umów – 24,

ilość osób, które skorzystały z pomocy – 2.329,

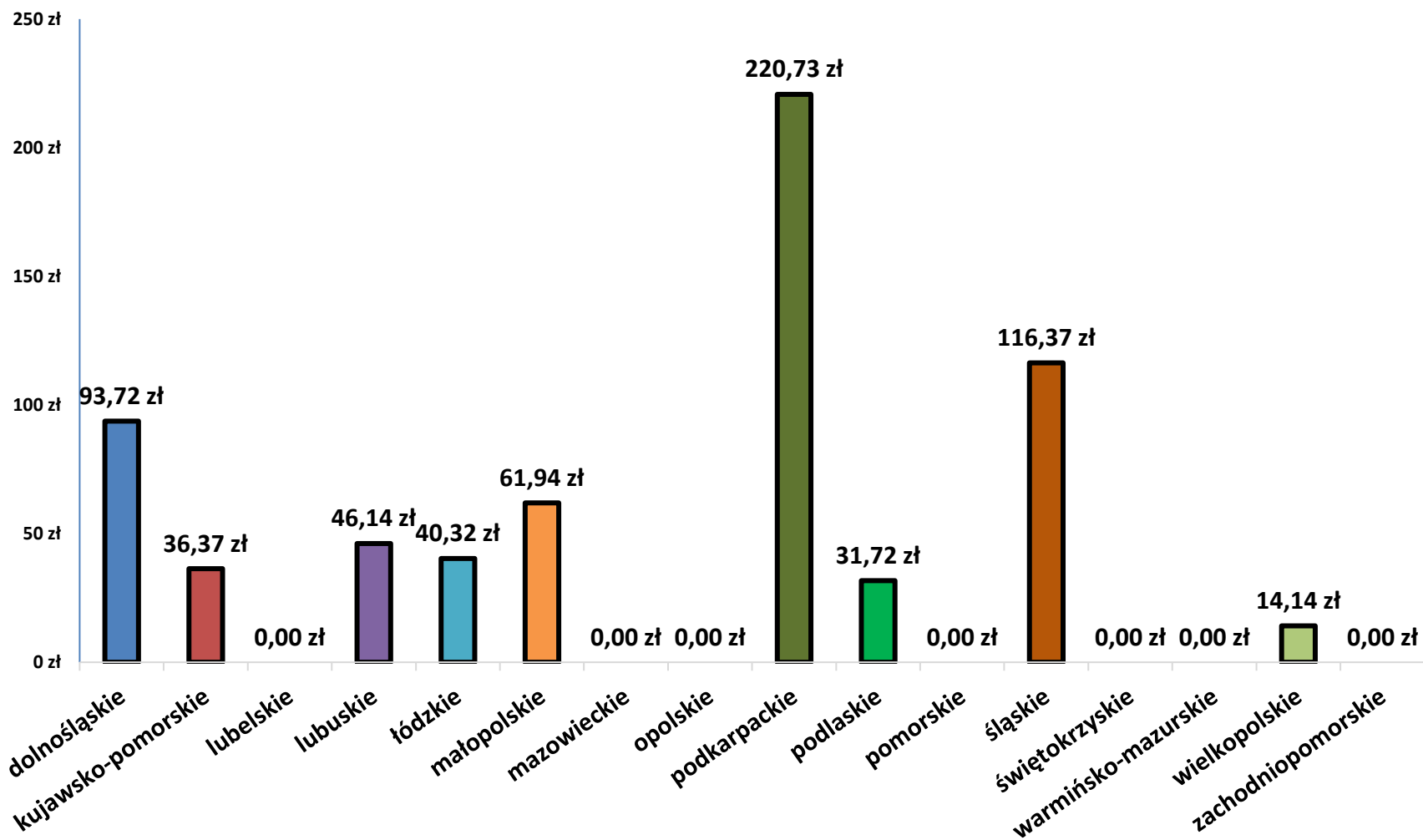
ilość podmiotów, do których trafiła pomoc – 23,

średniomiesięczny wskaźnik zawartych umów – 2.

Niewydatkowanie wszystkich środków zaplanowanych na zadanie wynikało:

1. z niewywiązywania się przez pracodawców z warunków zawartych w umowach o dofinansowanie, co skutkowało brakiem wypłaty środków z tego tytułu, tj.:
  - zmniejszeniem średniego kwartalnego stanu zatrudnienia osób niepełnosprawnych o więcej niż 10% w okresie korzystania z dofinansowania,
  - nieterminową spłatą przez pracodawców rat kapitału i odsetek, określonych w umowie kredytu objętej dofinansowaniem,
2. z wyliczenia wysokości dofinansowania do odsetek przy założeniu pełnego wykorzystania kredytu (szczególnie duże różnice pomiędzy wysokością odsetek planowanych do zapłaty wliczonych na podstawie ww. założeń a wysokością odsetek faktycznie zapłaconych występują w przypadku kredytów w rachunku bieżącym i w linii kredytowej, w których zadłużenie może ulegać ciągłym zmianom),
3. ze spłaty kredytów przez pracodawców przed terminem określonym w umowie kredytu,
4. z występowania przez pracodawców z wnioskiem o dofinansowanie w IV kwartale 2025 roku, co skutkuje wypłatą środków finansowych w następnym roku.

Wykres nr 20 Kwoty wydatkowane wg. województw



**6.1.8 Zwrot kosztów budowy lub przebudowy związanej z modernizacją obiektów i pomieszczeń zakładu, transportowych i administracyjnych – art. 32 ust. 1 pkt 2 ustawy o rehabilitacji (...).**

Paragraf	Plan kosztów w 2025 roku	Wykonanie kosztów za 2025 rok	% wykonania kosztów w stosunku do planu kosztów
Ogółem	10 840 000	7 840 824,39	72,33%
§ 2450	9 946 000	7 265 824,39	73,05%
§ 6270	894 000	575 000,00	64,32%

Nazwa miernika	Plan miernika po zmianach w 2025 roku	Wykonanie miernika za 2025 rok	% wykonania miernika w stosunku do planu miernika
Liczba osób niepełnosprawnych objętych wsparciem	14 719	14 491	98,45%

Pracodawca prowadzący zakład pracy lub będący przedsiębiorstwem społecznym może na wniosek, otrzymać ze środków PFRON zwrot kosztów:

- budowy lub przebudowy związanej z modernizacją obiektów i pomieszczeń zakładu,
- transportowych,
- administracyjnych.

Refundacja może być udzielona wyłącznie w odniesieniu do dodatkowych kosztów pracodawcy bezpośrednio wynikających z zatrudnienia osób niepełnosprawnych, pod warunkiem udokumentowania osiągnięcia wskaźnika zatrudnienia osób niepełnosprawnych w wysokości co najmniej 50%.

Refundacją mogą być objęte koszty poniesione przez pracodawcę w okresie od dnia 1 stycznia roku, którego dotyczy wniosek o refundację, nie wcześniej jednak niż po dniu złożenia tego wniosku.

liczba zawartych umów – 77,

ilość osób, które skorzystały z pomocy – 14 491,

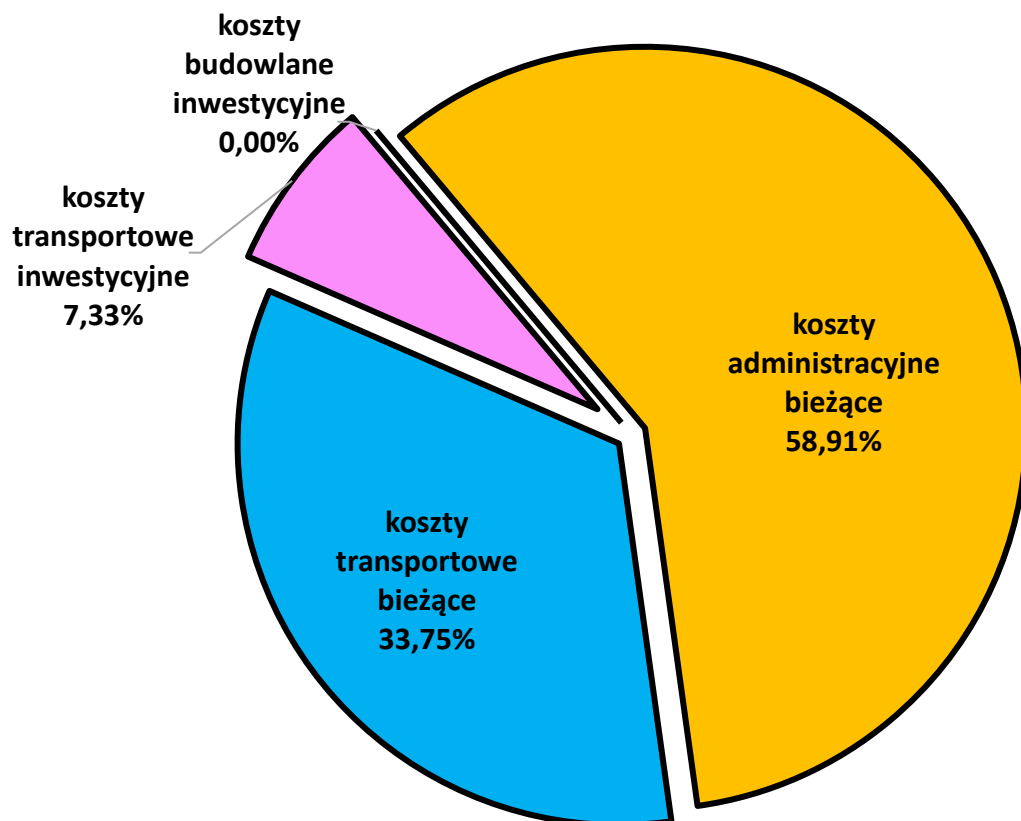
ilość podmiotów, do których trafiła pomoc – 69,

średniomiesięczny wskaźnik zawartych umów – 6,42.

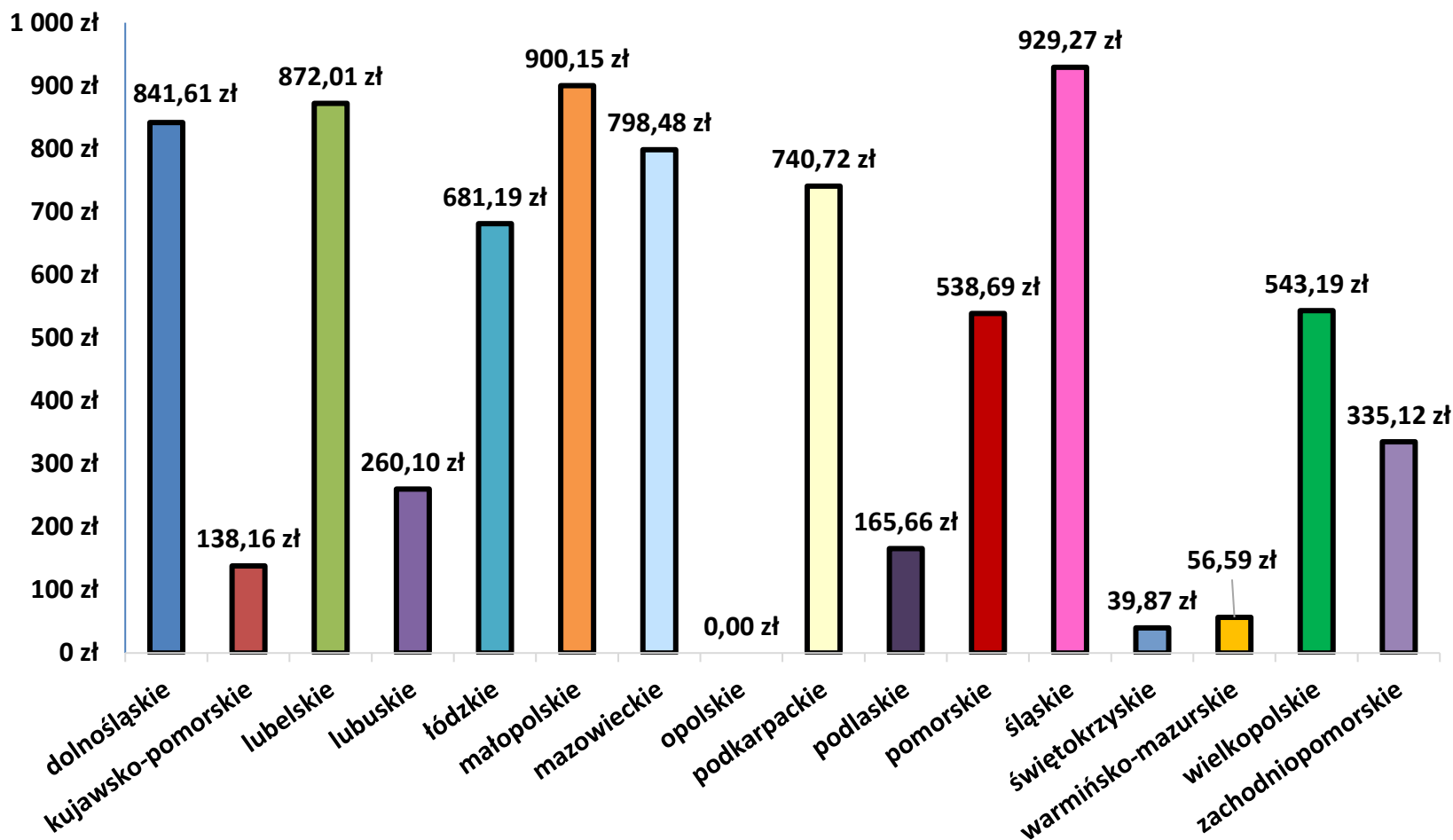
Przyczyny niewykonania wydatków:

1. kwoty zawartych umów były wyliczane na podstawie wstępnej kalkulacji kosztów dokonywanej przez wnioskodawców, natomiast środki były wypłacane w formie refundacji i odzwierciedlają realną wysokość kosztów poniesionych przez pracodawców,
2. w przypadkach niespełnienia warunków umowy w trakcie jej realizacji, umowa była rozwiązywana, a koszty poniesione w następnych kwartałach nie podlegały refundacji.

Wykres nr 21 Struktura wypłat według rodzaju kosztów



Wykres nr 22 Kwota wypłat wg. województw.



**6.1.9 Refundacja składek na ubezpieczenia społeczne dla osób niepełnosprawnych art. 25a ustawy z dnia 27 sierpnia 1997 roku o rehabilitacji zawodowej i społecznej oraz zatrudnianiu osób niepełnosprawnych (Dz. U. z 2025 roku poz. 913 z późn. zm.).**

**6.1.9.1 Refundacja składek na ubezpieczenia społeczne dla osób niepełnosprawnych wykonujących działalność gospodarczą, wypłacona na podstawie przepisów art. 25a ust. 1 pkt 1 ustawy z dnia 27 sierpnia 1997 roku o rehabilitacji zawodowej i społecznej oraz zatrudnianiu osób niepełnosprawnych (Dz. U. z 2025 roku poz. 913 z późn. zm.).**

W planie finansowym na rok 2025 na zadanie refundacji składek dla osób niepełnosprawnych wykonujących działalność gospodarczą przeznaczono: 182.055 tys. zł, a do końca roku 2025 Państwowy Fundusz Rehabilitacji Osób Niepełnosprawnych wydał 172.531.537,74 zł, co stanowi 94,77% kwoty przewidzianej w planie finansowym.

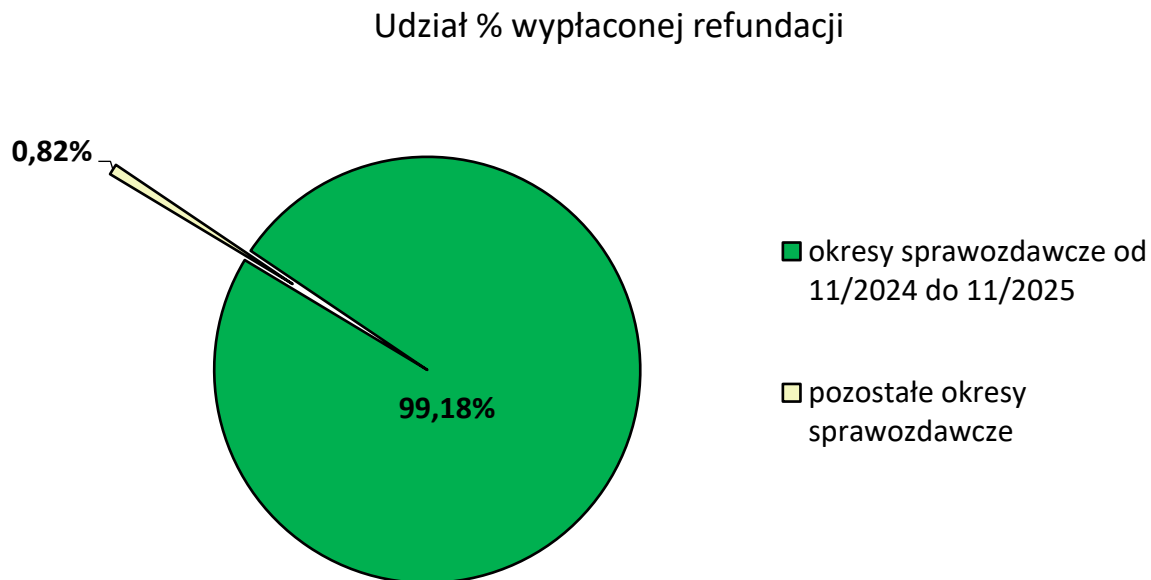
Zgodnie z art. 25a ustawy o rehabilitacji (...), Państwowy Fundusz Rehabilitacji Osób Niepełnosprawnych refunduje osobie niepełnosprawnej wykonującej działalność gospodarczą obowiązkowe składki na ubezpieczenia emerytalne i rentowe do wysokości odpowiadającej wysokości składki, której podstawą wymiaru jest kwota określona w art. 18 ust. 8 oraz w art. 18a ustawy z dnia 13 października 1998 roku o systemie ubezpieczeń społecznych (Dz.U. z 2025 roku poz. 350, z późn. zm.), pod warunkiem terminowego opłacenia tych składek (z możliwością uchybienia terminu nieprzekraczającego 14 dni) oraz w całości najpóźniej w dniu złożenia wniosku.

Zgodnie z ww. przepisami ustawy o rehabilitacji od 01 czerwca 2011 roku kwoty miesięcznej refundacji zostały zróżnicowane w zależności od stopnia niepełnosprawności. Wysokość refundacji począwszy od wniosków za okres 06/2011 roku jest następująca:

- 100% kwoty obowiązkowych składek na ubezpieczenia emerytalne i rentowe – w przypadku osób zaliczonych do znacznego stopnia niepełnosprawności,
- 60% kwoty obowiązkowych składek na ubezpieczenia emerytalne i rentowe – w przypadku osób zaliczonych do umiarkowanego stopnia niepełnosprawności,
- 30% kwoty obowiązkowych składek na ubezpieczenia emerytalne i rentowe – w przypadku osób zaliczonych do lekkiego stopnia niepełnosprawności.

W 2025 roku wypłaty refundacji obejmowały przede wszystkim wnioski złożone za okresy sprawozdawcze od 11/2024 roku do 11/2025 roku. Była to kwota łączna 171.113.992,82 zł, co stanowiło 99,18% wszystkich wypłat osobom niepełnosprawnym wykonującym działalność w tym roku. Na pozostałą kwotę złożyły się wypłaty z tytułu korekt złożonych za inne okresy sprawozdawcze (05/2012 – 10/2024) oraz za okres 12/2025.

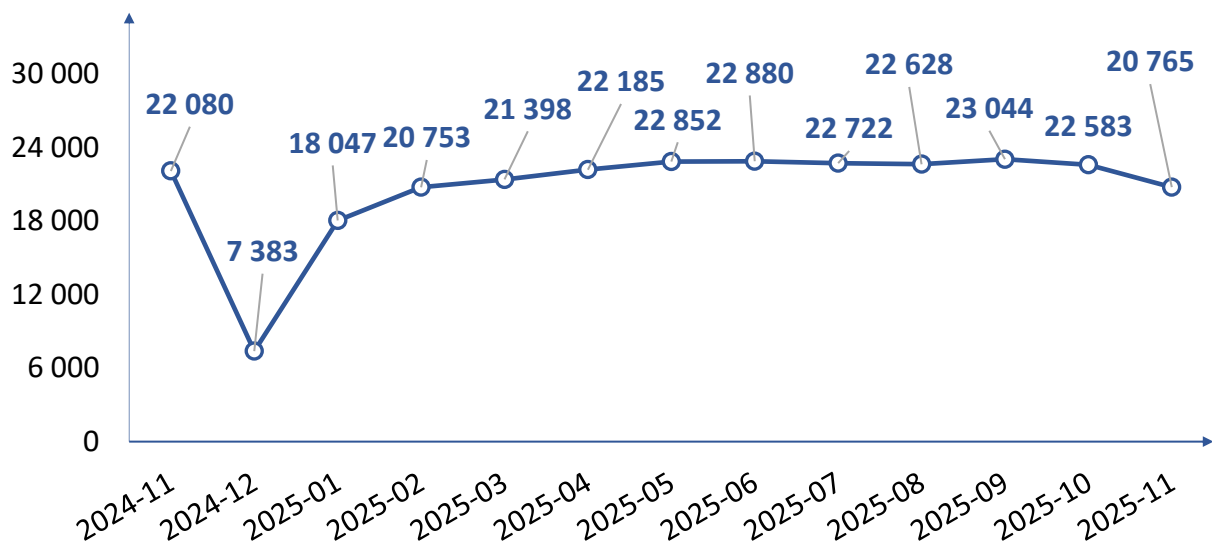
**Wykres nr 23 Struktura wypłaconej refundacji osobom niepełnosprawnym wykonującym działalność gospodarczą w 2025 roku.**



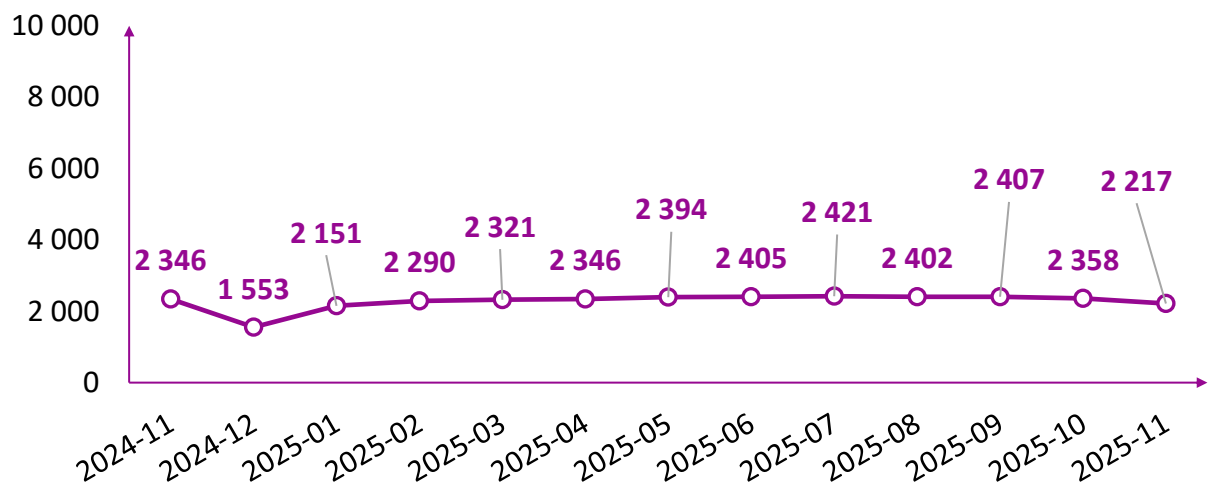
Wpływ na wykonanie planu finansowego miał fakt, iż od dnia 1 listopada 2024 roku obowiązują przepisy ustawy z dnia 9 maja 2024 roku o zmianie ustawy o systemie ubezpieczeń społecznych oraz niektórych innych ustaw (Dz.U. z 2024 roku poz. 863), które osobom prowadzącym jednoosobową działalność gospodarczą, po spełnieniu określonych warunków, umożliwiają zwolnienie z opłacenia składek na ubezpieczenia społeczne za wybrany miesiąc tzw. „wakacje składkowe”. Zgodnie z przedmiotowymi przepisami przedsiębiorcy mają możliwość raz w roku, za wybrany miesiąc nie płacić za siebie składek na ubezpieczenia społeczne. W roku 2024 z wakacji składkowych można było skorzystać tylko za grudzień 2024. W roku 2025 jest to jeden wybrany miesiąc. Powyższe przełożyło się na znaczący spadek liczby wnioskujących za przedmiotowy okres sprawozdawczy.

Liczba osób niepełnosprawnych wykonujących działalność gospodarczą, które wystąpiły z wnioskiem o wypłatę miesięcznej refundacji składek za okresy sprawozdawcze od 11/2024 roku do 11/2025 roku przyjmuje tendencję spadkową (tj. o 1.315 osób z 22.080 osób do 20.765). W miesiącu 12/2024 zanotowano duży spadek wnioskodawców do SODiR. Za miesiąc 12/2024 z wnioskiem o wypłatę refundacji wystąpiło 7.383 osoby (spadek o 14.697 osób w stosunku do 11/2024). Od stycznia 2025 roku obserwuje się comiesięczny wzrost liczby wnioskujących. Największą grupą osób ubiegających się o refundację składek stanowią osoby niepełnosprawne w stopniu umiarkowanym, najmniejszym zaś osoby niepełnosprawne w stopniu znacznym.

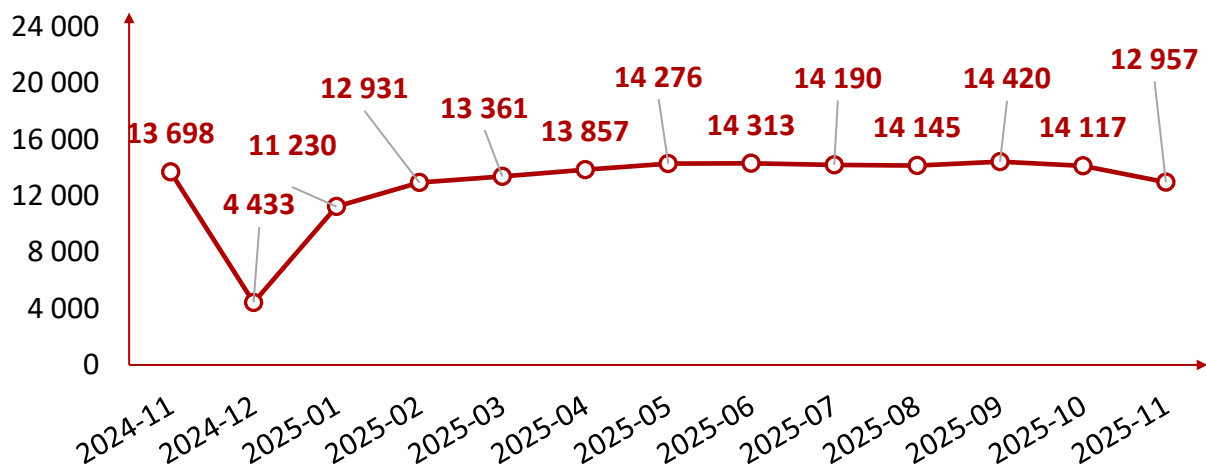
**Wykres nr 24 Liczba osób niepełnosprawnych wykonujących działalność gospodarczą ubiegających się o wypłatę miesięcznej refundacji składek - ogółem.**



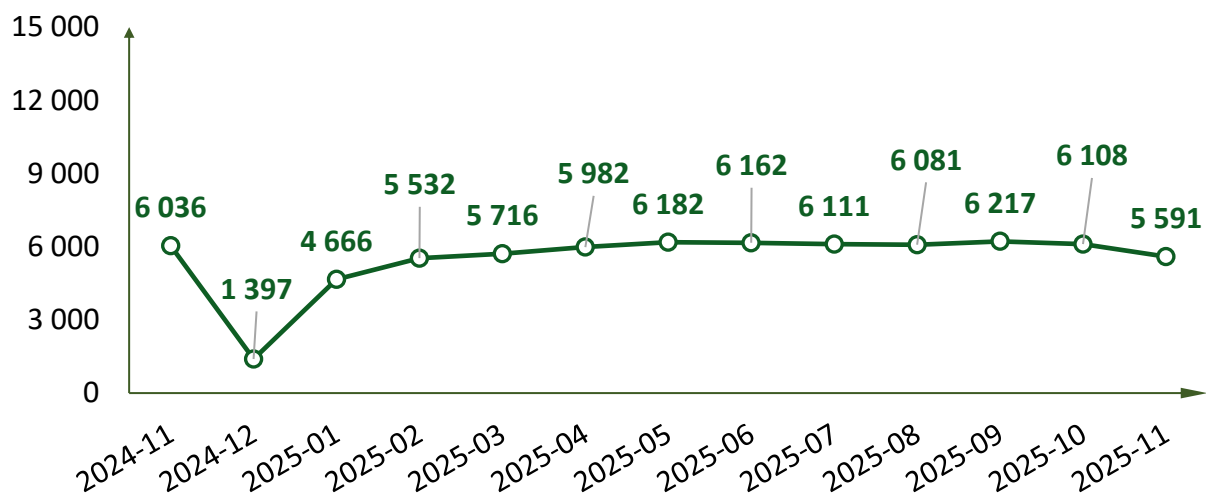
**Wykres nr 25 Niepełnosprawni ubiegający się o refundację składek - ze stopniem znacznym.**



Wykres nr 26 Niepełnosprawni ubiegający się o refundację składek - ze stopniem umiarkowanym.



Wykres nr 27 Niepełnosprawni ubiegający się o refundację składek - ze stopniem lekkim.



**Niepełnosprawni ubiegający się o refundację składek.**

Okres sprawozdawczy	Niepełnosprawni ubiegający się o refundację składek - ogółem	Niepełnosprawni ubiegający się o refundację składek - ze stopniem znacznym	Niepełnosprawni ubiegający się o refundację składek - ze stopniem umiarkowanym	Niepełnosprawni ubiegający się o refundację składek - ze stopniem lekkim
2024-11	22 080	2 346	13 698	6 036
2024-12	7 383	1 553	4 433	1 397
2025-01	18 047	2 151	11 230	4 666
2025-02	20 753	2 290	12 931	5 532
2025-03	21 398	2 321	13 361	5 716
2025-04	22 185	2 346	13 857	5 982
2025-05	22 852	2 394	14 276	6 182
2025-06	22 880	2 405	14 313	6 162
2025-07	22 722	2 421	14 190	6 111
2025-08	22 628	2 402	14 145	6 081
2025-09	23 044	2 407	14 420	6 217
2025-10	22 583	2 358	14 117	6 108
2025-11	20 765	2 217	12 957	5 591

Dane wg stanu na dzień 11.02.2026 roku. Dane za 11/2025 są niepełne.

Średnia wartość za okres sprawozdawczy 11/2024 – 11/2025 wyniosła: 20 717 niepełnosprawni ubiegający się o refundację składek - ogółem.

Średnia wartość za okres sprawozdawczy 11/2024 – 11/2025 wyniosła: 2 278 niepełnosprawni ubiegający się o refundację składek - ze stopniem znacznym.

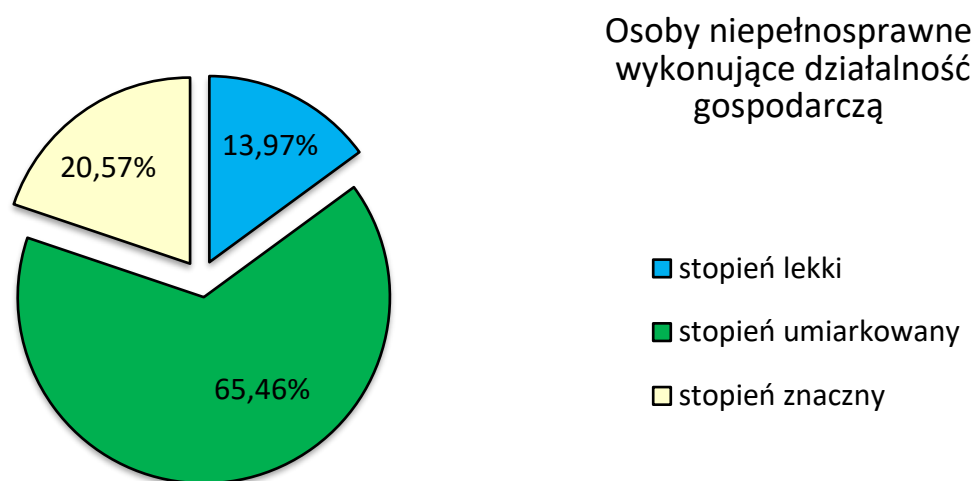
Średnia wartość za okres sprawozdawczy 11/2024 – 11/2025 wyniosła: 12 918 niepełnosprawni ubiegający się o refundację składek - ze stopniem umiarkowanym.

Średnia wartość za okres sprawozdawczy 11/2024 – 11/2025 wyniosła: 5 522 niepełnosprawni ubiegający się o refundację składek - ze stopniem lekkim.

Z uwagi na termin składania wniosku oraz ze względu na preferowany przez wiele osób niepełnosprawnych wykonujących działalność gospodarczą sposób wymiany dokumentacji (papierowy) dane za miesiąc 11/2025 są niepełne.

Wyplata refundacji skladek na ubezpieczenia spoleczne osob niepełnosprawnych wykonujacych dzialalnosc gospodarcza w roku 2025 byla najwyzsza dla beneficjentow z umiarkowanym stopniem niepełnosprawności i stanowiła 65,46% wszystkich wyplat, zaś najniższa dla osob z lekkim stopniem niepełnosprawności, która stanowiła 13,97% wszystkich wyplat.

**Wykres nr 28 Struktura wypłaconej refundacji w 2025 roku osobom niepełnosprawnym wykonujacym dzialalnosc w podziale na stopnie niepełnosprawności.**



**6.1.9.2 Refundacja skladek na ubezpieczenia spoleczne dla niepełnosprawnych rolnikow lub rolnikow zobowiazanych do oplacania skladek za niepełnosprawnego domownika na podstawie przepisow art. 25a ust. 1 pkt 2 ustawy z dnia 27 sierpnia 1997 roku o rehabilitacji zawodowej i spolecznej oraz zatrudnianiu osob niepełnosprawnych (Dz. U. z 2025 roku poz. 913 z późn. zm.).**

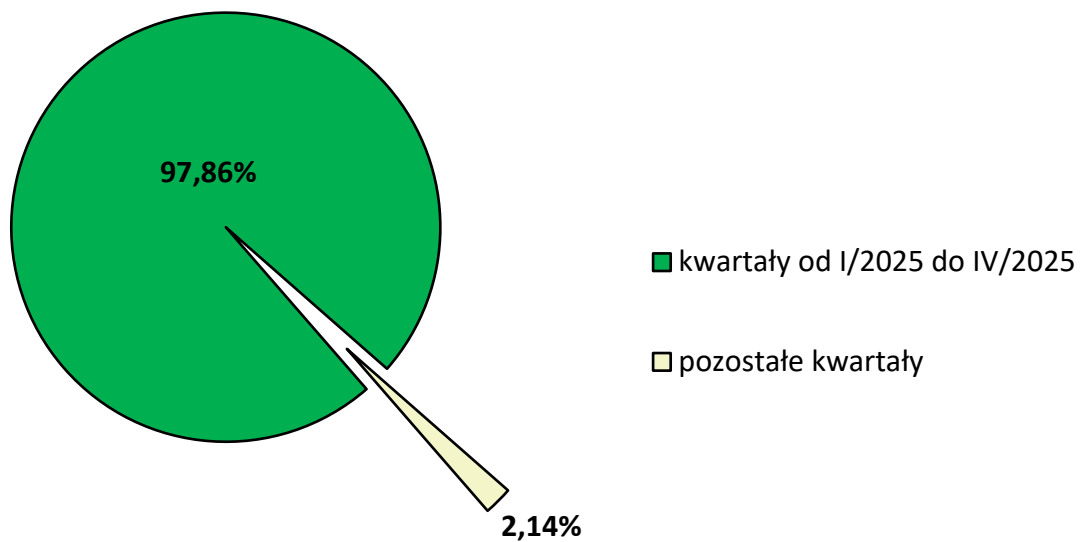
W planie finansowym na rok 2025 na zadanie refundacji skladek niepełnosprawnym rolnikom lub rolnikom zobowiazanym do oplacania skladek za niepełnosprawnego domownika przeznaczono: 9.058 tys. zł, a do konca roku 2025 Państwowy Fundusz Rehabilitacji Osob Niepełnosprawnych wydal: 8.252.097,55 zł, co stanowi 91,10% planu finansowego.

Fundusz refunduje niepełnosprawnemu rolnikowi lub rolnikowi zobowiazanemu do oplacania skladek za niepełnosprawnego domownika, skladki na ubezpieczenia spoleczne rolnikow – wypadkowe, chorobowe, macierzyńskie oraz emerytalno-rentowe,

pod warunkiem terminowego opłacenia tych składek (z możliwością uchybienia terminu nieprzekraczającego 14 dni) oraz w całości najpóźniej w dniu złożenia wniosku.

W roku 2025 wypłaty kwot refundacji obejmowały przede wszystkim wnioski złożone za okresy od I do IV kwartału 2025 roku. Była to kwota 8.075.178,11 zł, co stanowiło 97,86% wszystkich wypłat niepełnosprawnym rolnikom lub rolnikom zobowiązanym do opłacania składek za niepełnosprawnego domownika w tym roku. Na pozostałą kwotę złożyły się wypłaty korekt za inne kwartały (II/2016 – IV/2024).

**Wykres nr 29 Struktura wypłaconej refundacji rolnikom w 2025 roku.**



W 2025 roku zanotowano spadek liczby beneficjentów uprawnionych do refundacji składek dla niepełnosprawnych rolników oraz rolników zobowiązanych do opłacania składek za niepełnosprawnego domownika, tj. z 2.572 za I kwartał 2025 roku do 2.540 za IV kwartał 2025 roku (spadek o 32).

**Wykres nr 30 Liczba beneficjentów uprawnionych do otrzymania refundacji składek na ubezpieczenia KRUS za I – IV kwartał 2025 roku.**

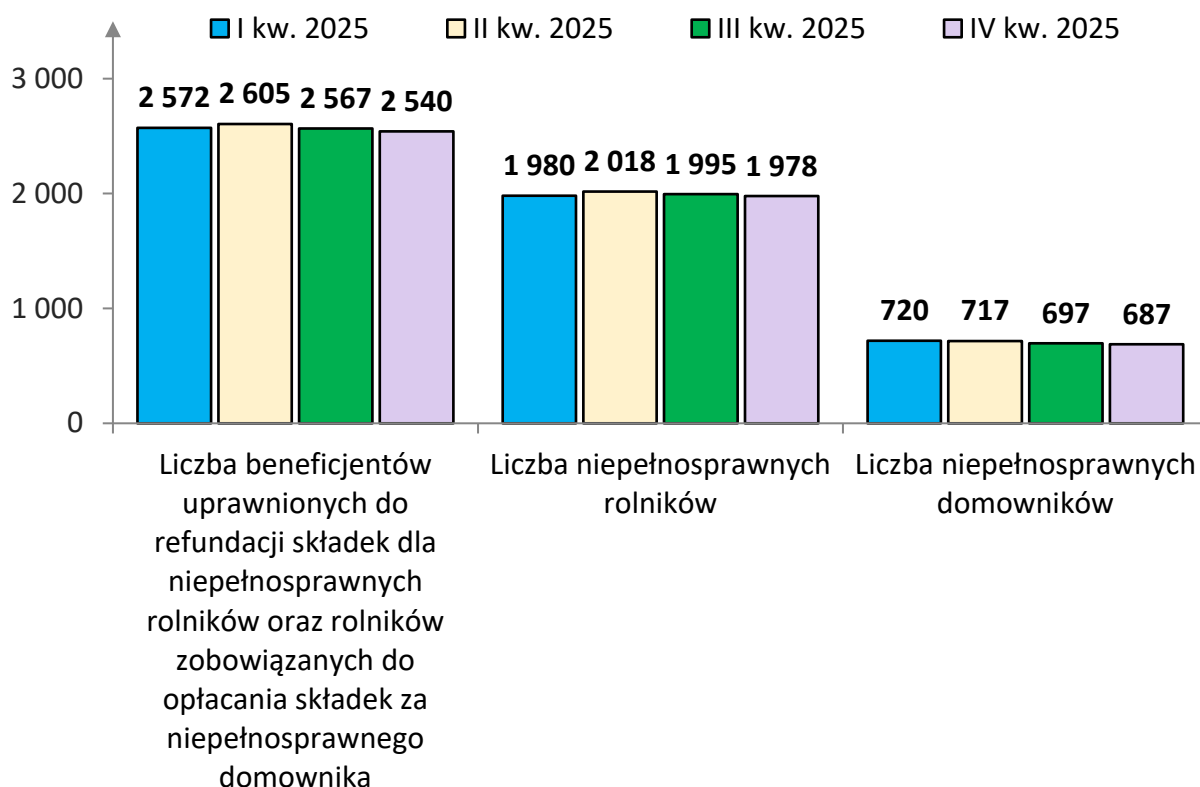


Tabela do wykresu 25: Liczba beneficjentów uprawnionych do otrzymania refundacji składek.

Okres sprawozdawczy	Liczba beneficjentów uprawnionych do refundacji składek dla niepełnosprawnych rolników oraz rolników zobowiązanych do opłacania składek za niepełnosprawnego domownika	Liczba niepełnosprawnych rolników	Liczba niepełnosprawnych domowników
I kw. 2025	2 572	1 980	720
II kw. 2025	2 605	2 018	717

Okres sprawozdawczy	Liczba beneficjentów uprawnionych do refundacji składek dla niepełnosprawnych rolników oraz rolników zobowiązanych do opłacania składek za niepełnosprawnego domownika	Liczba niepełnosprawnych rolników	Liczba niepełnosprawnych domowników
III kw. 2025	2 567	1 995	697
IV kw. 2025	2 540	1 978	687

Dane wg stanu na dzień 12.02.2026 roku. Dane z IV kwartał 2025 są niepełne.

Średnia wartość w 2025 roku wyniosła: 2 571 beneficjentów uprawnionych do refundacji składek dla niepełnosprawnych rolników oraz rolników zobowiązanych do opłacania składek za niepełnosprawnego domownika.

Średnia wartość w 2025 roku wyniosła: 1 993 niepełnosprawnych rolników.

Średnia wartość w 2025 roku wyniosła: 705 niepełnosprawnych domowników.

**6.1.9.3 Refundacja składek na ubezpieczenia społeczne na podstawie przepisów art. 25a ust. 2 - 4 ustawy z dnia 27 sierpnia 1997 roku o rehabilitacji zawodowej i społecznej oraz zatrudnianiu osób niepełnosprawnych - w brzmieniu obowiązującym do 31 grudnia 2008 roku.**

W planie finansowym na rok 2025 na ww. zadanie przewidziano kwotę 50 tys. zł. Kwota ta zarezerwowana jest na ewentualne przypadki rozstrzygnięć postępowań administracyjnych dotyczących zadania za okresy jego obowiązywania tj. 12/2007 – 12/2008. W roku 2025 Państwowy Fundusz Rehabilitacji Osób Niepełnosprawnych nie wydał żadnych środków w związku z realizacją tego zadania.

#### 6.1.10 Zadania zlecane art. 36 ustawy o rehabilitacji.

Zadania zlecane - art. 36	Plan kosztów w 2025 roku	Wykonanie kosztów za 2025 rok	% wykonania kosztów w stosunku do planu kosztów
Ogółem	1 161 100 000	1 142 876 479,35	98,43%
§ 2440	50 000	17 000,00	34,00%
§ 2450	1 157 950 000	1 140 836 356,30	98,52%
§ 6270	3 100 000	2 023 123,05	65,26%

Nazwa miernika	Plan miernika po zmianach w 2025 roku	Wykonanie miernika za 2025 rok	% wykonania miernika w stosunku do planu miernika
Liczba osób z niepełnosprawnościami objętych wsparciem w ramach zadań realizowanych przez organizacje pozarządowe	378 000	379 127	100,30%

Zgodnie z postanowieniami art. 36 ust. 1 ustawy o rehabilitacji, zadania z zakresu rehabilitacji zawodowej i społecznej osób niepełnosprawnych mogą być realizowane na zlecenie Funduszu przez fundacje oraz organizacje pozarządowe.

Zlecenie realizacji zadań przez PFRON następuje po przeprowadzeniu otwartego konkursu ofert. Konkurs jest ogłaszany zgodnie z ustawą z dnia 24 kwietnia 2003 roku o działalności pożytku publicznego i o wolontariacie.

Rodzaje zadań wskazane zostały w rozporządzeniu Ministra Pracy i Polityki Społecznej z dnia 7 lutego 2008 roku w sprawie rodzajów zadań z zakresu rehabilitacji zawodowej i społecznej osób niepełnosprawnych zleczanych fundacjom oraz organizacjom pozarządowym.

Zgodnie z przyjętymi przez Zarząd PFRON zapisami „Zasad wspierania realizacji zadań z zakresu rehabilitacji zawodowej i społecznej osób z niepełnosprawnościami, zleczanych organizacjom pozarządowym przez PFRON” zadania muszą być zgłaszane do PFRON w formie projektów. Cele tych projektów muszą zawierać się w jednym z sześciu kierunków pomocy:

1. „wejście osób z niepełnosprawnościami na rynek pracy”,

2. „zwiększenie samodzielności osób z niepełnosprawnościami”,
3. „wzrost aktywności osób z niepełnosprawnościami w różnych dziedzinach życia”,
4. „zapewnienie osobom z niepełnosprawnościami dostępu do informacji”,
5. „poprawa jakości funkcjonowania otoczenia osób z niepełnosprawnościami”,
6. „upowszechnianie pozytywnych postaw społecznych wobec osób z niepełnosprawnościami i wiedzy dotyczącej niepełnosprawności”.

O dofinansowanie projektów mogą ubiegać się podmioty (zwane dalej „organizacjami” lub „organizacjami pozarządowymi”), które prowadzą działalność na rzecz osób z niepełnosprawnościami, to jest:

1. organizacje pozarządowe, na przykład fundacje i stowarzyszenia;
2. podmioty wymienione w artykule 3 ustęp 3 ustawy o działalności pożytku publicznego i o wolontariacie, na przykład kościelne osoby prawne, spółdzielnie socjalne, spółki kapitałowe i kluby sportowe nie działające dla zysku.

Umowy o zlecenie realizacji zadań zawierane są maksymalnie na trzy okresy realizacji. Okresy realizacji projektów, w tym wieloletnich określone są każdorazowo w ogłoszeniu konkursu.

W 2024 roku Zarząd PFRON wyraził zgodę na uruchomienie możliwości zlecenia przez PFRON realizacji zadania publicznego z pominięciem otwartego konkursu ofert (Powódź 2024) na podstawie artykułu 11a ustawy o działalności pożytku publicznego i o wolontariacie, w celu zapobiegania skutkom klęski żywiołowej wywołanej przez powódź. Organizacje realizowały projekty od dnia 16 września 2024 roku do dnia 30 września 2025 roku.

W dniu 16 maja 2025 roku Państwowy Fundusz Rehabilitacji Osób Niepełnosprawnych ogłosił konkurs pod nazwą „Moc lokalnych inicjatyw” – edycja 2025, realizowany w tak zwanej formule „regrantingu”. Na podstawie ofert złożonych przez organizacje pozarządowe, PFRON wyłonił siedmiu Operatorów projektów odpowiedzialnych za udzielanie grantów oraz prowadzenie działań animacyjnych i edukacyjnych w 7 makroregionach. Rolą Operatora jest ogłoszenie i obsługa otwartego konkursu ofert dla organizacji pozarządowych w makroregionie, w tym przyznanie grantów oraz ich rozliczenie. Ostateczny termin realizacji zadania publicznego dla Operatorów projektów został wyznaczony na dzień 30 listopada 2026 roku.

W dniu 18 września 2025 r. PFRON ogłosił konkurs numer 1/2025 pod nazwą „Siła możliwości”. Organizacje pozarządowe składały wnioski o zlecenie realizacji zadań w systemie iPFRON+ w okresie od dnia 23 września 2025 roku do dnia 27 października 2025 roku. W zależności od kierunku pomocy - konkurs dotyczy projektów realizowanych maksymalnie od dnia 1 stycznia 2026 roku do dnia 31 marca 2027 roku. W ramach konkursu można było zgłaszać również projekty wieloletnie. Projekty wieloletnie mogą być realizowane maksymalnie do dnia 31 marca 2029 roku. Decyzje dotyczące udzielenia dofinansowań na realizację projektów w konkursie podejmowane będą w 2026 roku.

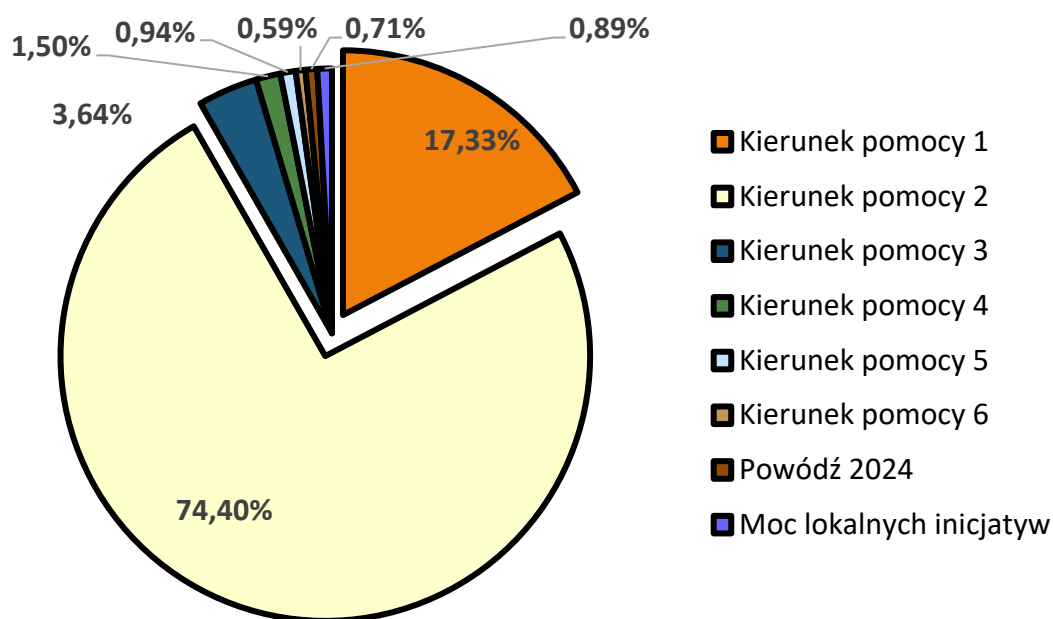
W pierwszym kwartale 2025 r. zakończył się trzeci (ostatni) okres realizacji projektów wieloletnich w konkursie „Sięgamy po sukces” (nr 1/2021) w ramach trybu pozakonkursowego (TP), drugi okres realizacji projektów wieloletnich w konkursie „Działamy razem” (nr 1/2022) oraz okres realizacji projektów „rocznych” (pierwszy okres realizacji w przypadku projektów wieloletnich) w konkursie „Możemy więcej” (nr 1/2023).

W 2025 roku PFRON wypłacił środki na podstawie 1.274 umów, tj.:

- 2 umów zawartych w 2021 r. w ramach konkursu „Pokonamy bariery” (nr 1/2020);
- 1 umowy zawartej w 2022 r. w ramach konkursu „Sięgamy po sukces” (nr 1/2021);
- 122 umów zawartych w 2023 r. w ramach konkursu „Działamy razem” (nr 1/2022);
- 231 umów zawartych w 2024 r. w ramach konkursu „Możemy więcej” (nr 1/2023);
- 878 umów zawartych w 2025 r. w ramach konkursu „Wspieramy aktywność” (nr 1/2024);
- 33 umów zawartych w 2024 i 2025 r. z pominięciem otwartego konkursu ofert (Powódź);
- 7 umów zawartych w 2025 r. w ramach konkursu „Moc lokalnych inicjatyw” – edycja 2025 (regranting).

W ramach paragrafu 2440 wydatkowano kwotę 17.000,00 zł na wynagrodzenia 9 ekspertów zewnętrznych uczestniczących w ocenie merytorycznej wniosków złożonych w konkursie „Wspieramy aktywność” (nr 1/2024), ogłoszonym przez PFRON w 2024 roku.

Wykres nr 31 Zadania zlecane przez PFRON - Struktura wypłat wg kierunków pomocy.



Wydatki w podziale na kierunki pomocy (Zadania zlecane - art. 36).

Kierunek pomocy/tytuł	Wydatki	%
Kierunek pomocy 1	198 052 231,24	17,330%
Kierunek pomocy 2	850 233 526,59	74,394%
Kierunek pomocy 3	41 632 364,73	3,643%
Kierunek pomocy 4	17 170 546,45	1,502%
Kierunek pomocy 5	10 687 014,60	0,935%
Kierunek pomocy 6	6 772 506,49	0,593%
Powódź 2024	8 163 689,40	0,714%
Moc lokalnych inicjatyw	10 147 599,85	0,888%
Eksperti zewnętrzeni	17 000,00	0,001%
Razem	1 142 876 479,35	100%

Szczegółowe zestawienie wydatków w podziale na jednostki organizacyjne PFRON, konkursy oraz kierunki pomocy przedstawiono w tabelach nr 9 - 15, załączonych do sprawozdania.

Liczba umów zawartych w 2025 r. z organizacjami pozarządowymi: 917 (w tym 1 rezygnacja przed wypłatą środków).

Liczba organizacji pozarządowych, którym wypłacono środki (wg kontrahenta głównego umowy, bez partnerów we wnioskach wspólnych): 708

Średniomiesięczny wskaźnik zawartych umów: 76,4 w skali całego roku.

Średniomiesięczny wskaźnik przekazanej pomocy: 95.239.706,61 zł w skali całego roku.

**6.1.11 Dofinansowanie kosztów szkolenia, o których mowa w art. 18 ustawy o języku migowym i innych środkach komunikowania się – art. 47 ust. 1 pkt 5 lit. b ustawy o rehabilitacji (...).**

Paragraf	Plan kosztów w 2025 roku	Wykonanie kosztów za 2025 rok	% wykonania kosztów w stosunku do planu kosztów
Ogółem	4 000 000	3 258 653,94	81,47%
§ 3030	4 000 000	3 258 653,94	81,47%

Nazwa miernika	Plan miernika po zmianach w 2025 roku	Wykonanie miernika za 2025 rok	% wykonania miernika w stosunku do planu miernika
Liczba osób niepełnosprawnych objętych wsparciem dla poprawy życia społecznego	3 000	2 760	92,00%

Zadanie realizowane było przez Oddziały PFRON. Dofinansowanie przyznawane było osobom uprawnionym (doświadczającym trwale lub okresowo trudności w komunikowaniu się), członkom ich rodzin oraz osobom mającym stały lub bezpośredni kontakt z osobami uprawnionymi.

W ramach zadania dofinansowanie może być przyznane na:

- język polski w piśmie nauczany metodą glottodydaktyczną,
- PJM – polski język migowy,
- SJM – system językowo-migowy,
- SKOGN – sposób komunikowania się osób głuchoniewidomych,
- tłumacz-przewodnik.

liczba zawartych umów – 3.507,

ilość osób, które skorzystały z pomocy – 2.760,

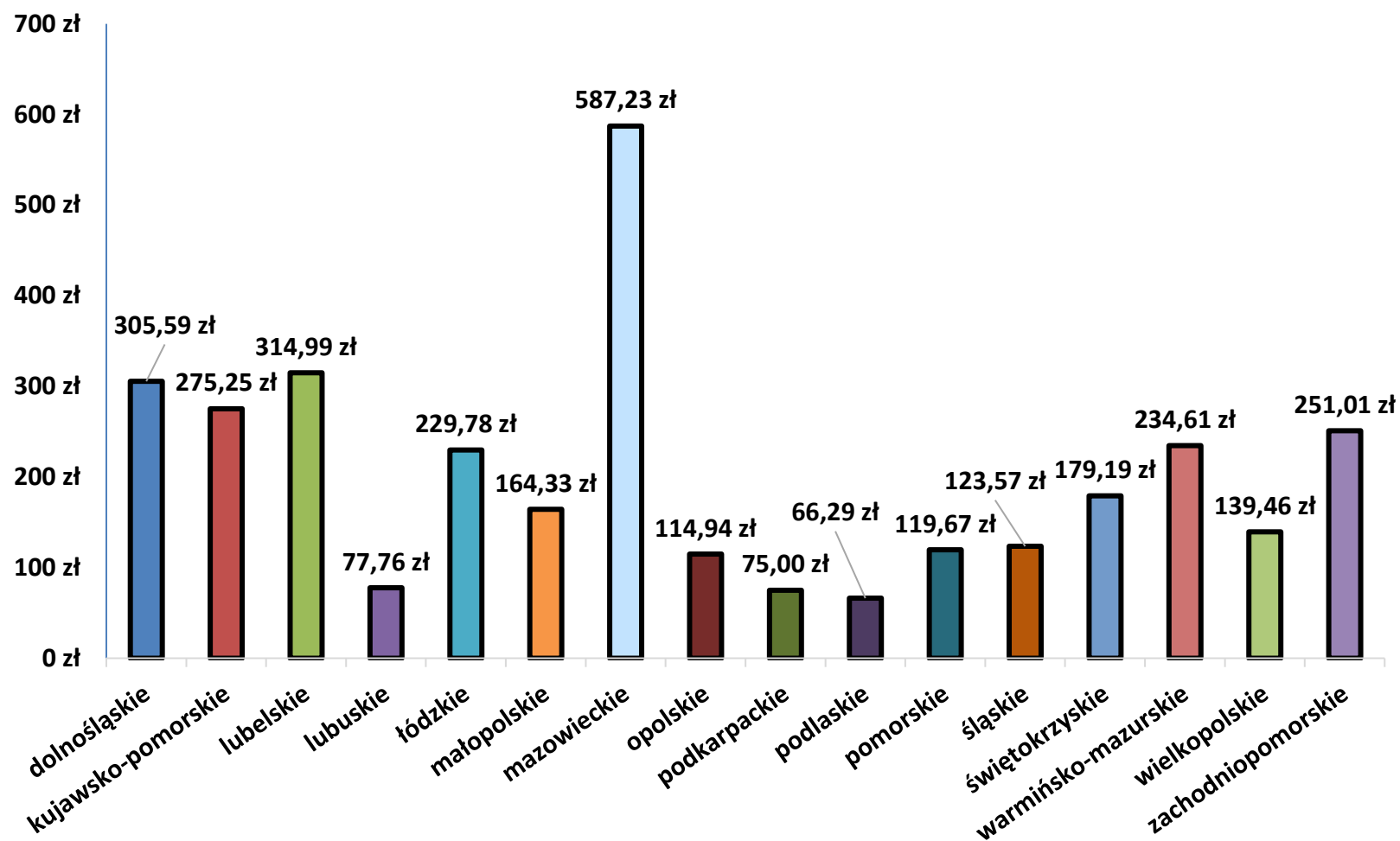
ilość podmiotów, do których trafiła pomoc – 2.760,

średniomiesięczny wskaźnik zawartych umów – 292,25.

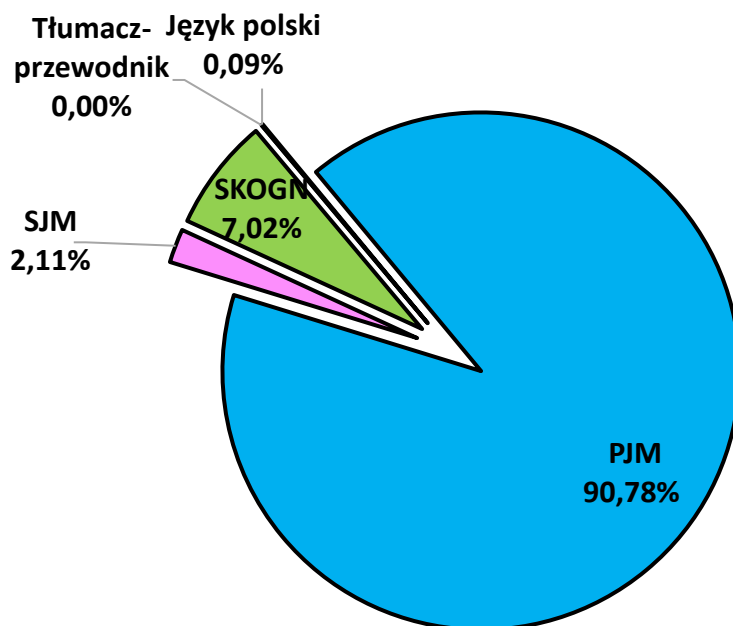
Przyczyny niewykonania wydatków:

1. refundacyjny charakter zadania (wypłata środków następuje po zakończeniu szkolenia i złożeniu dokumentów rozliczeniowych), co w przypadku szkoleń odbywających się pod koniec 2025 roku skutkuje wypłatą środków w kolejnym roku,
2. rezygnacja beneficjentów z uczestnictwa w szkoleniu po podpisaniu umowy o dofinansowanie,
3. mniejsza liczba złożonych wniosków niż było to przewidywane w oparciu o realizację zadania w latach poprzednich.

Wykres nr 32 Kwota wypłacona wg województw.



Wykres nr 33 : Udział poszczególnych rodzajów szkoleń w ramach wszystkich dofinansowanych szkoleń.



**6.1.12 Rekompensata wypłaconego wynagrodzenia pracownikom niepełnosprawnym, o których mowa w art. 29 ust. 1 pkt 1 - w związku z przeciwdziałaniem i zwalczaniem COVID-19.**

Rekompensata wypłaconego wynagrodzenia pracownikom niepełnosprawnym, o których mowa w art. 29 ust. 1 pkt 1 - w związku z przeciwdziałaniem i zwalczaniem COVID-19.	Plan kosztów w 2025 roku	Wykonanie kosztów za 2025 rok	% wykonania kosztów w stosunku do planu kosztów
Ogółem	1 500 000	0,00	0,00%
§ 2440	500 000	0,00	0,00%
§ 2450	1 000 000	0,00	0,00%

Ustawa z dnia 2 marca 2020 roku o szczególnych rozwiązaniach związanych z zapobieganiem, przeciwdziałaniem i zwalczaniem COVID-19, innych chorób zakaźnych oraz wywołanych nimi sytuacji kryzysowych (Dz. U. z 2023 roku, poz.1327, z późn. zm. Dz. U. z 2024 roku, poz. 340, z późn. zm.) nałożyła na Państwowy Fundusz Rehabilitacji

Osób Niepełnosprawnych dodatkowe zadanie związane z wypłatą rekompensaty wypłaconego wynagrodzenia pracownikom niepełnosprawnym dla pracodawcy będącego zakładem aktywności zawodowej pn. „Rekompensata wypłaconego wynagrodzenia pracownikom niepełnosprawnym, o których mowa w art. 29 ust. 1 pkt 1 – w związku z przeciwdziałaniem i zwalczaniem COVID-19”.

W 2025 r. nie dokonano wypłat w tym zadaniu.

**6.1.13 Wypłata środków PFRON dysponentom zakładowego funduszu aktywności albo funduszu rehabilitacji - art. 33b ustawy o rehabilitacji.**

Przekazywanie środków Funduszu na wniosek dysponenta zakładowego funduszu aktywności lub funduszu rehabilitacji - art. 33b	Plan kosztów w 2025 roku	Wykonanie kosztów za 2025 rok	% wykonania kosztów w stosunku do planu kosztów
Ogółem	30 500 000	18 130 883,51	59,45%
§ 2440	500 000	0,00	0,00%
§ 2450	30 000 000	18 130 883,51	60,44%

Nazwa miernika	Plan miernika w 2025 roku	Wykonanie miernika za 2025 rok	% wykonania miernika w stosunku do planu miernika
Liczba osób niepełnosprawnych objętych wsparciem	12 366	12 366	100,00%

Dysponentami zakładowego funduszu aktywności albo funduszu rehabilitacji są zakłady aktywności zawodowej, zakłady pracy chronionej jak również zakłady pracy chronionej, które utraciły status.

W ramach tego zadania zostało przekazane 18.130.883,51 zł w tym dla zakładów pracy chronionej 16.834.652,52 zł (92,85%) oraz 1.296.230,99 zł (7,15%) dla zakładów pracy chronionej, które utraciły status.

W ramach budżetu zadaniowego, przyjęto planowaną wartość miernika w liczbie 12.366 osób niepełnosprawnych objętych wsparciem, objęto wsparciem 12.366 osób niepełnosprawnych.

Niższe wykonanie planu finansowego wynika z zachowanej zasady ostrożności przy planowaniu wykonania zadania w 2025 roku na podstawie danych z 2023 roku. Liczba podmiotów oraz osób objętych wsparciem w danym roku nie jest znana do momentu, gdy pracodawca złoży wniosek Wn-P-ZF, informujący o wyborze tego uprawnienia za poszczególne miesiące przypadające do końca danego roku.

Obserwuje się tendencję spadkową liczby składanych wniosków, a w konsekwencji zmniejszenie liczby etatów osób niepełnosprawnych objętych wsparciem, co skutkuje obniżeniem wypłacanych kwota.

Średniomiesięczna liczba etatów osób niepełnosprawnych w 2025 roku wyniosła 8.955.

#### **6.1.14 Koszty związane z usuwaniem skutków powodzi – art. 11 ustawy o szczególnych rozwiązaniach związanych z usuwaniem skutków powodzi.**

Paragraf	Plan kosztów w 2025 roku	Wykonanie kosztów za 2025 rok	% wykonania kosztów w stosunku do planu kosztów
Ogółem	28 907 000,00	142 836,90	0,49%
§ 2450	60 000,00	0,00	0,00%
§ 3030	1 400 000,00	142 836,90	10,20%
§ 6260	1 486 000,00	0,00	0,00%
§ 6270	25 961 000,00	0,00	0,00%

Zadanie realizowane na podstawie artykułu 11 ustawy o szczególnych rozwiązaniach związanych z usuwaniem skutków powodzi z dnia 16 września 2011 roku.

Wsparcie przeznaczone jest na:

- utrzymanie zagrożonych likwidacją na skutek powodzi miejsc pracy osób niepełnosprawnych,
- odtworzenie zniszczonej lub utraconej na skutek powodzi infrastruktury i wyposażenia: WTZ-ów, ZAZ-ów, przedsiębiorstw osób niepełnosprawnych prowadzących działalność gospodarczą,
- pomoc dla osób niepełnosprawnych na zakup sprzętu rehabilitacyjnego, środków pomocniczych i przedmiotów ortopedycznych utraconych lub zniszczonych na skutek powodzi,
- usunięcie powstałych na skutek powodzi szkód w obrębie zlikwidowanych uprzednio barier technicznych i architektonicznych w związku z indywidualnymi potrzebami osób niepełnosprawnych (finansowanie remontów, readaptacja oraz zakup sprzętu),

- usunięcie powstałych na skutek powodzi szkód w obrębie zlikwidowanych uprzednio barier technicznych i architektonicznych w przedszkolach, szkołach i placówkach systemu oświaty (finansowanie remontów, readaptacja oraz zakup sprzętu).

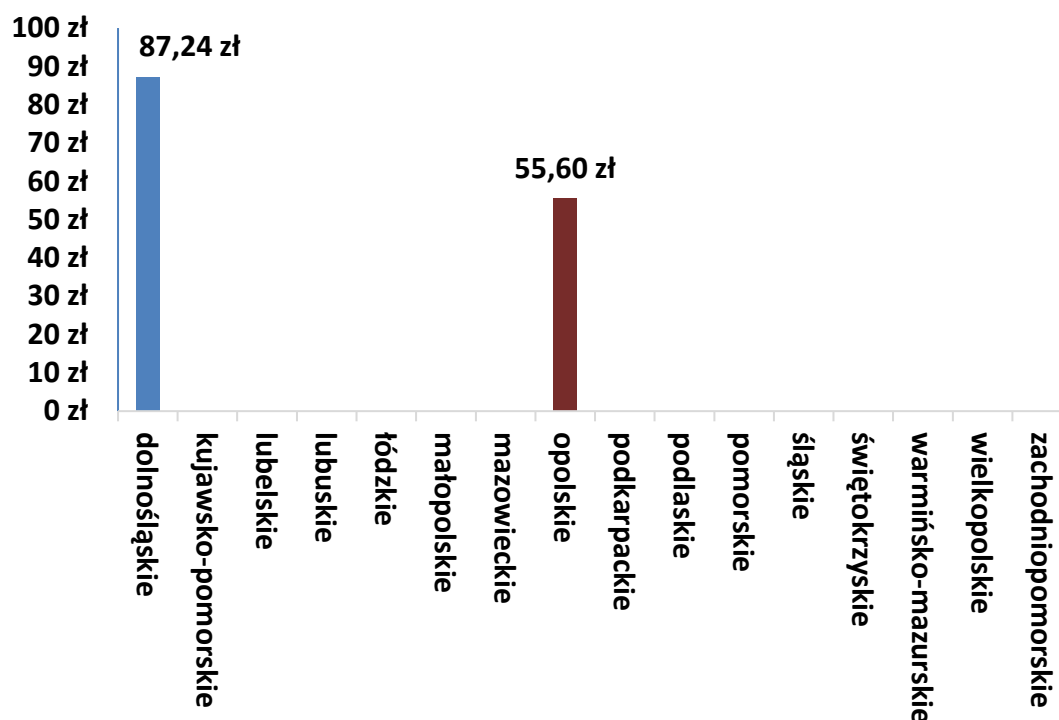
Zadanie było realizowane na terenie 4 województw: opolskiego, dolnośląskiego, lubuskiego i śląskiego. Termin składania wniosków o dofinansowanie kosztów związanych z usuwaniem skutków powodzi był do 15 września 2025 roku.

Liczba zawartych umów	ilość osób, które skorzystały z pomocy	ilość podmiotów, do których trafiła pomoc	średniomiesięczny wskaźnik zawartych umów
2	7	5	0,17

Szczegółowe uzasadnienie niewykonania planu wydatków w przypadku wykonania poniżej 95%:

Niewydatkowanie wszystkich środków zaplanowanych na zadanie wynika z zabezpieczenia zdecydowanej większości środków na jeden wniosek, który został złożony pod koniec terminu składania wniosków i jest nadal w trakcie weryfikacji.

#### Wykres nr 34 Kwoty wydatkowane w poszczególnych województwach



## 6.2 Tabele: 6.1.1 – 6.1.14

Tabela nr 1: Wysokość dotacji celowej z budżetu państwa

Nazwa zadania realizowanego przez PFRON	Kwota na realizację zadania przewidziana w planie finansowym PFRON (w zł)	Wysokość dotacji celowej z budżetu państwa (w zł)	Procentowy udział dotacji celowej w realizacji zadania	Uwagi
Dofinansowanie do wynagrodzeń pracowników niepełnosprawnych (art. 26a ustawy o rehabilitacji zawodowej)	4 013 747 000,00	1 080 000 000,00	26,91%	w wysokości do 30% środków zaplanowanych na realizację tego zadania
Przekazywanie środków Funduszu na wnioski dysponenta zakładowego funduszu aktywności lub zakładowego funduszu rehabilitacji osób niepełnosprawnych (art. 33b ustawy o rehabilitacji).	30 500 000,00	30 500 000,00	100,00%	w wysokości 100% środków zaplanowanych na realizację tego zadania w 2025 rok, z zastrzeżeniem, iż kwota dotacji nie przekroczy 150 mln zł
Przekazywanie gminom dochodów utraconych na skutek zastosowania ustawowych zwolnień z podatków od nieruchomości, rolnego i leśnego oraz podatku od czynności cywilnoprawnych (art. 47 ust. 2 ustawy o rehabilitacji).	45 000 000,00	22 500 000,00	50,00%	w wysokości 50% utraconych dochodów gmin z tytułu zastosowania zwolnień ustawowych

Tabela nr 2: Wysokość wykorzystanej dotacji celowej z budżetu państwa

Nazwa zadania realizowanego przez PFRON	Wykonanie planu finansowego PFRON (w zł)	Wysokość wykorzystanej dotacji celowej z budżetu państwa (w zł)	Procentowy udział dotacji celowej w realizacji zadania
Dofinansowanie do wynagrodzeń pracowników niepełnosprawnych (art. 26a ustawy o rehabilitacji zawodowej)	3 979 747 048,52	1 080 000 000,00	27,14%
Przekazywanie środków Funduszu na wnioski dysponenta zakładowego funduszu aktywności lub zakładowego funduszu rehabilitacji osób niepełnosprawnych (art. 33b ustawy o rehabilitacji).	18 130 883,51	18 130 883,51	100,00%
Przekazywanie gminom dochodów utraconych na skutek zastosowania ustawowych zwolnień z podatków od nieruchomości, rolnego i leśnego oraz podatku od czynności cywilnoprawnych (art. 47 ust. 2 ustawy o rehabilitacji).	42 906 323,00	21 453 161,50	50,00%

Tabela nr 3 Wydatki na realizację programu wyrównywania różnic między regionami III.

Województwo	Kwota wypłacona, ogółem, w tym:	Kwota wypłat obszar A	Kwota wypłat obszar B	Kwota wypłat obszar C	Kwota wypłat obszar D	Kwota wypłat obszar E	Kwota wypłat obszar F	Kwota wypłat obszar G
dolnośląskie	10 208 743,79	357 000,00	592 512,42	0,00	8 175 086,69	259 003,51	543 266,17	281 875,00
kujawsko-pomorskie	12 632 175,89	414 000,00	1 565 722,85	0,00	7 646 284,46	1 250 009,51	1 484 534,07	271 625,00
lubelskie	16 745 329,77	312 600,00	1 418 035,96	0,00	11 192 938,17	0,00	3 457 880,64	363 875,00
lubuskie	2 817 663,68	185 000,00	77 220,50	0,00	2 207 076,00	0,00	348 367,18	0,00
łódzkie	10 646 142,26	0,00	456 271,11	0,00	7 617 844,80	1 190 058,84	211 417,51	1 170 550,00
małopolskie	13 185 497,71	112 582,80	1 881 242,27	0,00	6 140 664,30	43 617,10	4 822 891,24	184 500,00
mazowieckie	14 137 779,44	0,00	445 669,60	0,00	12 820 614,34	0,00	461 495,50	410 000,00
opolskie	1 855 995,37	0,00	54 280,09	0,00	1 450 325,00	0,00	351 390,28	0,00
podkarpackie	16 400 145,00	0,00	2 084 929,66	0,00	9 814 512,50	156 918,14	3 293 569,70	1 050 215,00
podlaskie	5 731 535,92	0,00	694 068,30	0,00	3 048 776,00	11 900,00	905 666,62	1 071 125,00
pomorskie	11 673 100,14	331 284,60	2 147 339,07	0,00	7 253 682,84	255 676,64	1 277 924,44	407 192,55
śląskie	8 099 902,27	231 633,60	688 347,76	0,00	5 725 191,11	54 400,00	1 322 942,30	77 387,50
świętokrzyskie	6 709 778,88	0,00	946 647,01	0,00	3 841 993,97	0,00	880 762,90	1 040 375,00
warmińsko-mazurskie	10 507 760,46	0,00	1 207 266,67	0,00	7 172 354,88	0,00	1 279 951,41	848 187,50
wielkopolskie	10 268 560,27	324 800,00	918 078,60	0,00	6 725 381,58	0,00	1 851 862,59	448 437,50
zachodniopomorskie	7 346 193,28	0,00	332 100,14	0,00	4 750 932,23	214 436,79	1 666 911,62	381 812,50
Razem	158 966 304,13	2 268 901,00	15 509 732,01	0,00	105 583 658,87	3 436 020,53	24 160 834,17	8 007 157,55

Tabela nr 4 Liczba projektów objętych dofinansowaniem w ramach programu wyrównywania różnic między regionami III.

Województwo	Liczba projektów, w tym:	obszar A	obszar B	obszar C	obszar D	obszar E	obszar F	obszar G
dolnośląskie	60	2	11	0	41	1	4	1
kujawsko-pomorskie	85	2	22	0	43	3	13	2
lubelskie	67	2	16	0	46	0	0	3
lubuskie	20	1	1	0	14	0	4	0
łódzkie	64	0	10	0	38	6	4	6
małopolskie	114	1	30	0	36	2	44	1
mazowieckie	88	0	11	0	71	0	4	2
opolskie	13	0	2	0	8	0	3	0
podkarpackie	100	0	23	0	45	1	26	5
podlaskie	38	0	6	0	19	1	9	3
pomorskie	80	2	25	0	40	1	9	3
śląskie	59	3	10	0	30	1	13	2
świętokrzyskie	41	0	12	0	21	0	5	3
warmińsko-mazurskie	62	0	16	0	34	0	9	3
wielkopolskie	82	2	17	0	44	0	16	3
zachodniopomorskie	55	0	11	0	27	2	14	1
Razem	1 028	15	223	0	557	18	177	38

Tabela nr 5 Liczba osób z niepełnosprawnościami objętych wsparciem w ramach programu wyrównywania różnic między regionami III.

Województwo	Liczba osób z niepełnosprawnością objętych wsparciem, w tym:	obszar A	obszar B	obszar C	obszar D	obszar E	obszar F	obszar G
dolnośląskie	3 911	7	377	0	3 192	100	232	3
kujawsko-pomorskie	2 737	5	143	0	1 892	115	579	3
lubelskie	3 596	5	600	0	1 982	0	1 003	6
lubuskie	795	10	22	0	642	0	121	0
łódzkie	3 206	0	549	0	2 050	410	178	19
małopolskie	3 842	4	392	0	1 665	62	1 715	4
mazowieckie	4 624	0	181	0	4 302	0	122	19
opolskie	1 363	0	43	0	1 114	0	206	0
podkarpackie	4 211	0	702	0	2 097	20	1 373	19
podlaskie	1 465	0	12	0	1 006	80	354	13
pomorskie	2 272	30	398	0	1 466	38	325	15
śląskie	1 795	9	78	0	1 122	14	568	4
świętokrzyskie	1 186	0	352	0	560	0	260	14
warmińsko-mazurskie	3 161	0	702	0	2 040	0	406	13
wielkopolskie	3 735	13	494	0	2 516	0	707	5
zachodniopomorskie	2 165	0	86	0	1 270	104	701	4
Razem	44 064	83	5 131	0	28 916	943	8 850	141

Tabela nr 6 Efekty realizacji programu wyrównywania różnic między regionami III w obszarach A i B.

Województwo	Obszar A: liczba wielorodzinny ch budynków	Obszar A: liczba lokali w wielorodzinnym budynku mieszkalnym	Obszar B: liczba środowiskowyc h domów samopomocy	Obszar B: liczba urzędów	Obszar B: liczba placówek edukacyjnych	Obszar B: liczba Centrów Integracji Społecznej	Obszar B: liczba Klubów Integracji Społecznej	Obszar B: liczba przedsiębiorst w społecznych
Dolnośląskie	2	7	1	5	5	0	0	0
kujawsko-pomorskie	2	5	0	11	11	0	0	0
Lubelskie	2	4	0	5	11	0	0	0
Lubuskie	1	8	0	0	1	0	0	0
Łódzkie	0	0	0	3	7	0	0	0
Małopolskie	1	3	1	10	19	0	0	0
Mazowieckie	0	0	0	4	7	0	0	0
Opolskie	0	0	0	1	1	0	0	0
Podkarpackie	0	0	0	8	15	0	0	0
Podlaskie	0	0	0	3	2	0	0	1
Pomorskie	2	30	0	10	14	0	0	1
Śląskie	3	9	0	7	3	0	0	0
Świętokrzyskie	0	0	0	7	5	0	0	0
warmińsko-mazurskie	0	0	0	6	10	0	0	0
Wielkopolskie	2	13	0	7	10	0	0	0
zachodniopomorskie	0	0	1	4	6	0	0	0
Razem	15	79	3	91	127	0	0	2

Tabela nr 7 Efekty realizacji programu wyrównywania różnic między regionami III w obszarze D.

Województwo	Obszar D: liczba WTZ	Obszar D: liczba placówek służących rehabilitacji	Obszar D: liczba gmin, które dowożą osoby do znajdujących się poza ich terenem placówek	Obszar D: liczba mikrobusów	Obszar D: liczba autobusów
dolnośląskie	8	24	9	34	12
kujawsko-pomorskie	7	27	9	37	6
Lubelskie	16	20	10	27	19
Lubuskie	3	9	2	12	2
łódzkie	4	24	10	29	9
małopolskie	1	25	9	30	6
mazowieckie	18	38	15	61	10
opolskie	2	7	1	7	1
podkarpackie	9	26	10	32	13
podlaskie	4	10	5	17	2
pomorskie	7	17	14	34	6
Śląskie	8	12	10	23	7
świętokrzyskie	9	10	2	17	4
warmińsko-mazurskie	7	23	4	26	9
wielkopolskie	11	21	8	42	3
zachodniopomorskie	4	20	4	23	4
Razem	118	313	122	451	113

Tabela nr 8 Efekty realizacji programu wyrównywania różnic między regionami III w obszarze F.

Województwo	Obszar F: liczba WTZ w których przeciwdziałano degradacji infrastruktury	Obszar F: liczba osób w WTZ, w których przeciwdziałano degradacji infrastruktury	Obszar F: liczba SDŚ w których przeciwdziałano degradacji infrastruktury	Obszar F: liczba osób niepełnosprawnych w SDŚ, w których przeciwdziałano degradacji infrastruktury	Obszar F: liczba ZAZ w których przeciwdziałano degradacji infrastruktury	Obszar F: liczba osób niepełnosprawnych w ZAZ w których przeciwdziałano degradacji infrastruktury
dolnośląskie	2	141	1	35	1	56
kujawsko-pomorskie	9	425	1	25	3	129
lubelskie	18	683	5	214	2	106
lubuskie	2	79	0	0	2	42
łódzkie	2	58	2	120	0	0
małopolskie	18	715	19	705	7	295
mazowieckie	4	122	0	0	0	0
opolskie	1	17	3	160	1	29
podkarpackie	15	858	5	220	6	295
podlaskie	4	170	2	60	3	124
pomorskie	9	325	0	0	0	0
śląskie	12	538	1	30	0	0
świętokrzyskie	4	206	1	54	0	0
warmińsko-mazurskie	6	269	2	87	1	50
wielkopolskie	13	551	1	35	2	121
zachodniopomorskie	10	489	3	132	1	80
Razem	129	5 646	46	1 877	29	327

Tabela do wykresu nr 9: Wypłaty kwot rekompensujących gminom utracone dochody na skutek zwolnień podatkowych przysługujących prowadzącym zakłady pracy chronionej i zakłady aktywności zawodowej w 2025 r.

Województwo	Liczba gmin wypłata V 2025	Kwota wypłata V 2025	Liczba gmin wypłata X 2025	Kwota wypłata X 2025	Środki wydatkowane ogółem – po uwzględnieniu korekt i zwrotów
dolnośląskie	12	681 129	15	909 096	1 590 225
kujawsko-pomorskie	24	3 240 187	23	2 965 771	6 205 958
Lubelskie	8	339 811	7	356 357	696 168
Lubuskie	11	587 712	8	549 577	1 137 289
łódzkie	14	2 192 582	14	2 210 427	4 403 009
małopolskie	13	960 352	11	914 957	1 875 309
mazowieckie	12	853 934	12	1 084 248	1 933 970
opolskie	3	182 900	3	197 582	380 482
podkarpackie	24	1 683 251	24	1 964 840	3 648 091
podlaskie	4	256 903	2	210 771	467 674
pomorskie	23	1 915 387	22	2 016 257	3 931 644
śląskie	22	2 001 105	21	1 997 479	3 998 584
świętokrzyskie	10	493 555	9	476 336	969 891
warmińsko-mazurskie	12	1 231 023	11	833 449	2 064 472
wielkopolskie	36	4 272 252	32	3 919 608	8 189 100
zachodniopomorskie	15	725 550	12	703 032	1 414 457
Suma	243	21 617 633	226	21 309 787	42 906 323

Tabela nr 10 Wydatki w 2025 r. na realizację zadań zleczanych przez PFRON (art. 36 ustawy o rehabilitacji) według konkursów.

Jednostka PFRON (Biuro lub Oddział)	Konkurs 1/2020 zwrot wkładu	Konkurs 1/2021 zwrot wkładu	Konkurs 1/2022 razem	w tym: konkurs 1/2022 zwrot wkładu	w tym: konkurs 1/2022 drugi okres (zobowiąz.)	w tym: konkurs 1/2022 trzeci okres (zobowiązania)	Konkurs 1/2023 drugi okres (zobowiązania)
Dolnośląski	0,00	0,00	8 083 094,96	0,00	82 958,14	8 000 136,82	14 101 458,06
Kujawsko-Pomorski	0,00	60 510,57	4 733 171,88	18 525,00	0,00	4 714 646,88	11 333 029,25
Lubelski	0,00	0,00	14 680 349,84	0,00	0,00	14 680 349,84	38 736 634,03
Lubuski	0,00	0,00	5 798 251,00	0,00	0,00	5 798 251,00	20 869 551,80
Łódzki	0,00	0,00	4 114 350,86	0,00	0,00	4 114 350,86	10 651 592,12
Małopolski	0,00	0,00	11 613 523,91	0,00	0,00	11 613 523,91	14 708 752,65
Mazowiecki	0,00	0,00	12 268 984,27	0,00	0,00	12 268 984,27	31 774 533,81
Opolski	0,00	0,00	616 833,37	0,00	0,00	616 833,37	2 798 287,76
Podkarpacki	0,00	0,00	2 567 160,00	0,00	0,00	2 567 160,00	7 321 858,04
Podlaski	0,00	0,00	6 833 537,40	0,00	0,00	6 833 537,40	8 430 770,73
Pomorski	50 435,85	0,00	910 094,28	0,00	0,00	910 094,28	13 081 903,25

Jednostka PFRON (Biuro lub Oddział)	Konkurs 1/2020 zwrot wkładu	Konkurs 1/2021 zwrot wkładu	Konkurs 1/2022 razem	w tym: konkurs 1/2022 zwrot wkładu	w tym: konkurs 1/2022 drugi okres (zobowiąz.)	w tym: konkurs 1/2022 trzeci okres (zobowiązania)	Konkurs 1/2023 drugi okres (zobowiązania)
Śląski	0,00	0,00	11 460 757,12	0,00	0,00	11 460 757,12	8 679 129,42
Świętokrzyski	0,00	0,00	1 177 069,78	0,00	0,00	1 177 069,78	4 937 209,21
Warmińsko-Mazurski	0,00	0,00	2 480 351,90	0,00	0,00	2 480 351,90	6 437 713,89
Wielkopolski	0,00	0,00	5 502 249,02	0,00	0,00	5 502 249,02	9 713 175,13
Zachodniopomorski	0,00	0,00	1 883 966,00	0,00	0,00	1 883 966,00	5 270 847,63
Biuro Funduszu	466 867,12	0,00	47 039 194,11	0,00	0,00	47 039 194,11	21 714 716,63
Razem zadania zlecane	517 302,97	60 510,57	141 762 939,70	18 525,00	82 958,14	141 661 456,56	230 561 163,41
w tym zobowiązania	0,00	0,00	141 744 414,70	0,00	82 958,14	141 661 456,56	230 561 163,41

Tabela nr 11: Wydatki w 2025 r. na realizację zadań zleczanych przez PFRON - art. 36 ustawy o rehabilitacji. Wydatki wg konkursów.

Jednostka PFRON (Biuro lub Oddział)	Konkurs 1/2024 pierwszy okres/projekty roczne	Moc lokalnych inicjatyw (regranting)	Powódź (poza konkursem) razem	w tym: Powódź (zobowiąz.)	w tym: Powódź - umowy z 2025 r.	Eksperti zewnętrzni	Razem wydatki w 2025 r.
Dolnośląski	49 327 470,61	0,00	2 207 826,00	0,00	2 207 826,00	0,00	73 719 849,63
Kujawsko-Pomorski	61 041 659,21	0,00	0,00	0,00	0,00	0,00	77 168 370,91
Lubelski	75 095 801,98	0,00	0,00	0,00	0,00	0,00	128 512 785,85
Lubuski	37 096 170,63	0,00	1 358 414,00	446 629,00	911 785,00	0,00	65 122 387,43
Łódzki	44 625 756,06	0,00	0,00	0,00	0,00	0,00	59 391 699,04
Małopolski	67 896 829,48	0,00	563 060,00	250 000,00	313 060,00	0,00	94 782 166,04
Mazowiecki	-67 272 179,98	0,00	2 545 565,00	0,00	2 545 565,00	0,00	113 861 263,06
Opolski	7 860 210,97	0,00	1 049 509,40	0,00	1 049 509,40	0,00	12 324 841,50
Podkarpacki	31 461 000,63	0,00	0,00	0,00	0,00	0,00	41 350 018,67
Podlaski	25 026 787,88	0,00	0,00	0,00	0,00	0,00	40 291 096,01
Pomorski	32 163 460,98	0,00	0,00	0,00	0,00	0,00	46 205 894,36
Śląski	34 272 851,36	0,00	174 000,00	0,00	174 000,00	0,00	54 586 737,90

Jednostka PFRON (Biuro lub Oddział)	Konkurs 1/2024 pierwszy okres/projekty roczne	Moc lokalnych inicjatyw (regranting)	Powódź (poza konkursem) razem	w tym: Powódź (zobowiąz.)	w tym: Powódź - umowy z 2025 r.	Eksperti zewnętrzni	Razem wydatki w 2025 r.
Świętokrzyski	19 418 139,74	0,00	0,00	0,00	0,00	0,00	25 532 418,73
Warmińsko-Mazurski	17 394 077,43	0,00	0,00	0,00	0,00	0,00	26 312 143,22
Wielkopolski	42 437 372,16	0,00	0,00	0,00	0,00	0,00	57 652 796,31
Zachodniopomorski	17 119 735,77	0,00	0,00	0,00	0,00	0,00	24 274 549,40
Biuro Funduszu	122 136 768,58	10 147 599,85	265 315,00	0,00	265 315,00	17 000,00	201 787 461,29
Razem zadania zlecane	751 646 273,45	10 147 599,85	8 163 689,40	696 629,00	7 467 060,40	17 000,00	1 142 876 479,35
w tym zobowiązania	0,00	0,00	696 629,00	696 629,00	0,00	0,00	373 002 207,11

Tabela nr 12 Wydatki w 2025 r. na realizację zadań zleczonych przez PFRON (art. 36 ustawy o rehabilitacji) według kierunków pomocy.

Jednostka PFRON (Biuro lub Oddział)	Kierunek pomocy 1	Kierunek pomocy 2	Kierunek pomocy 3	Kierunek pomocy 4
Dolnośląski	7 810 747,07	57 874 196,29	2 927 614,67	1 551 762,60
Kujawsko-Pomorski	857 724,27	73 158 011,38	2 987 035,26	0,00
Lubelski	53 943 389,34	71 866 786,51	943 124,00	1 073 486,00
Lubuski	32 932 732,36	29 159 537,87	1 319 993,20	351 710,00
Łódzki	2 640 291,65	54 888 920,27	1 624 852,94	237 634,18
Małopolski	10 785 040,48	80 579 393,96	780 295,50	894 760,10
Mazowiecki	24 316 621,55	70 284 433,60	6 668 562,44	5 333 668,97
Opolski	0,00	11 275 332,10	0,00	0,00
Podkarpacki	4 307 900,04	35 781 540,16	637 243,00	623 335,47
Podlaski	3 493 631,48	35 545 527,39	761 584,94	272 846,92
Pomorski	1 739 754,27	42 376 956,16	1 792 371,93	90 600,00
Śląski	2 496 936,97	49 321 835,69	1 191 977,96	295 210,84
Świętokrzyski	6 471 408,42	18 649 814,31	411 196,00	0,00
Warmińsko-Mazurski	5 757 250,29	17 338 841,20	2 338 584,93	281 214,00
Wielkopolski	3 287 488,66	49 881 625,73	1 732 550,00	897 828,32
Zachodniopomorski	678 058,69	21 592 040,71	1 584 750,00	0,00
Biuro Funduszu	36 533 255,70	130 658 733,26	13 930 627,96	5 266 489,05
Razem	198 052 231,24	850 233 526,59	41 632 364,73	17 170 546,45
Eksperti zewnętrzni	0,00	0,00	0,00	0,00
Razem	198 052 231,24	850 233 526,59	41 632 364,73	17 170 546,45

Tabela nr 13: Wydatki w 2025 r. na realizację zadań zleczonych przez PFRON - art. 36 ustawy o rehabilitacji. Wydatki według kierunków pomocy.

Jednostka PFRON (Biuro lub Oddział)	Kierunek pomocy 5	Kierunek pomocy 6	Powódź (poza konkursem)	Moc lokalnych inicjatyw (regranting)	Razem wydatki w 2025 r.
Dolnośląski	816 953,00	530 750,00	2 207 826,00	0,00	73 719 849,63
Kujawsko-Pomorski	165 600,00	0,00	0,00	0,00	77 168 370,91
Lubelski	686 000,00	0,00	0,00	0,00	128 512 785,85
Lubuski	0,00	0,00	1 358 414,00	0,00	65 122 387,43
Łódzki	0,00	0,00	0,00	0,00	59 391 699,04
Małopolski	180 696,00	998 920,00	563 060,00	0,00	94 782 166,04
Mazowiecki	3 380 013,50	1 332 398,00	2 545 565,00	0,00	113 861 263,06
Opolski	0,00	0,00	1 049 509,40	0,00	12 324 841,50
Podkarpacki	0,00	0,00	0,00	0,00	41 350 018,67
Podlaski	217 505,28	0,00	0,00	0,00	40 291 096,01
Pomorski	206 212,00	0,00	0,00	0,00	46 205 894,36
Śląski	524 713,96	582 062,48	174 000,00	0,00	54 586 737,90
Świętokrzyski	0,00	0,00	0,00	0,00	25 532 418,73
Warmińsko-Mazurski	596 252,80	0,00	0,00	0,00	26 312 143,22
Wielkopolski	1 853 303,60	0,00	0,00	0,00	57 652 796,31
Zachodniopomorski	0,00	419 700,00	0,00	0,00	24 274 549,40
Biuro Funduszu	2 059 764,46	2 908 676,01	265 315,00	10 147 599,85	201 770 461,29
Razem	10 687 014,60	6 772 506,49	8 163 689,40	10 147 599,85	1 142 859 479,35
Eksperti zewnętrzni	0,00	0,00	0,00	0,00	17 000,00
Razem	10 687 014,60	6 772 506,49	8 163 689,40	10 147 599,85	1 142 876 479,35

Tabela nr 14 Liczba osób z niepełnosprawnościami uwzględniona w projektach (miernik budżetu zadaniowego). Zadania zlecane przez PFRON.

Liczba osób z niepełnosprawnościami uwzględnionych w projektach realizowanych w 2025 r.	Konkurs 1/2022	Konkurs 1/2023	Konkurs 1/2024	Oferty Powódź	Suma osób
Kierunek pomocy 1 dzieci	5	507	15	0	527
Kierunek pomocy 1 dorośli	6 608	11 929	10 127	0	28 664
Kierunek pomocy 1 razem	6 613	12 436	10 142	0	29 191
Kierunek pomocy 2 dzieci	3 547	11 108	26 229	0	40 884
Kierunek pomocy 2 dorośli	14 222	88 098	164 924	0	267 244
Kierunek pomocy 2 razem	17 769	99 206	191 153	0	308 128
Kierunek pomocy 3 dzieci	0	0	7 832	0	7 832
Kierunek pomocy 3 dorośli	0	0	27 486	0	27 486
Kierunek pomocy 3 razem	0	0	35 318	0	35 318
Kierunek pomocy 4 dzieci	0	0	0	0	0
Kierunek pomocy 4 dorośli	0	0	0	0	0
Kierunek pomocy 4 razem	0	0	0	0	0
Kierunek pomocy 5 dzieci	3	4	2	0	9

Liczba osób z niepełnosprawnościami uwzględnionych w projektach realizowanych w 2025 r.	Konkurs 1/2022	Konkurs 1/2023	Konkurs 1/2024	Oferty Powódź	Suma osób
Kierunek pomocy 5 dorośli	19	58	2	0	79
Kierunek pomocy 5 razem	22	62	4	0	88
Kierunek pomocy 6 dzieci	0	0	250	0	250
Kierunek pomocy 6 dorośli	0	0	3 528	0	3 528
Kierunek pomocy 6 razem	0	0	3 778	0	3 778
Dzieci i młodzież razem	3 555	11 619	34 328	0	49 502
Dorośli razem	20 849	100 085	206 067	0	327 001
Razem konkursy	24 404	111 704	240 395	0	376 503
Inne (Powódź 2024)	0	0	0	2 624	2 624
Razem konkursy i Inne	24 404	111 704	240 395	2 624	379 127

Liczba osób z niepełnosprawnościami objętych wsparciem w całym okresie realizacji projektu (wszystkie okresy finansowania łącznie) zgodnie z zawartą umową. Uwzględniono projekty, których rozpoczęcie realizacji lub rozpoczęcie kolejnego okresu realizacji przypada w 2025 roku. Jest to suma osób wykazanych we wszystkich projektach (dane z wniosków).

Liczba osób z niepełnosprawnościami nie uwzględnia wsparcia udzielanego w ramach kierunków pomocy 4, 5 i 6, w których pomoc skierowana jest do uczestników (tysiące osób), którymi mogą być również osoby z niepełnosprawnościami albo wyłącznie do otoczenia osób z niepełnosprawnościami (rodziców, opiekunów, kadry).

Tabela nr 15 Zadania zlecane przez PFRON (art. 36 ustawy o rehabilitacji). Umowy zawarte na podstawie ofert złożonych z pominięciem otwartego konkursu ofert (art. 11 a ustawy o działalności pożytku publicznego i o wolontariacie), w celu zapobiegania skutkom klęski żywiołowej wywołanej przez powódź.

Jednostka PFRON (Biuro lub Oddział)	Liczba umów do których wypłacono środki w 2025 r.	Kwota wypłat w 2025 r.	Szacunkowa liczba osób z niepełnosprawnościami	Liczba umów zawartych w 2025 r.
Dolnośląski	9	2 207 826,00	474	9
Lubuski	4	1 358 414,00	180	3
Małopolski	2	563 060,00	160	1
Mazowiecki	7	2 545 565,00	1 095	7
Opolski	9	1 049 509,40	590	9
Śląski	1	174 000,00	85	1
Biuro	1	265 315,00	40	1
Suma	33	8 163 689,40	2 624	31

Tabela nr 16 Szczegółowe dane dotyczące realizacji zadania „Dofinansowanie oprocentowania kredytów bankowych – art. 32 ust. 1 pkt. 1”

Województwo	Liczba pracodawców	Liczba pracowników niepełnosprawnych (w przeliczeniu na etaty)	Kwota wypłat
dolnośląskie	4	142,62	93 722,07
kujawsko-pomorskie	2	62,50	36 366,30
lubelskie	0	0,00	0,00
lubuskie	3	360,77	46 144,31
łódzkie	3	75,82	40 323,45
małopolskie	2	321,51	61 940,62
mazowieckie	0	0,00	0,00
opolskie	0	0,00	0,00
podkarpackie	3	334,02	220 734,83
podlaskie	1	34,83	31 720,88
pomorskie	0	0,00	0,00
śląskie	4	975,53	116 369,72
świętokrzyskie	0	0,00	0,00
warmińsko-mazurskie	0	0,00	0,00
wielkopolskie	1	21,43	14 142,08
zachodniopomorskie	0	0,00	0,00
Razem	23	2 329,02	661 464,26

Tabela nr 17 Szczegółowe dane dotyczące realizacji zadania „Zwrot kosztów budowy lub przebudowy związanej z modernizacją obiektów i pomieszczeń zakładu, transportowych i administracyjnych – art. 32 ust. 1 pkt 2”.

Województwo	Liczba pracodawców	Liczba pracowników niepełnosprawnych (w przeliczeniu na etaty)	Kwota wypłat, w tym:	koszty administracyjne bieżące	koszty transportowe bieżące	koszty transportowe inwestycyjne	koszty budowlane inwestycyjne
dolnośląskie	6	440,38	841 606,91	83 103,55	758 503,36	0,00	0,00
kujawsko-pomorskie	1	20,33	138 161,10	138 161,10	0,00	0,00	0,00
lubelskie	2	224,65	872 013,03	199 854,03	672 159,00	0,00	0,00
lubuskie	3	368,53	260 102,45	244 337,98	15 764,47	0,00	0,00
łódzkie	6	686,58	681 186,50	263 368,85	266 817,65	151 000,00	0,00
małopolskie	9	2 503,65	900 152,58	756 152,58	0,00	144 000,00	0,00
mazowieckie	9	3 874,79	798 482,58	798 482,58	0,00	0,00	0,00
opolskie	0	0,00	0,00	0,00	0,00	0,00	0,00
podkarpackie	8	1 221,19	740 723,14	486 213,94	254 509,20	0,00	0,00
podlaskie	2	51,88	165 662,48	165 662,48	0,00	0,00	0,00
pomorskie	4	349,81	538 692,53	306 547,73	82 144,80	150 000,00	0,00
śląskie	8	2 047,40	929 274,69	315 111,07	484 163,62	130 000,00	0,00
świętokrzyskie	2	78,72	39 872,39	26 843,43	13 028,96	0,00	0,00
warmińsko-mazurskie	1	275,35	56 585,40	56 585,40	0,00	0,00	0,00
wielkopolskie	7	2 247,25	543 193,35	500 811,16	42 382,19	0,00	0,00
zachodniopomorskie	1	100,02	335 115,26	277 939,36	57 175,90	0,00	0,00
Razem	69	14 490,53	7 840 824,39	4 619 175,24	2 646 649,15	575 000,00	0,00

Tabela nr 18 Szczegółowe dane dotyczące realizacji zadania „Dofinansowanie kosztów szkolenia języka migowego – art. 47 ust. 1 pkt 5 lit. b”.

Województwo	Liczba osób objętych wsparciem*	Liczba szkoleń, do których wypłacono środki	Kwota wypłat wg rodzaju szkolenia:	Język polski	PJM	SJM	SKOGN	Tłumacz-przewodnik
dolnośląskie	209	256	305 588,08	0,00	293 618,08	0,00	11 970,00	0,00
kujawsko-pomorskie	261	263	275 245,00	0,00	250 750,00	24 495,00	0,00	0,00
lubelskie	194	231	314 992,00	0,00	314 992,00	0,00	0,00	0,00
lubuskie	107	111	77 755,00	0,00	20 425,00	0,00	57 330,00	0,00
łódzkie	225	229	229 776,00	0,00	229 776,00	0,00	0,00	0,00
małopolskie	157	184	164 331,50	0,00	164 331,50	0,00	0,00	0,00
mazowieckie	385	488	587 234,00	2 850,00	553 334,00	31 050,00	0,00	0,00
opolskie	112	130	114 935,36	0,00	21 695,36	0,00	93 240,00	0,00
podkarpackie	124	125	75 000,00	0,00	74 400,00	600,00	0,00	0,00
podlaskie	57	57	66 292,50	0,00	66 292,50	0,00	0,00	0,00
pomorskie	94	102	119 670,00	0,00	119 670,00	0,00	0,00	0,00
śląskie	129	134	123 570,00	0,00	112 680,00	10 890,00	0,00	0,00
świętokrzyskie	158	187	179 186,50	0,00	167 426,50	0,00	11 760,00	0,00
warmińsko-mazurskie	176	200	234 610,00	0,00	234 610,00	0,00	0,00	0,00
wielkopolskie	138	146	139 463,00	0,00	139 463,00	0,00	0,00	0,00
zachodniopomorskie	234	254	251 005,00	0,00	194 585,00	1 820,00	54 600,00	0,00
Razem	2 760	3 097	3 258 653,94	2 850,00	2 958 048,94	68 855,00	228 900,00	0,00

Tabela nr 19 Szczegółowe dane dot. przekazywanie środków Funduszu na wniosek dysponenta zakładowego funduszu aktywności lub funduszu rehabilitacji- art. 33b w układzie miesięcznym.

Miesiąc	Ilość podmiotów	Liczba etatów osób niepełnosprawnych (w przeliczeniu na pełne etaty)	Kwota
Ogółem	x	x	18 130 883,51
Styczeń	83	12 366,40	1 780 815,60
Luty	60	8 314,31	1 429 917,32
Marzec	62	8 691,05	1 494 857,16
Kwiecień	62	8 792,09	1 512 210,68
Maj	63	9 044,79	1 548 147,75
Czerwiec	63	8 688,03	1 494 341,16
Lipiec	63	8 686,07	1 494 704,08
Sierpień	63	8 647,47	1 486 757,68
Wrzesień	63	8 635,74	1 485 519,28
Październik	61	8 584,88	1 476 577,00
Listopad	58	8 310,75	1 429 958,12
Grudzień	62	8 702,62	1 497 077,68

Tabela nr 20 Szczegółowe dane dot. przekazywanie środków Funduszu na wnioski dysponenta zakładowego funduszu aktywności lub funduszu rehabilitacji- art. 33b - analityka.

Miesiąc	Kwota	Udział %
Ogółem	18 130 883,51	x
ZAZ	0,00	0,00%
ZPCH	16 834 652,52	92,85%
ZPCH, które utraciły status	1 296 230,99	7,15%

Tabela nr 21 Szczegółowe dane dot. przekazywanie środków Funduszu na wniosek dysponenta zakładowego funduszu aktywności lub funduszu rehabilitacji- art. 33b – ZPCH.

Miesiąc	Podmioty	Liczba etatów osób niepełnosprawnych (w przeliczeniu na pełne etaty)	Kwota	Zwroty dotyczące danego roku
Ogółem	x	x	16 834 652,52	840,16
Styczeń	73	11 792,47	1 698 114,96	0,00
Luty	52	7 950,25	1 367 299,00	144,00
Marzec	53	8 113,02	1 395 436,00	3,44
Kwiecień	52	7 996,22	1 375 321,04	28,80
Maj	53	8 337,37	1 433 539,16	488,48
Czerwiec	53	8 124,65	1 397 439,80	0,00
Lipiec	53	8 153,01	1 403 017,76	0,00
Sierpień	53	8 116,40	1 396 020,80	0,00
Wrzesień	53	8 110,17	1 395 121,24	0,00
Październik	51	8 058,84	1 386 098,12	22,36
Listopad	48	7 847,64	1 215 357,16	6,88
Grudzień	50	7 974,02	1 371 887,48	146,20

Tabela nr 22 Szczegółowe dane dot. przekazywanie środków Funduszu na wniosek dysponenta zakładowego funduszu aktywności lub funduszu rehabilitacji- art. 33b – ZPCH, które utraciły status.

Miesiąc	Podmioty	Liczba etatów osób niepełnosprawnych (w przeliczeniu na pełne etaty)	Kwota	Zwroty dotyczące danego roku
Ogółem	x	x	1 296 230,99	607,16
Styczeń	10	573,93	82 700,64	0,00
Luty	8	364,06	62 618,32	0,00
Marzec	9	578,03	99 421,16	0,00
Kwiecień	10	795,87	136 889,64	0,00
Maj	10	707,42	114 608,59	0,00
Czerwiec	10	563,38	96 901,36	0,00
Lipiec	10	533,06	91 686,32	0,00
Sierpień	10	531,07	90 736,88	607,16
Wrzesień	10	525,57	90 398,04	0,00
Październik	10	526,04	90 478,88	0,00
Listopad	10	463,11	214 600,96	0,00
Grudzień	12	728,60	125 190,20	0,00

### 6.3 Realizacja przez samorządy wojewódzkie i powiatowe ustawowych zadań w zakresie rehabilitacji zawodowej i społecznej ze środków Funduszu.

Zadania z zakresu rehabilitacji zawodowej i społecznej realizowane były przez 380 samorządów powiatowych oraz 16 samorządów wojewódzkich.

Przelewy redystrybucyjne	Plan na 2025 roku	Plan po zmianach na 2025 rok	Wykonanie za 2025 rok	% wykonania w stosunku do planu
Ogółem	2 417 820 000	2 535 820 000	2 521 306 369,73	99,43%
Samorządy wojewódzkie z tego:	518 126 000	518 126 000	508 113 495,01	98,07%
na realizację zadań	505 489 000	505 489 000	495 719 575,01	98,07%
na pokrycie kosztów obsługi zadań	12 637 000	12 637 000	12 393 920,00	98,08%
Samorządy powiatowe z tego:	1 899 694 000	2 017 694 000	2 013 192 874,72	99,78%
na realizację zadań	1 853 360 000	1 968 482 000	1 964 091 396,81	99,78%
na pokrycie kosztów obsługi zadań	46 334 000	49 212 000	49 101 477,91	99,78%

Podział środków przypadający jednostkom samorządu terytorialnego - wojewódzkim i powiatowym został dokonany na podstawie rozporządzenia Rady Ministrów z dnia 13 maja 2003 roku w sprawie algorytmu przekazywania środków Państwowego Funduszu Rehabilitacji Osób z niepełnosprawnościami samorządom wojewódzkim i powiatowym (Dz. U. z 2019 r. poz. 1605, z późn. zm.).

Przelewy redystrybucyjne zmiany w planie	Plan na 2025 roku	Uchwała Zarządu PFRON nr 68/2025 z dnia 7 sierpnia 2025 r.	Plan po zmianach na 2025 rok
Ogółem	2 417 820 000	118 000 000	2 535 820 000
Samorządy wojewódzkie z tego:	518 126 000	0	518 126 000

Przelewy redystrybucyjne zmiany w planie	Plan na 2025 roku	Uchwała Zarządu PFRON nr 68/2025 z dnia 7 sierpnia 2025 r.	Plan po zmianach na 2025 rok
na realizację zadań	505 489 000	0	505 489 000
na pokrycie kosztów obsługi zadań	12 637 000	0	12 637 000
Samorządy powiatowe z tego:	1 899 694 000	118 000 000	2 017 694 000
na realizację zadań	1 853 360 000	115 122 000	1 968 482 000
na pokrycie kosztów obsługi zadań	46 334 000	2 878 000	49 212 000

### 6.3.1 Zadania realizowane przez samorządy wojewódzkie

Na zadania samorządów wojewódzkich zaplanowano kwotę 505.489 tys. zł. Samorządy wykorzystały środki w łącznej kwocie 492.845.891 zł (97,50%) środków wyliczonych według algorytmu, z czego na zadania z zakresu rehabilitacji zawodowej wykorzystano kwotę 344.702.951 zł (69,94%), a na zadania dotyczące rehabilitacji społecznej kwotę 148.142.940 zł (30,06%), wraz z kosztami obsługi w kwocie 12.200.221 zł wykorzystały łącznie 505.046.112 zł.

(Nazwa zadania)	Plan na 2025 roku	Plan po zmianach na 2025 rok	Wykonanie za 2025 rok	% wykonania w stosunku do planu
Ogółem	518 126 000	518 126 000	508 113 495,01	98,07%
Samorządy wojewódzkie na realizację zadań	505 489 000	505 489 000	495 719 575,01	98,07%
Samorządy wojewódzkie na pokrycie kosztów obsługi zadań	12 637 000	12 637 000	12 393 920,00	98,08%

Szczegółowe dane dotyczące zadań realizowanych przez samorządy wojewódzkie znajdują się w Tabeli nr 23.

#### 6.3.1.1 Dofinansowanie kosztów tworzenia i działania zakładów aktywności zawodowej - art. 35 ust. 1 pkt 6 ustawy o rehabilitacji

Dofinansowano koszty działania 147 ZAZ na kwotę 323.630.944 zł, z tego 146 zakładów aktywności zawodowej powstałych w latach ubiegłych w kwocie 322.979.705 zł i 1

nowoutworzony w okresie sprawozdawczym w kwocie 651.239 zł. Spośród 3 zakładów aktywności zawodowej, które rozpoczęły swoją działalność 1 z nich był finansowany ze środków PFRON.

Na koniec okresu sprawozdawczego funkcjonowało 149 zakładów aktywności zawodowej, w których zatrudnionych było 7.556 osób z niepełnosprawnościami, w tym 3.370 to kobiety a 2.787 to mieszkańcy wsi. W stosunku do 2024 roku liczba zatrudnionych pracowników z niepełnosprawnościami wzrosła o 345 osób.

W omawianym okresie ośmiu organizatorom na tworzenie zakładów aktywności zawodowej wypłacono kwotę w wysokości 21.072.007 zł.

Z ogólnej liczby 732 osób z niepełnosprawnościami, które w roku 2025 opuściły zakłady aktywności zawodowej 121 osób podjęło zatrudnienie, co stanowi ok. 17%, w tym:

- 34 osoby w zakładach pracy chronionej,
- 4 osoby w przedsiębiorstwach społecznych,
- 14 osób w organizacjach pozarządowych.

Szczegółowe dane dotyczące dofinansowania kosztów tworzenia i działania zakładów aktywności zawodowej znajdują się w Tabeli nr 24 i 25.

**6.3.1.2 Dofinansowanie robót budowlanych dotyczących obiektów służących rehabilitacji, w związku z potrzebami osób niepełnosprawnych, z wyjątkiem rozbiórki tych obiektów - art. 35 ust. 1 pkt 5 ustawy o rehabilitacji w związku z przepisami ustawy z dnia 7 lipca 1994 r. ze zm. – Prawo budowlane**

łącznie marszałkowie województw otrzymali 224 wnioski na kwotę 215.766.452 zł.

Z jednostek należących do sektora finansów publicznych wpłynęło 127 wniosków na kwotę 95.586.694 zł, a 97 wniosków na kwotę 120.179.758 zł wpłynęło z jednostek spoza sektora finansów publicznych.

Zawarto 168 umów na kwotę 103.211.438 zł, z czego 119 umów na kwotę 57.757.243 zł zawarto z jednostkami sektora finansów publicznych, a 49 umów na kwotę 45.454.195 zł zawarto z jednostkami spoza tego sektora. W stosunku do roku 2024 liczba umów zwiększyła się o 12.

W ramach 168 umów wypłacono dofinansowania kosztów robót budowlanych obiektów służących rehabilitacji na kwotę 102.172.350 zł, z czego na 117 inwestycji podmiotów z sektora finansów publicznych przeznaczono kwotę 56.856.274 zł, a na 51 inwestycji jednostek spoza tego sektora kwotę 45.316.076 zł.

Średnie wypłacone dofinansowanie inwestycji wyniosło 608.169 zł.

Na roboty budowlane dotyczące 35 obiektów służących rehabilitacji dzieci i młodzieży z niepełnosprawnościami wykorzystane zostały środki w wysokości 16.531.920 zł. W zakresie obiektów służących rehabilitacji z niepełnosprawnościami mieszkańców wsi dofinansowano 50 inwestycji w wysokości 34.169.364 zł.

Szczegółowe dane dotyczące dofinansowania robót budowlanych dotyczących obiektów służących rehabilitacji, w związku z potrzebami osób z niepełnosprawnościami, z wyjątkiem rozbiórki tych obiektów znajdują się w Tabeli nr 26.

### **6.3.1.3 Zadania zlecane fundacjom i organizacjom pozarządowym - art. 36 ust. 2 ustawy o rehabilitacji**

Zadanie to realizowało 16 samorządów wojewódzkich, do których wpłynęło 1.700 wniosków z fundacji i organizacji pozarządowych prowadzących działalność o charakterze regionalnym na kwotę łączną 93.528.787 zł.

Marszałkowie podpisali 1.017 umów na kwotę 46.124.786 zł w zakresie 12 rodzajów zadań przewidzianych do zlecenia.

Zrealizowano 1.016 umów, na które wypłacono środki w wysokości ogółem 45.970.590 zł.

Zadania zlecane przez samorzady wojewódzkie były realizowane przez 779 podmiotów.

### 6.3.2 Tabele samorządy wojewódzkie

Tabela nr 23 Zadania realizowane przez samorządy wojewódzkie w 2025 r.

L.p.	Nazwa zadania	Liczba województw realizujących zadania	Kwota	Liczba podmiotów/umów	Średnia	% wydatków ogółem
1	Koszty tworzenia zakładów aktywności zawodowej art.35 ust.1 pkt 6 – ogółem	7	43 367 538	8	5 420 942	x
2	w tym: dofinansowanie ze środków PFRON	7	21 072 007	8	2 634 001	4,28
3	Koszty działania zakładów aktywności zawodowej art.35 ust.1 pkt 6 - ogółem	16	789 738 933	149	x	x
4	w tym: dofinansowanie ze środków PFRON	16	323 630 944	147	x	65,67
5	Razem rehabilitacja zawodowa	x	344 702 951	x	x	69,94
6	Dofinansowanie robót budowlanych, dotyczących obiektów służących rehabilitacji, w związku z potrzebami	16	102 172 350	168	608 169	20,73

L.p.	Nazwa zadania	Liczba województw realizujących zadania	Kwota	Liczba podmiotów/ umów	Średnia	% wydatków ogółem
	osób niepełnosprawnych art.35 ust.1 pkt 5					
7	w tym: na rzecz dzieci i młodzieży niepełnosprawnej	10	16 531 920	35	472 341	3,35
8	Zadania zlecane fundacjom oraz organizacjom pozarządowym art.36 ust.2	16	45 970 590	779	x	9,33
9	Razem rehabilitacja społeczna	x	148 142 940	x	x	30,06
10	Koszty obsługi realizowanych zadań	x	12 200 221	x	x	x
11	Środki wydatkowane na realizację zadań	x	492 845 891	x	x	100,00

Środki wg algorytmu (bez kosztów obsługi): 505 489 000,00 zł

Procent wykorzystania środków: 97,50%

Tabela nr 24 Dofinansowanie kosztów działania zakładów aktywności zawodowej w 2025 r.

Nr	Województwo	Liczba działających ZAZ ogółem	Kwota ogółem	liczba zatrudnionych osób niepełnosprawnych zgodnie z art.29 ust.1 pkt 1 ustawy	Liczba ZAZ dofinansowana ze środków PFRON	Kwota wydatkowana ze środków PFRON
1	Dolnośląskie	9	47 863 383	464	9	17 632 000
2	Kujawsko-Pomorskie	10	50 094 024	483	9	19 568 058
3	Lubelskie	9	39 628 551	360	9	14 521 366
4	Lubuskie	2	5 018 228	42	2	2 347 156
5	Łódzkie	8	45 802 072	418	8	23 807 362
6	Małopolskie	15	62 308 663	676	15	27 346 000
7	Mazowieckie	10	36 195 661	353	10	13 617 033
8	Opolskie	5	27 659 006	380	5	14 326 000
9	Podkarpackie	12	103 864 103	920	12	40 865 588
10	Podlaskie	10	40 538 080	414	10	15 732 000
11	Pomorskie	2	17 493 748	114	2	4 332 000
12	Śląskie	16	81 200 038	772	16	40 333 247
13	Świętokrzyskie	11	39 678 473	439	11	18 248 358
14	Warmińsko-Mazurskie	10	38 161 832	344	10	14 966 900
15	Wielkopolskie	9	60 103 419	614	9	26 984 496
16	Zachodniopomorskie	11	94 129 652	731	10	29 003 380
	Suma	149	789 738 933	7 524	147	323 630 944

Tabela nr 25 Migracja zatrudnionych osób niepełnosprawnych w zakładach aktywności zawodowej według stanu na koniec 2025 r.

Nr	Województwo	Liczba ZAZ	Liczba zatrudnionych osób niepełnosprawnych w zaz	Liczba osób niepełnosprawnych byłych pracowników zaz	Liczba osób niepełnosprawnych, które podjęły zatrudnienie
1	Dolnośląskie	9	464	53	2
2	Kujawsko-Pomorskie	10	483	41	8
3	Lubelskie	9	361	35	2
4	Lubuskie	2	42	7	1
5	łódzkie	8	448	77	20
6	Małopolskie	15	676	59	11
7	Mazowieckie	10	353	33	1
8	Opolskie	5	380	32	6
9	Podkarpackie	12	920	61	3
10	Podlaskie	10	414	71	5
11	Pomorskie	2	114	18	6
12	Śląskie	16	772	72	14
13	Świętokrzyskie	11	439	48	17
14	Warmińsko-Mazurskie	10	344	33	1
15	Wielkopolskie	9	614	41	12
16	Zachodniopomorskie	11	732	51	12
	Suma	149	7 556	732	121

Tabela nr 26 Dofinansowanie robót budowlanych w 2025 r. dotyczących obiektów służących rehabilitacji w związku z potrzebami osób niepełnosprawnych, realizowanych zgodnie z przepisami ustawy z dnia 7 lipca 1994 r. – Prawo budowlane (art. 35 ust. 1 pkt 5)

Nr	Województwo	Liczba wypłaconych dofinansowań na rzecz dorosłych	Kwota wypłaconych dofinansowań na rzecz dorosłych	Liczba wypłaconych dofinansowań na rzecz dzieci i młodzieży	Kwota wypłaconych dofinansowań na rzecz dzieci i młodzieży	Liczba wypłaconych dofinansowań ogółem	Kwota wypłaconych dofinansowań ogółem
1	Dolnośląskie	9	11 427 558	0	0	9	11 427 558
2	Kujawsko-Pomorskie	10	5 900 639	1	486 000	11	6 386 639
3	Lubelskie	5	830 049	9	4 333 223	14	5 163 272
4	Lubuskie	13	2 363 151	0	0	13	2 363 151
5	Łódzkie	7	3 734 678	6	2 784 409	13	6 519 087
6	Małopolskie	28	11 700 179	6	2 392 734	34	14 092 914
7	Mazowieckie	14	16 672 381	0	0	14	16 672 381
8	Opolskie	3	1 447 782	2	144 637	5	1 592 418
9	Podkarpackie	6	2 458 032	5	2 563 147	11	5 021 178
10	Podlaskie	4	3 328 427	0	0	4	3 328 427
11	Pomorskie	7	12 296 325	3	2 221 729	10	14 518 054
12	Śląskie	15	6 865 647	0	0	15	6 865 647
13	Świętokrzyskie	5	754 933	1	208 058	6	962 991
14	Warmińsko-Mazurskie	3	966 216	1	697 983	4	1 664 199
15	Wielkopolskie	1	348 580	1	700 000	2	1 048 580
16	Zachodniopomorskie	3	4 545 854	0	0	3	4 545 854
	Suma	133	85 640 430	35	16 531 920	168	102 172 350

Tabela nr 27 Zadania zlecane przez samorządy wojewódzkie fundacjom oraz organizacjom pozarządowym.

Nr	Województwo	Liczba wypłaconych dofinansowań	Kwota wypłaconych dofinansowań
1	Prowadzenie rehabilitacji osób niepełnosprawnych w różnych typach placówek	69	4 687 197
2	Organizowanie i prowadzenie szkoleń, kursów, warsztatów, grup środowiskowego wsparcia oraz zespołów aktywności społecznej	145	5 721 286
3	Organizowanie i prowadzenie szkoleń, kursów i warsztatów dla członków rodzin osób niepełnosprawnych, opiekunów, kadry i wolontariuszy	95	4 059 116
4	Prowadzenie poradnictwa psychologicznego, społeczno-prawnego oraz udzielanie informacji na temat przysługujących uprawnień, dostępnych usług, sprzętu rehabilitacyjnego i pomocy technicznej	30	1 254 157
5	Prowadzenie grupowych i indywidualnych zajęć usprawniających	184	9 176 682
6	Organizowanie i prowadzenie zintegrowanych działań na rzecz włączania osób niepełnosprawnych w rynek pracy	14	742 598
7	Zakup, szkolenie i utrzymanie psów asystujących w trakcie szkolenia	0	0
8	Utrzymanie psów asystujących	0	0
9	Organizowanie i prowadzenie szkoleń dla tłumaczy języka migowego oraz tłumaczy-przewodników	3	130 917
10	Organizowanie lokalnych, regionalnych i ogólnopolskich imprez kulturalnych, sportowych, turystycznych i rekreacyjnych	339	12 252 712

Nr	Województwo	Liczba wypłaconych dofinansowań	Kwota wypłaconych dofinansowań
11	Promowanie aktywności osób niepełnosprawnych w różnych dziedzinach życia społecznego i zawodowego	47	1 703 629
12	Prowadzenie kampanii informacyjnych na rzecz integracji osób niepełnosprawnych i przeciwdziałaniu ich dyskryminacji	26	975 585
13	Opracowywanie lub wydawanie publikacji, wydawnictw ciągłych oraz wydawnictw zwartych, stanowiących zamkniętą całość	27	1 353 964
14	Świadczenie usług wspierających, które mają na celu umożliwienie lub wspomaganie niezależnego życia osób niepełnosprawnych	37	3 912 749
x	Zadania ogółem	1 016	45 970 590

### 6.3.3 Zadania realizowane przez samorządy powiatowe

Na realizację zadań ustawowych przez samorządy powiatowe zaplanowano środki w wysokości 1.968.482 tys. zł, a na koszty obsługi w wysokości 49.212 tys. zł.

Na podstawie wniosków starostów Fundusz przekazał na realizację zadań kwotę 1.964.091.397 zł. Środki te zostały wykorzystane w kwocie łącznej 1.956.670.955 zł (99,40% środków określonych według algorytmu), a na koszty obsługi wykorzystano 48.811.305 zł. Na zadania z zakresu rehabilitacji zawodowej wykorzystano kwotę 68.693.185 zł (3,51%), a na zadania dotyczące rehabilitacji społecznej kwotę 1.887.977.771 zł (96,49%).

Szczegółowe dane liczbowe przedstawione w dalszej części sprawozdania dotyczące realizacji przez samorządy powiatowe zadań prezentowane są w tabelach zagregowanych do poziomu województw.

W odpowiedzi na liczne prośby samorządów powiatowych oraz indywidualnych osób z niepełnosprawnościami, dotyczącymi zwiększenia środków na realizację zadań z zakresu rehabilitacji zawodowej i społecznej (głównie dedykowanych dla indywidualnych osób z niepełnosprawnościami) oraz niższą niż w 2024 roku kwotą rozdysponowaną wg algorytmu w tym obszarze, w roku 2025, Zarząd PFRON podjął decyzję o zwiększeniu środków na przelewy redystrybucyjne o kwotę 118.000.000 zł (w tym koszty obsługi 2.878.000 zł) na realizację zadań bieżących dla samorządów powiatowych.

(Nazwa zadania)	Plan na 2025 roku	Plan po zmianach na 2025 rok	Wykonanie za 2025 rok	% wykonania w stosunku do planu
Ogółem	1 899 694 000	2 017 694 000	2 013 192 874,72	99,78%
Samorządy powiatowe na realizację zadań	1 853 360 000	1 968 482 000	1 964 091 396,81	99,78%
Samorządy powiatowe na pokrycie kosztów obsługi zadań	46 334 000	49 212 000	49 101 477,91	99,78%

**6.3.3.1 Zwrot pracodawcom kosztów adaptacji pomieszczeń zakładu pracy do potrzeb osób niepełnosprawnych, w szczególności poniesionych w związku z przystosowaniem tworzonych lub istniejących stanowisk, adaptacji lub nabycia urządzeń ułatwiających wykonywanie pracy lub funkcjonowanie w zakładzie pracy, zakupu i autoryzacji oprogramowania na użytek pracowników niepełnosprawnych oraz urządzeń technologii wspomagających lub przystosowanych do potrzeb wynikających z ich niepełnosprawności oraz kosztów rozpoznania przez służby medycyny pracy tych potrzeb - art. 26 ustawy o rehabilitacji**

W roku 2025 złożono 8 wniosków na kwotę 149.423 zł. W ramach złożonych wniosków zostało podpisanych 7 umów na kwotę 127.000 zł i wypłacone. Zostało zatrudnionych 7 osób w tym 3 kobiety.

**6.3.3.2 Dokonywanie zwrotu kosztów zatrudnienia pracowników pomagających pracownikowi niepełnosprawnemu w pracy - art. 26d ustawy o rehabilitacji**

Starostowie 21 powiatów podpisali 74 umowy na kwotę 901.281 zł. Wypłacone dofinansowanie z tytułu zwrotu kosztów zatrudnienia 174 pracowników pomagających pracownikom niepełnosprawnym wyniosło 838.304 zł i było niższe o 74.257 zł w stosunku do roku poprzedniego.

Zwrot kosztów w kwocie 6.532 zł dotyczył wynagrodzenia dla 1 pracownika jednostki sektora finansów publicznych oraz w kwocie 831.772 zł dla 132 pracowników zatrudnionych w jednostkach spoza tego sektora.

W wyniku wypłaconych dofinansowań udzielono pomocy w zakładach pracy 174 osobom niepełnosprawnym, z czego 1 pracownik był zatrudniony w jednostce sektora finansów publicznych a 173 pracowników w jednostkach spoza tego sektora, w tym 49 osób (28,16%) było pracownikami zakładów pracy chronionej, 33 osoby były mieszkańcami wsi (18,96%), a 93 osoby (53,45%) stanowiły kobiety.

Szczegółowe dane dotyczące zwrotu kosztów zatrudnienia pracowników pomagających pracownikowi z niepełnosprawnościami w pracy znajdują się w Tabeli nr 28.

### **6.3.3.3 Zwrot pracodawcom kosztów wyposażenia stanowiska pracy dla osoby niepełnosprawnej - art. 26e ustawy o rehabilitacji**

Pracodawcy złożyli 461 wniosków (o 21,04% mniej niż w roku poprzednim) na kwotę 43.727.323 zł, z czego 37 wniosków na kwotę 3.952.386 zł pochodziło z jednostek sektora finansów publicznych i 424 wnioski na kwotę 39.774.936 zł spoza tego sektora. Starostowie zawarli 327 umów na zwrot kosztów w wysokości 28.319.156 zł dotyczących wyposażenia łącznie 342 stanowisk pracy (o 44 stanowiska mniej niż w 2024 roku). Umowy zawarte z 20 pracodawcami z sektora finansów publicznych na kwotę 1.787.942 zł dotyczyły 20 stanowisk pracy. Natomiast umowy zawarte z 307 pracodawcami nie należącymi do tego sektora na kwotę 26.531.214 zł dotyczyły 322 stanowisk.

Samorządy 107 powiatów wykorzystały 27.153.025 zł (39,52% środków z rehabilitacji zawodowej i 1,39% kwoty wydatkowanej) na wyposażenie łącznie 336 stanowisk pracy dla osób z niepełnosprawnościami, z tego kwotę 1.723.575 zł (6,35%) tytułem zwrotu kosztów wyposażenia 20 stanowisk otrzymali pracodawcy sektora finansów publicznych, natomiast pozostali pracodawcy uzyskali dofinansowanie w kwocie 25.426.450 zł (93,65%) dotyczące 316 stanowisk.

Średnie dofinansowanie kosztu wyposażenia stanowiska wyniosło 80.813 zł.

Wypłacone na rzecz pracodawców zakładów pracy chronionej środki w kwocie 1.334.370 zł (4,91%) dotyczą wyposażenia 20 stanowisk.

Na wyposażonych stanowiskach pracy zatrudniono 345 osób z niepełnosprawnościami (spadek o 32 osoby w stosunku do roku poprzedniego), z czego 22 osoby (6,38%) zostały zatrudnione w jednostkach sektora finansów publicznych i 323 osoby (93,62%) w jednostkach spoza tego sektora. Zakłady pracy chronionej zatrudniły 20 pracowników z niepełnosprawnościami (5,80%), 103 pracowników (29,85%) jest mieszkańcami wsi, a 134 osoby (38,84%) stanowią kobiety.

Szczegółowe dane dotyczące zwrotu pracodawcom kosztów wyposażenia stanowiska pracy dla osoby z niepełnosprawnościami znajdują się w Tabeli nr 29.

### **6.3.3.4 Zwrot spółdzielni socjalnej kosztów tworzenia stanowiska pracy dla osoby niepełnosprawnej - art. 26g ust. 1 pkt 1 ustawy o rehabilitacji**

W roku 2025 złożono 2 wnioski na kwotę 339.770 zł. Podpisane zostały 2 umowy na kwotę 325.000 zł i wypłacone. Na utworzonych stanowiskach pracy zatrudnione zostały 3 osoby w tym 2 kobiety.

### **6.3.3.5 Finansowanie kosztów wynagrodzenia osoby niepełnosprawnej zatrudnionej w spółdzielni socjalnej - 26g ust. 1 pkt 2 ustawy o rehabilitacji**

W ramach tego zadania nie został złożony żaden wniosek i nie dokonywano wypłat.

#### **6.3.3.6 Zwrot wydatków na instrumenty i usługi rynku pracy na rzecz osób niepełnosprawnych poszukujących pracy i niepozostających w zatrudnieniu - art. 11 ustawy o rehabilitacji**

O dofinansowanie ubiegało się 783 osób z niepełnosprawnościami. W ramach podpisanych umów przez 177 powiatów oraz zobowiązań z tytułu umów zawartych w roku poprzednim urzędy pracy wykorzystały kwotę 7.228.699 zł z przeznaczeniem dla 638 osób z niepełnosprawnościami, w tym kwotę 2.459.966 zł (34,03%) dla 193 mieszkańców wsi oraz kwotę 3.357.522 zł (46,45%) dla 288 kobiet. Średnia kwota dofinansowania wyniosła 11.330 zł i była wyższa niż w roku poprzednim o 858 zł.

W stosunku do roku poprzedniego o 10,35% zmalała kwota wykorzystana na ten cel (w 2024 roku – 8.063.588 zł), a liczba osób, które skorzystały z pomocy finansowej spadła o 17,14% (w 2024 roku – 770 osób).

Szczegółowe dane dotyczące zwrotu wydatków na instrumenty i usługi rynku pracy na rzecz osób z niepełnosprawnościami poszukujących pracy i niepozostających w zatrudnieniu znajdują się w Tabeli nr 30.

#### **6.3.3.7 Finansowanie szkoleń organizowanych przez kierownika powiatowego urzędu pracy dla osób niepełnosprawnych bezrobotnych, poszukujących pracy i nie pozostających w zatrudnieniu art. 40 ustawy o rehabilitacji**

O dofinansowanie kosztów szkoleń organizowanych przez kierownika powiatowego urzędu pracy ubiegało się 122 osoby (w 2024 roku – 178 osób). Na podstawie umów zawartych przez 35 powiatów na kwotę 456.210 zł, na szkolenia skierowano 91 osób (o 9 osób mniej niż w roku 2024).

Samorządy wypłaciły 455.186 zł za ukończone szkolenia dla 92 osób. Dofinansowanie z tego zadania otrzymało 41 kobiet (44,57% liczby osób, które ukończyły szkolenie) oraz 30 mieszkańców wsi (32,61%). W stosunku do roku poprzedniego nastąpił spadek liczby przeszkolonych osób o 13,21% oraz spadek wysokości środków wykorzystanych na to zadanie o 16,76%.

Spośród 92 przeszkolonych zatrudnienie uzyskało 6 osób, co stanowi 6,52% osób przeszkolonych, w tym 1 kobieta i 1 mieszkaniec wsi. Dla porównania w roku 2024 zatrudnienie znalazło 16 osób, stanowiących 15,09% osób przeszkolonych.

Szczegółowe dane dotyczące finansowania szkoleń organizowanych przez kierownika powiatowego urzędu pracy dla osób z niepełnosprawnościami bezrobotnych, poszukujących pracy i nie pozostających w zatrudnieniu znajdują się w Tabeli nr 31.

#### **6.3.3.8 Zwrot kosztów szkoleń organizowanych przez pracodawców art. 41 ustawy o rehabilitacji**

Wnioski o dofinansowanie kosztów szkoleń na kwotę 49.282 zł złożyło 7 pracodawców jednostek z sektora finansów niepublicznych.

Starostowie 2 powiatów z województw: śląskiego i wielkopolskiego dokonali zwrotu kosztów za ukończone szkolenia dla 26 osób w wysokości 15.826 zł.

Średni koszt szkolenia wyniósł 609 zł. W grupie przeszkolonych było 16 kobiet, nie było osób zatrudnionych w zakładach pracy chronionej i nie było mieszkańców wsi.

#### **6.3.3.9 Udzielanie osobom niepełnosprawnym pożyczek na rozpoczęcie działalności gospodarczej albo rolniczej - art. 12 ustawy o rehabilitacji**

Zadanie realizowane było do 29 lipca 2007 roku, wobec czego sprawozdawczość w 2025 roku dotyczy wyłącznie rozliczeń.

W roku sprawozdawczym spłaty rat pożyczek wraz z odsetkami łącznie wyniosły 328.871 zł, natomiast należności na 31.12.2025 roku dotyczą 150 pożyczek na kwotę 7.842.791 zł. Jednocześnie zostały umorzone 2 pożyczki na kwotę 5.505 zł.

#### **6.3.3.10 Przyznawanie środków na podjęcie działalności gospodarczej, rolniczej albo na wniesienie wkładu do spółdzielni socjalnej - art. 12a ustawy o rehabilitacji**

Wnioski o przyznanie środków złożyło 862 osób z niepełnosprawnościami na łączną kwotę 60.948.053 zł. Starostowie 186 powiatów podpisali 562 umowy, przyznając ogółem środki w wysokości 32.761.206 zł. Wydatki zrealizowano w kwocie 32.426.844 zł (1,66% ogółu wykorzystanych środków) w ramach 560 umów/beneficjentów (średnie dofinansowanie wyniosło 57.905 zł).

Szczegółowe dane dotyczące przyznania środków na podjęcie działalności gospodarczej, rolniczej albo na wniesienie wkładu do spółdzielni socjalnej znajdują się w Tabelach nr 32.

#### **6.3.3.11 Dofinansowanie do 50% oprocentowania kredytu bankowego zaciągniętego przez osobę niepełnosprawną prowadzącą działalność gospodarczą albo własne lub dzierżawione gospodarstwo rolne na kontynuowanie tej działalności - art. 13 ustawy o rehabilitacji**

Do starostów wpłynęło 21 wniosków o dofinansowanie na łączną kwotę 156.957 zł. Zawartych zostało przez 15 starostów 19 umów na kwotę 134.718 zł. W minionym roku dofinansowanie do art. 13 ustawy o rehabilitacji otrzymało 19 osób z niepełnosprawnościami na kwotę 123.301zł.

W porównaniu do roku poprzedniego wykorzystanie środków na ten cel spadło o 9,98%, tj. o kwotę w wysokości 13.671 zł. Wśród tych osób było 11 kobiet, które otrzymały dofinansowanie w kwocie 60.848 zł i 5 mieszkańców wsi, którzy otrzymali dofinansowanie w kwocie 42.453 zł.

Szczegółowe dane dotyczące dofinansowania do 50% oprocentowania kredytu bankowego zaciągniętego przez osobę niepełnosprawną prowadzącą działalność gospodarczą albo własne lub dzierżawione gospodarstwo rolne na kontynuowanie tej działalności znajdują się w Tabeli nr 33.

### **6.3.3.12 Dofinansowanie uczestnictwa osób niepełnosprawnych i ich opiekunów w turnusach rehabilitacyjnych - art. 35a ust. 1 pkt 7 lit. a ustawy o rehabilitacji**

O dofinansowanie kosztów turnusu rehabilitacyjnego ubiegało się 162.209 osób, z tego 115.466 osób z niepełnosprawnościami oraz 46.743 opiekunów osób z niepełnosprawnościami. Dofinansowanie zostało przyznane dla ogółem 101.177 osób na łączną kwotę 198.672.712 zł.

Na realizację zadania w zakresie dofinansowania turnusów rehabilitacyjnych 377 samorządów wypłaciło kwotę 179.841.796 zł na rzecz 89.111 osób, z czego: na rzecz 54.372 dorosłych osób z niepełnosprawnościami 118.883.156 zł i na rzecz 7.786 dzieci i młodzieży z niepełnosprawnościami 18.661.730 zł oraz kwotę 42.296.911 zł na rzecz 26.953 opiekunów. Przeciętne dofinansowanie na osobę wyniosło 2.018 zł.

W porównaniu do roku poprzedniego wykorzystanie środków na ten cel zmniejszyło się o 0,38%, tj. o kwotę w wysokości 694.735 zł, a liczba osób, które uczestniczyły w turnusach była mniejsza o 11.226 osób (spadek o 11,89%).

Wśród w/w osób dofinansowano 18.370 mieszkańców wsi (20,61%) na kwotę w wysokości 40.879.203 zł oraz 36.765 kobiet (41,25%) na kwotę 81.123.661 zł.

Szczegółowe dane dotyczące dofinansowania uczestnictwa osób z niepełnosprawnościami i ich opiekunów w turnusach rehabilitacyjnych znajdują się w Tabelach nr 34 - 36.

### **6.3.3.13 Dofinansowanie kosztów tworzenia i działania warsztatów terapii zajęciowej - art. 35a ust. 1 pkt 8 ustawy o rehabilitacji**

Środki na finansowanie kosztów działania warsztatów wyliczone wg algorytmu uwzględniają zobowiązania z tytułu umów zawartych w tym zakresie do 31 grudnia roku poprzedzającego realizację tego zadania. Przypadająca powiatom kwota na wypłatę zobowiązań w tym zakresie wyniosła 1.043.068.656 zł.

Dofinansowaniem kosztów działania objęto 740 warsztatów terapii zajęciowej, w tym 6 warsztatów powstałych w roku sprawozdawczym na kwotę 2.451.463 zł oraz 734 warsztaty funkcjonujące w latach poprzednich - na kwotę 1.039.291.999 zł.

Na koniec okresu sprawozdawczego 29.712 uczestników WTZ odbywało terapię zajęciową 125 osób w warsztatach przy zakładach pracy chronionej (0,42%), 13.126 osób to kobiety (44,18%), 27 to młodzież do 18 roku włącznie (0,09%).

Pośród 1.967 uczestników, którzy opuścili warsztaty 243 osoby z niepełnosprawnością podjęły zatrudnienie w tym:

- 117 osób w zakładach aktywności zawodowej,
- 8 osób w zakładach pracy chronionej,
- 5 osób w spółdzielniach socjalnych,
- 13 osób w przedsiębiorstwach społecznych,
- 23 osoby w organizacjach pozarządowych.

Pozostałe 77 osób pracowało na otwartym rynku pracy.

W stosunku do roku 2024 liczba uczestników WTZ wzrosła o 268 osób.

W roku sprawozdawczym w 137 samorządach powiatowych funkcjonowało 222 warsztatów terapii zajęciowej, w których uczestniczyło 1.382 osób z niepełnosprawnościami przebywających w jednostkach organizacyjnych zobowiązanych do zapewnienia terapii zajęciowej na podstawie odrębnych przepisów (m.in. w domach pomocy społecznej).

Potencjalną grupę docelową zadania przyjęto w oparciu o dane Głównego Urzędu Statystycznego dotyczące liczby osób z niepełnosprawnościami w wieku 15 lat i więcej (3.741.397 osób). Należy podkreślić, że wskazana populacja ma charakter statystyczny i obejmuje ogół osób z niepełnosprawnościami, natomiast uczestnikami warsztatów terapii zajęciowej mogą być wyłącznie osoby spełniające ustawowe kryteria uczestnictwa, w szczególności posiadające odpowiednie orzeczenie oraz wskazanie do terapii zajęciowej. W związku z powyższym przyjęta liczba potencjalnych beneficjentów ma charakter szeroki i nie odzwierciedla rzeczywistej populacji kwalifikującej się do udziału w WTZ, co powoduje, że wskaźnik udziału osób objętych wsparciem (29 712 uczestników według stanu na 31 grudnia 2025 r.), wynoszący 0,79%, należy interpretować jako relację do ogólnej populacji osób z niepełnosprawnościami, a nie do faktycznej grupy kwalifikowalnej. Należy wskazać, że liczba 29 712 uczestników wynika ze średniej kwartalnej wykazywanej w sprawozdaniu rzeczowo-finansowym (tabela 19). Natomiast dane ujęte w tabeli 20 odnoszą się do stanu uczestników na dzień 31 grudnia 2025 r. (29 775 osób). Różnica pomiędzy wartościami wynika z odmiennego sposobu ich ustalania i ma charakter metodologiczny.

Szczegółowe dane dotyczące dofinansowania kosztów tworzenia i działania warsztatów terapii zajęciowej znajdują się w Tabeli nr 37 i 38.

#### **6.3.3.14 Dofinansowanie sportu, kultury, rekreacji i turystyki osób niepełnosprawnych - art. 35a ust. 1 pkt 7 lit. b ustawy o rehabilitacji**

Organizatorzy przedsięwzięć złożyli 2.684 wnioski na ogólną kwotę 30.270.354 zł, z czego wnioskodawcami w 385 przypadkach były jednostki z sektora finansów publicznych – na kwotę 3.941.283 zł, a w 2.299 przypadkach jednostki spoza sektora finansów publicznych na kwotę 26.329.071 zł.

Starostowie 308 powiatów podpisali 2.446 umów na łączną kwotę 17.490.030 zł, z czego w 345 umowach na kwotę 2.454.037 zł stroną były podmioty z sektora finansów publicznych, w 2.101 umowach na kwotę 15.035.993 zł - podmioty spoza tego sektora.

Samorzady wykorzystały środki w kwocie 16.821.129 zł (0,86% ogółu środków) na rzecz 123.675 osób z niepełnosprawnościami, z czego kwota 2.337.464 zł na rzecz 21.382 osób z niepełnosprawnościami została wypłacona jednostkom sektora finansów publicznych, a dofinansowanie w wysokości 14.483.665 zł na rzecz 102.293 osób z niepełnosprawnościami - jednostkom spoza tego sektora. Pomoc finansowa ze środków Funduszu dotyczyła imprez zorganizowanych na rzecz 109.125 dorosłych osób z niepełnosprawnościami w kwocie 14.041.119 zł, z czego 2.004.600 zł wykorzystali jednostki sektora finansów publicznych i 12.036.519 zł organizatorzy spoza sektora finansów publicznych. Imprezy na rzecz 14.550 dzieci i młodzieży zostały dofinansowane w kwocie

2.780.010 zł, z czego kwotę 332.864 zł otrzymały jednostki sektora finansów publicznych, kwotę 2.447.146 zł - organizatorzy spoza sektora finansów publicznych.

Na imprezy z udziałem 38.060 mieszkańców wsi wykorzystano kwotę 6.119.823 zł, z czego organizatorzy z jednostek z sektora finansów publicznych otrzymali 994.311 zł, a organizatorzy spoza sektora finansów publicznych kwotę 5.125.512 zł.

W stosunku do roku poprzedniego w 2025 roku wykorzystano mniej środków o kwotę 314.010 zł, co stanowi spadek o 1,83%.

Szczegółowe dane dotyczące dofinansowania sportu, kultury, rekreacji i turystyki osób z niepełnosprawnościami znajdują się w Tabeli nr 39.

#### **6.3.3.15 Dofinansowanie zaopatrzenia w sprzęt rehabilitacyjny, przedmioty ortopedyczne i środki pomocnicze przyznawane osobom niepełnosprawnym na podstawie odrębnych przepisów - art. 35a ust. 1 pkt 7 lit. c ustawy o rehabilitacji**

Do samorządów wpłynęło 376.391 wniosków od osób indywidualnych na łączną kwotę 769.377.990 zł, po rozpatrzeniu których 380 samorządów wypłaciło kwotę 448.494.504 zł na rzecz 220.842 osób, w tym dofinansowanie zakupu sprzętu rehabilitacyjnego obejmowało wypłaty w ramach 10.495 osób na kwotę 23.375.001 zł.

Wykorzystanie środków dotyczyło dofinansowania zaopatrzenia w sprzęt rehabilitacyjny, przedmioty ortopedyczne i środki pomocnicze wypłaconego:

- na rzecz 201.984 dorosłych osób z niepełnosprawnościami w kwocie 383.547.508 zł,
- na rzecz 18.858 dzieci i młodzieży z niepełnosprawnościami w kwocie 64.946.996 zł.

W ramach zadania pomoc finansową otrzymało 86.062 osób będących mieszkańcami wsi w wysokości 173.073.828 zł, jak również 129.855 kobiet w kwocie 231.489.160 zł.

Szczegółowe dane dotyczące dofinansowania zaopatrzenia w sprzęt rehabilitacyjny, przedmioty ortopedyczne i środki pomocnicze przyznawane osobom niepełnosprawnym znajdują się w Tabeli nr 40.

#### **6.3.3.16 Dofinansowanie zaopatrzenia w sprzęt rehabilitacyjny dla osób fizycznych prowadzących działalność gospodarczą, prawnych i jednostek organizacyjnych nieposiadających osobowości prawnej - art. 35a ust. 4 ustawy o rehabilitacji**

Do samorządów w zakresie realizacji zadania wpłynęło 661 wniosków na łączną kwotę 19.294.552 zł, z czego 77 wniosków na kwotę 2.276.966 zł złożyły podmioty z sektora finansów publicznych i 584 wnioski na kwotę 17.017.586 zł - jednostki spoza sektora finansów publicznych.

Starostowie 112 powiatów zawarło 249 umów na łączną kwotę 3.596.331 zł, z czego stroną w 46 umowach na kwotę 584.483 zł były podmioty z sektora finansów publicznych, a w 203 umowach na kwotę 3.011.847 zł - jednostki spoza tego sektora. Przeciętne dofinansowanie zakupu sprzętu rehabilitacyjnego wyniosło 14.213 zł.

Powiaty te wykorzystały kwotę 3.468.016 zł, z czego 573.521 zł otrzymało 45 podmiotów sektora finansów publicznych, a kwotę 2.894.495 zł – 199 jednostek spoza sektora finansów publicznych.

Na zakup sprzętu do rehabilitacji dzieci i młodzieży z niepełnosprawnościami wykorzystano 2.035.747 zł (59%).

W 2025 roku zanotowany został spadek wykorzystanych środków o 12,24% w stosunku do roku poprzedniego, w którym realizacja tego zadania wynosiła 3.951.913 zł.

Szczegółowe dane dotyczące dofinansowania zaopatrzenia w sprzęt rehabilitacyjny dla osób fizycznych prowadzących działalność gospodarczą, prawnych i jednostek organizacyjnych nieposiadających osobowości prawnej znajdują się w Tabeli nr 41.

#### **6.3.3.17 Dofinansowanie likwidacji barier architektonicznych, w komunikowaniu się i technicznych dokonywane na wniosek osób niepełnosprawnych - art. 35a ust. 1 pkt 7 lit. d ustawy o rehabilitacji**

Osoby z niepełnosprawnościami ubiegające się o dofinansowanie złożyły 53.868 wniosków na łączną kwotę 520.329.136 zł. Starostowie 379 powiatów podpisali 36.275 umów na wartość 198.451.246 zł. Beneficjentom w liczbie 35.145 osób zostały wypłacone środki na likwidację barier w kwocie 188.009.901 zł, z tego:

- barier architektonicznych w kwocie 95.044.567 zł (50,55%) dla 8.206 osób – średnie dofinansowanie 11.582 zł,
- barier w komunikowaniu się w kwocie 31.968.283 zł (17%) dla 12.909 osób – średnie dofinansowanie 2.476 zł,
- barier technicznych w kwocie 60.997.050 zł (32,45%) dla 14.030 osób - średnie dofinansowanie 4.348 zł.

W ogólnej liczbie 35.145 osób z niepełnosprawnościami, które skorzystały z dofinansowania likwidacji barier funkcjonalnych stanowiły:

- 29.233 dorosłe osoby z niepełnosprawnościami,
  - w tym: 12.856 mieszkańców wsi,
  - 17.720 kobiet
- 5.912 dzieci i młodzież niepełnosprawna.

Szczegółowe dane dotyczące dofinansowania likwidacji barier architektonicznych, w komunikowaniu się i technicznych dokonane na wniosek osób z niepełnosprawnościami znajdują się w Tabelach nr 42-45.

#### **6.3.3.18 Dofinansowanie usług tłumacza migowego lub tłumacza – przewodnika - art. 35a ust.1 pkt 7 lit. f ustawy o rehabilitacji**

Osoby z niepełnosprawnościami ubiegające się o dofinansowanie złożyły 145 wniosków na łączną kwotę 966.410 zł. Starostowie 25 powiatów przyznali dofinansowanie 104 beneficjentom na kwotę 224.399 zł. W ramach tego zadania została wypłacona kwota

w wysokości 193.030 zł na dofinansowanie usług tłumacza migowego lub tłumacza – przewodnika, z której skorzystało 73 osoby z niepełnosprawnościami, w tym: 8 mieszkańców wsi oraz 41 kobiet. W porównaniu do roku poprzedniego wykorzystanie środków na ten cel spadło o 40,94%, tj. o kwotę w wysokości 133.789 zł.

Szczegółowe dane dotyczące dofinansowania usług tłumacza migowego lub tłumacza przewodnika znajdują się w Tabeli nr 46.

#### **6.3.3.19 Zadania zlecane fundacjom i organizacjom pozarządowym - art. 36 ust. 2 ustawy o rehabilitacji**

Starostowie 38 powiatów podpisali 288 umów na wartość 8.143.124 zł z przeznaczeniem środków na prowadzenie rehabilitacji osób z niepełnosprawnościami. W ramach zrealizowanych 293 umów została wypłacona kwota w wysokości 8.094.933 zł, w tym największy udział miały następujące zadania:

- prowadzenie grupowych i indywidualnych zajęć usprawniających – 37%,
- organizowanie lokalnych, regionalnych i ogólnopolskich imprez kulturalnych, sportowych, turystycznych i rekreacyjnych – 17%,
- prowadzenie rehabilitacji osób z niepełnosprawnościami w różnych typach placówek – 13%,
- organizowanie i prowadzenie szkoleń, kursów, warsztatów, grup środowiskowego wsparcia oraz zespołów aktywności społecznej – 13%,
- organizowanie i prowadzenie szkoleń, kursów i warsztatów dla członków rodzin osób z niepełnosprawnościami, opiekunów, kadry i wolontariuszy – 5%,
- świadczenie usług wspierających, które mają na celu umożliwienie lub wspomaganie niezależnego życia osób z niepełnosprawnościami – 0,01%
- promowanie aktywności osób z niepełnosprawnościami w różnych dziedzinach życia społecznego i zawodowego – 7%.

### 6.3.4 Tabele samorządy powiatowe

Tabela nr 28 Zwroty kosztów zatrudnienia pracowników pomagających pracownikom niepełnosprawnym w pracy.

Nr	Wg województw	Liczba osób pomagających	Kwota	Pracownicy niepełnosprawni, którzy otrzymali pomoc	Liczba powiatów
1	dolnośląskie	0	0	0	0
2	kujawsko-pomorskie	1	6 973	1	1
3	lubelskie	0	0	0	0
4	lubuskie	3	12 800	2	1
5	łódzkie	5	13 497	5	1
6	małopolskie	23	191 047	30	3
7	mazowieckie	0	0	0	0
8	opolskie	0	0	0	0
9	podkarpackie	11	113 168	33	1
10	podlaskie	0	0	0	0
11	pomorskie	0	0	0	0
12	śląskie	51	244 413	52	7
13	świętokrzyskie	0	0	0	0
14	warmińsko-mazurskie	0	0	0	0
15	wielkopolskie	25	171 786	35	5
16	zachodniopomorskie	14	84 621	16	2
	ogółem	133	838 304	174	21

Tabela nr 29 Zwrot kosztów wyposażenia stanowisk pracy dla osób niepełnosprawnych.

Nr	Wg województw	Liczba stanowisk pracy	Kwota	Osoby zatrudnione na wyposażonych stanowiskach pracy	Liczba powiatów
1	dolnośląskie	13	909 191	16	8
2	kujawsko-pomorskie	21	1 701 000	24	7
3	lubelskie	21	1 552 503	21	10
4	lubuskie	2	109 000	2	2
5	łódzkie	27	2 276 274	27	7
6	małopolskie	16	1 027 580	16	7
7	mazowieckie	32	3 153 673	29	5
8	opolskie	2	200 000	2	1
9	podkarpackie	30	2 483 513	31	10
10	podlaskie	16	1 754 000	16	3
11	pomorskie	18	1 348 431	18	6
12	śląskie	19	1 158 307	19	9
13	świętokrzyskie	31	2 234 728	37	6
14	warmińsko-mazurskie	33	3 096 003	34	5
15	wielkopolskie	38	2 640 405	40	15
16	zachodniopomorskie	17	1 508 417	13	6
	ogółem	336	27 153 025	345	107

Tabela nr 30 Zwrot wydatków na instrumenty i usługi rynku pracy.

Nr	Województwo	Liczba osób	Kwota	Średni koszt	Liczba powiatów
1	dolnośląskie	20	227 116	11 356	9
2	kujawsko-pomorskie	66	786 266	11 913	15
3	lubelskie	58	737 603	12 717	15
4	lubuskie	5	38 996	7 799	2
5	łódzkie	63	371 801	5 902	11
6	małopolskie	49	529 226	10 801	12
7	mazowieckie	57	652 519	11 448	16
8	opolskie	12	164 948	13 746	5
9	podkarpackie	49	672 904	13 733	15
10	podlaskie	19	262 111	13 795	9
11	pomorskie	11	111 922	10 175	6
12	śląskie	72	730 149	10 141	20
13	świętokrzyskie	47	571 059	12 150	8
14	warmińsko-mazurskie	32	402 020	12 563	8
15	wielkopolskie	32	351 844	10 995	16
16	zachodniopomorskie	46	618 216	13 439	10
	ogółem	638	7 228 699	11 330	177

Tabela nr 31 Finansowanie szkoleń dla osób niepełnosprawnych organizowanych przez PUP.

Nr	Województwo	Liczba osób, które ukończyły szkolenie	Koszty szkoleń	Średni koszt szkolenia	Liczba powiatów
1	dolnośląskie	0	0	0	0
2	kujawsko-pomorskie	0	0	0	0
3	lubelskie	0	0	0	0
4	lubuskie	0	0	0	0
5	łódzkie	0	0	0	0
6	małopolskie	0	0	0	0
7	mazowieckie	0	0	0	0
8	opolskie	0	0	0	0
9	podkarpackie	0	0	0	0
10	podlaskie	0	0	0	0
11	pomorskie	0	0	0	0
12	śląskie	25	14 452	578	1
13	świętokrzyskie	0	0	0	0
14	warmińsko-mazurskie	0	0	0	0
15	wielkopolskie	1	1 374	1 374	1
16	zachodniopomorskie	0	0	0	0
	ogółem	26	15 826	609	2

Tabela nr 32 Jednorazowa pomoc finansowa dla osób niepełnosprawnych na podjęcie działalności gospodarczej.

Nr	Województwo	Liczba	Kwota	Przeciętne dofinansowanie	Liczba powiatów
1	dolnośląskie	40	1 999 251	49 981	17
2	kujawsko-pomorskie	16	991 089	61 943	9
3	lubelskie	21	893 838	42 564	10
4	lubuskie	9	406 840	45 204	6
5	łódzkie	63	3 777 784	59 965	13
6	małopolskie	37	2 156 808	58 292	11
7	mazowieckie	60	4 910 360	81 839	17
8	opolskie	0	0	0	0
9	podkarpackie	44	2 554 377	58 054	15
10	podlaskie	8	518 963	64 870	3
11	pomorskie	80	4 031 469	50 393	15
12	śląskie	51	2 571 645	50 424	25
13	świętokrzyskie	48	2 949 416	61 446	9
14	warmińsko-mazurskie	17	1 144 626	67 331	11
15	wielkopolskie	45	2 157 763	47 950	20
16	zachodniopomorskie	21	1 362 615	64 886	5
	ogółem	560	32 426 844	57 905	186

Tabela nr 33 Dofinansowanie do oprocentowania kredytów bankowych.

Nr	Województwo	Liczba osób, które otrzymały dofinansowanie	Kwota	Liczba powiatów
1	dolnośląskie	1	4 100	1
2	kujawsko-pomorskie	1	9 651	1
3	lubelskie	2	2 515	2
4	lubuskie	1	2 506	1
5	łódzkie	0	0	0
6	małopolskie	0	0	0
7	mazowieckie	0	0	0
8	opolskie	0	0	0
9	podkarpackie	2	12 900	2
10	podlaskie	3	20 442	3
11	pomorskie	7	52 752	3
12	śląskie	0	0	0
13	świętokrzyskie	0	0	0
14	warmińsko-mazurskie	1	7 070	1
15	wielkopolskie	0	0	0
16	zachodniopomorskie	1	11 365	1
	ogółem	19	123 301	15

Tabela nr 34 Dofinansowanie uczestnictwa dorosłych osób niepełnosprawnych i ich opiekunów w turnusach rehabilitacyjnych.

Nr	Województwo	Liczba wypłaconych dofinansowań	Liczba opiekunów	Kwota dofinansowania
1	dolnośląskie	3209	1263	9 269 665
2	kujawsko-pomorskie	2829	1071	7 661 684
3	lubelskie	2994	1068	8 045 803
4	lubuskie	2067	614	5 421 769
5	łódzkie	4435	1513	12 037 620
6	małopolskie	3657	1301	9 999 379
7	mazowieckie	5287	2094	14 472 371
8	opolskie	1328	545	3 906 783
9	podkarpackie	2295	762	6 504 995
10	podlaskie	1603	504	3 898 480
11	pomorskie	4144	1259	11 828 342
12	śląskie	7185	3288	20 680 352
13	świętokrzyskie	2230	690	6 159 545
14	warmińsko-mazurskie	1936	619	5 007 843
15	wielkopolskie	5801	2098	16 342 265
16	zachodniopomorskie	2398	956	6 641 165
	ogółem	53398	19645	147 878 063

Tabela nr 35 Dofinansowanie uczestnictwa dzieci i młodzieży i ich opiekunów w turnusach rehabilitacyjnych.

Nr	Województwo	Liczba wypłaconych dofinansowań	Liczba opiekunów	Kwota dofinansowania
1	dolnośląskie	467	450	1 886 265
2	kujawsko-pomorskie	381	350	1 414 469
3	lubelskie	387	334	1 457 912
4	lubuskie	235	217	887 275
5	łódzkie	801	765	3 211 666
6	małopolskie	538	501	2 043 841
7	mazowieckie	1061	991	4 039 920
8	opolskie	167	163	681 816
9	podkarpackie	448	416	1 802 695
10	podlaskie	198	191	733 688
11	pomorskie	598	555	2 415 939
12	śląskie	1016	967	3 975 885
13	świętokrzyskie	304	281	1 196 792
14	warmińsko-mazurskie	225	213	859 628
15	wielkopolskie	610	586	2 399 310
16	zachodniopomorskie	350	328	1 341 352
	ogółem	7786	7308	30 348 453

Tabela nr 36 Dofinansowanie uczestnictwa w turnusach rehabilitacyjnych ogółem.

Nr	Województwo	łątzna kwota dofinansowania	Liczba powiatów
1	dolnośląskie	11 251 652	28
2	kujawsko-pomorskie	9 157 240	23
3	lubelskie	9 600 764	24
4	lubuskie	6 363 846	14
5	łódzkie	15 393 227	24
6	małopolskie	12 162 158	22
7	mazowieckie	18 656 787	42
8	opolskie	4 631 488	12
9	podkarpackie	8 474 350	25
10	podlaskie	4 666 655	16
11	pomorskie	14 332 449	20
12	śląskie	24 904 541	36
13	świętokrzyskie	7 414 701	14
14	warmińsko-mazurskie	5 907 650	21
15	wielkopolskie	18 880 609	35
16	zachodniopomorskie	8 043 678	21
	ogółem	179 841 796	377

Tabela nr 37 Dofinansowanie kosztów działania warsztatów terapii zajęciowej.

Nr	Województwo	Liczba WTZ ogółem	Kwota wydatkowana na działanie ogółem	Liczba uczestników WTZ	Liczba WTZ dofinansowana ze środków PFRON	Kwota dofinansowania ze środków PFRON	Liczba powiatów
1	dolnośląskie	48	72 770 142	1 811	48	64 167 797	26
2	kujawsko-pomorskie	37	56 211 513	1 434	37	50 293 713	22
3	lubelskie	59	88 471 772	2 251	59	79 072 084	24
4	lubuskie	17	28 066 057	697	17	24 591 643	13
5	łódzkie	44	65 180 966	1 688	44	58 221 847	22
6	małopolskie	68	111 214 068	2 827	68	99 387 536	22
7	mazowieckie	89	127 386 874	3 232	89	111 845 925	39
8	opolskie	17	21 660 769	529	17	18 957 852	12
9	podkarpackie	39	76 783 556	1 964	39	67 999 517	25
10	podlaskie	24	34 587 082	885	24	30 820 190	16
11	pomorskie	49	62 394 759	1 596	49	55 814 147	19
12	śląskie	62	121 832 545	3 088	62	107 436 535	36
13	świętokrzyskie	35	68 704 664	1 718	35	60 856 357	14
14	warmińsko-mazurskie	34	59 907 800	1 505	34	53 027 879	21
15	wielkopolskie	89	133 308 536	3 284	89	116 841 169	35
16	zachodniopomorskie	29	48 085 419	1 203	29	42 409 271	19
	ogółem	740	1 176 566 521	29 712	740	1 041 743 462	365

Tabela nr 38 Migracja uczestników warsztatów terapii zajęciowej wg stanu na koniec 2025 r.

Nr	Województwo	Liczba WTZ	Liczba uczestników WTZ	Liczba osób niepełnosprawnych byłych uczestników WTZ	Liczba osób niepełnosprawnych które podjęły zatrudnienie
1	dolnośląskie	48	1 812	124	17
2	kujawsko-pomorskie	37	1 434	108	16
3	lubelskie	59	2 252	140	12
4	lubuskie	17	697	43	5
5	łódzkie	44	1 688	95	9
6	małopolskie	68	2 849	181	27
7	mazowieckie	89	3 239	241	29
8	opolskie	17	529	26	4
9	podkarpackie	39	1 966	161	35
10	podlaskie	24	882	43	9
11	pomorskie	49	1 611	123	16
12	śląskie	62	3 087	208	20
13	świętokrzyskie	35	1 718	145	5
14	warmińsko-mazurskie	34	1 505	84	9
15	wielkopolskie	89	3 303	152	8
16	zachodniopomorskie	29	1 203	93	22
	ogółem	740	29 775	1 967	243

Tabela nr 39 Dofinansowanie sportu, kultury, rekreacji i turystyki osób niepełnosprawnych.

Nr	Województwo	Liczba osób	Kwota dofinansowania
1	dolnośląskie	11 019	1 181 343
2	kujawsko-pomorskie	6 517	836 534
3	lubelskie	8 268	1 064 573
4	lubuskie	2 272	310 436
5	łódzkie	6 973	1 364 530
6	małopolskie	12 557	1 171 989
7	mazowieckie	9 360	1 433 573
8	opolskie	2 084	450 672
9	podkarpackie	6 571	1 090 035
10	podlaskie	2 912	280 762
11	pomorskie	8 106	1 275 433
12	śląskie	12 362	2 246 684
13	świętokrzyskie	2 841	664 586
14	warmińsko-mazurskie	9 302	1 461 638
15	wielkopolskie	11 525	1 158 024
16	zachodniopomorskie	11 006	830 318
	ogółem	123 675	16 821 129

Tabela nr 40 Dofinansowanie zaopatrzenia w sprzęt rehabilitacyjny, przedmioty ortopedyczne i środki pomocnicze przyznawane osobom niepełnosprawnym na podstawie odrębnych przepisów.

Nr	Województwo	Liczba osób	Kwota dofinansowania	Liczba powiatów
1	dolnośląskie	16 011	38 958 167	30
2	kujawsko-pomorskie	11 062	24 457 516	23
3	lubelskie	15 507	30 123 042	24
4	lubuskie	9 629	17 063 651	14
5	łódzkie	16 085	33 519 082	24
6	małopolskie	21 050	37 863 987	22
7	mazowieckie	18 101	48 618 970	42
8	opolskie	5 559	12 680 863	12
9	podkarpackie	17 230	31 913 456	25
10	podlaskie	9 655	16 673 535	17
11	pomorskie	13 505	27 325 075	20
12	śląskie	20 770	40 969 974	36
13	świętokrzyskie	8 947	17 568 055	14
14	warmińsko-mazurskie	9 026	19 530 138	21
15	wielkopolskie	19 857	34 440 058	35
16	zachodniopomorskie	8 848	16 788 934	21
	ogółem	220 842	448 494 504	380

Tabela nr 41 Środki wydatkowane na dofinansowanie zaopatrzenia w sprzęt rehabilitacyjny dla osób prawnych i jednostek organizacyjnych nie posiadających osobowości prawnej.

Nr	Województwo	na rzecz osób dorosłych	na rzecz dzieci i młodzieży	Kwota ogółem	Liczba powiatów
1	dolnośląskie	105 260	280 527	385 787	12
2	kujawsko-pomorskie	138 440	124 031	262 471	4
3	lubelskie	0	144 635	144 635	4
4	lubuskie	40 000	105 923	145 923	5
5	łódzkie	396 647	222 277	618 924	11
6	małopolskie	36 119	114 577	150 696	8
7	mazowieckie	201 007	43 190	244 197	8
8	opolskie	9 957	37 120	47 077	2
9	podkarpackie	56 554	54 900	111 454	5
10	podlaskie	19 936	30 527	50 463	3
11	pomorskie	123 925	127 274	251 199	12
12	śląskie	110 618	56 787	167 405	7
13	świętokrzyskie	8 000	129 486	137 486	6
14	warmińsko-mazurskie	7 000	150 375	157 375	5
15	wielkopolskie	53 354	232 309	285 662	13
16	zachodniopomorskie	125 453	181 809	307 261	7
	ogółem	1 432 269	2 035 747	3 468 016	112

Tabela nr 42 Dofinansowanie likwidacji barier architektonicznych.

Nr	Województwo	Liczba osób	Kwota dofinansowania
1	dolnośląskie	400	6 285 991
2	kujawsko-pomorskie	551	4 928 421
3	lubelskie	512	4 797 210
4	lubuskie	198	2 684 379
5	łódzkie	595	6 464 034
6	małopolskie	594	7 093 413
7	mazowieckie	742	10 801 310
8	opolskie	250	2 245 269
9	podkarpackie	714	8 064 439
10	podlaskie	224	2 712 887
11	pomorskie	598	5 920 794
12	śląskie	872	11 222 981
13	świętokrzyskie	347	3 713 716
14	warmińsko-mazurskie	406	5 599 907
15	wielkopolskie	913	8 907 919
16	zachodniopomorskie	290	3 601 897
	ogółem	8 206	95 044 567

Tabela nr 43 Dofinansowanie likwidacji barier w komunikowaniu się.

Nr	Województwo	Liczba osób	Kwota dofinansowania
1	dolnośląskie	808	2 185 419
2	kujawsko-pomorskie	660	1 799 406
3	lubelskie	720	1 657 309
4	lubuskie	238	676 912
5	łódzkie	1 264	2 743 492
6	małopolskie	1 374	3 555 641
7	mazowieckie	2 000	5 352 951
8	opolskie	291	592 236
9	podkarpackie	776	1 794 448
10	podlaskie	321	766 826
11	pomorskie	839	2 085 497
12	śląskie	866	1 835 810
13	świętokrzyskie	448	1 472 212
14	warmińsko-mazurskie	776	1 734 003
15	wielkopolskie	1 203	2 758 717
16	zachodniopomorskie	325	957 404
	ogółem	12 909	31 968 283

Tabela 44 Dofinansowanie likwidacji barier technicznych.

Nr	Województwo	Liczba osób	Kwota dofinansowania
1	dolnośląskie	1 126	5 656 089
2	kujawsko-pomorskie	789	3 592 366
3	lubelskie	754	2 538 005
4	lubuskie	454	2 000 960
5	łódzkie	624	2 501 034
6	małopolskie	1 996	8 086 885
7	mazowieckie	1 451	5 521 431
8	opolskie	284	1 355 943
9	podkarpackie	1 019	3 608 416
10	podlaskie	460	1 921 325
11	pomorskie	853	4 027 547
12	śląskie	1 654	7 721 407
13	świętokrzyskie	437	1 596 275
14	warmińsko-mazurskie	528	2 292 382
15	wielkopolskie	1 166	6 149 018
16	zachodniopomorskie	435	2 427 968
	ogółem	14 030	60 997 050

Tabela nr 45 Dofinansowanie likwidacji barier architektonicznych, w komunikowaniu się i technicznych.

Nr	Województwo	Liczba osób	Kwota dofinansowania	Liczba powiatów
1	dolnośląskie	2 334	14 127 499	30
2	kujawsko-pomorskie	2 000	10 320 193	23
3	lubelskie	1 986	8 992 524	24
4	lubuskie	890	5 362 251	14
5	łódzkie	2 483	11 708 561	24
6	małopolskie	3 964	18 735 939	22
7	mazowieckie	4 193	21 675 692	41
8	opolskie	825	4 193 447	12
9	podkarpackie	2 509	13 467 303	25
10	podlaskie	1 005	5 401 038	17
11	pomorskie	2 290	12 033 838	20
12	śląskie	3 392	20 780 198	36
13	świętokrzyskie	1 232	6 782 202	14
14	warmińsko-mazurskie	1 710	9 626 292	21
15	wielkopolskie	3 282	17 815 655	35
16	zachodniopomorskie	1 050	6 987 268	21
	ogółem	35 145	188 009 901	379

Tabela nr 46 Dofinansowanie usług tłumacza migowego lub tłumacza – przewodnika.

Nr	Województwo	Liczba osób	Kwota dofinansowania	Liczba powiatów
1	dolnośląskie	0	0	0
2	kujawsko-pomorskie	2	10 000	1
3	lubelskie	1	560	1
4	lubuskie	1	2 197	1
5	łódzkie	7	11 708	4
6	małopolskie	15	14 800	3
7	mazowieckie	14	58 185	2
8	opolskie	0	0	0
9	podkarpackie	0	0	0
10	podlaskie	0	0	0
11	pomorskie	0	0	0
12	śląskie	25	80 869	8
13	świętokrzyskie	0	0	0
14	warmińsko-mazurskie	0	0	0
15	wielkopolskie	6	9 743	4
16	zachodniopomorskie	2	4 968	1
	ogółem	73	193 030	25

Tabela nr 47 Zadania zlecane przez samorządy powiatowe fundacjom oraz organizacjom pozarządowym.

Nr	Nazwa zadania	Liczba wypłaconych dofinansowań	Kwota wypłaconych dofinansowań
1	Prowadzenie rehabilitacji osób niepełnosprawnych w różnych typach placówek	27	1 113 210
2	Organizowanie i prowadzenie szkoleń, kursów, warsztatów, grup środowiskowego wsparcia oraz zespołów aktywności społecznej	53	1 064 201
3	Organizowanie i prowadzenie szkoleń, kursów i warsztatów dla członków rodzin osób niepełnosprawnych, opiekunów, kadry i wolontariuszy	21	439 881
4	Prowadzenie poradnictwa psychologicznego, społeczno-prawnego oraz udzielanie informacji na temat przysługujących uprawnień, dostępnych usług, sprzętu rehabilitacyjnego i pomocy technicznej	6	180 197
5	Prowadzenie grupowych i indywidualnych zajęć usprawniających	71	3 029 670
6	Organizowanie i prowadzenie zintegrowanych działań na rzecz włączania osób niepełnosprawnych w rynek pracy	2	134 530
7	Zakup, szkolenie i utrzymanie psów asystujących w trakcie szkolenia	0	0
8	Utrzymanie psów asystujących	0	0
9	Organizowanie i prowadzenie szkoleń dla tłumaczy języka migowego oraz tłumaczy-przewodników	1	61 720

Nr	Nazwa zadania	Liczba wypłaconych dofinansowań	Kwota wypłaconych dofinansowań
10	Organizowanie lokalnych, regionalnych i ogólnopolskich imprez kulturalnych, sportowych, turystycznych i rekreacyjnych	82	1 347 173
11	Promowanie aktywności osób niepełnosprawnych w różnych dziedzinach życia społecznego i zawodowego	23	560 546
12	Prowadzenie kampanii informacyjnych na rzecz integracji osób niepełnosprawnych i przeciwdziałaniu ich dyskryminacji	5	118 455
13	Opracowywanie lub wydawanie publikacji, wydawnictw ciągłych oraz wydawnictw zwartych, stanowiących zamkniętą całość	1	30 350
14	Świadczenie usług wspierających, które mają na celu umożliwienie lub wspomaganie niezależnego życia osób niepełnosprawnych	1	15 000
x	Zadania ogółem	293	8 094 933

Tabela nr 48 Liczba osób niepełnosprawnych objętych działaniami w zakresie rehabilitacji zawodowej i społecznej, które korzystały z różnych form wsparcia w 2025 r.

L.p.	Nazwa zadania	Liczba osób
1	Zwrot kosztów: adaptacji pomieszczeń zakładu pracy w szczególności poniesionych w związku z przystosowaniem stanowisk pracy, adaptacji lub nabycia urządzeń ułatwiających wykonywanie pracy lub funkcjonowanie w zakładzie pracy, zakupu i autoryzacji oprogramowania oraz urządzeń i technologii wspomagających lub przystosowanych do potrzeb wynikających z niepełnosprawności, rozpoznania przez służby medycyny pracy art. 26	7
2	Zwrot kosztów zatrudnienia pracowników pomagających pracownikowi niepełnosprawnemu w pracy art. 26d	174
3	Zwrot kosztów wyposażenia stanowisk pracy art. 26e	345
4	Zwrot kosztów tworzenia stanowisk pracy art. 26g ust.1 pkt 1	3
5	Finansowanie kosztów wynagrodzeń art. 26g ust.1 pkt 2	0
6	Zwrot wydatków na instrumenty i usługi rynku pracy dla osób niepełnosprawnych poszukujących pracy i nie pozostających w zatrudnieniu art. 11	638
7	Jednorazowe dofinansowanie rozpoczęcia działalności gospodarczej, rolniczej lub wniesienie wkładu do spółdzielni socjalnej art. 12a	560
8	Dofinansowanie do oprocentowania kredytu bankowego art. 13	19
9	Finansowanie szkoleń organizowanych przez kierownika powiatowego urzędu pracy art. 40	92
10	Zwrot kosztów szkoleń organizowanych przez pracodawcę art. 41	26
11	Dofinansowanie kosztów działania zakładów aktywności zawodowej art. 35 ust.1 pkt 6	7 524

L.p.	Nazwa zadania	Liczba osób
12	Razem rehabilitacja zawodowa	9 388
13	Dofinansowanie turnusów rehabilitacyjnych art.35a ust.1 pkt 7 lit. a	89 111
14	z tego: dorośli wraz z opiekunami	74 017
15	z tego: dzieci i młodzież wraz z opiekunami	15 094
16	Dofinansowanie likwidacji barier architektonicznych, w komunikowaniu się i technicznych na wnioski indywidualnych osób art.35a ust.1 pkt 7 lit. d	35 145
17	z tego: dorośli	29 233
18	z tego: dzieci i młodzież	5 912
19	Dofinansowanie zaopatrzenia w sprzęt rehabilitacyjny dla osób niepełnosprawnych art.35a ust.1 pkt 7 lit.c	10 495
20	z tego: dorośli	8 921
21	z tego: dzieci i młodzież	1 574
22	Dofinansowanie zaopatrzenia w przedmioty ortopedyczne i środki pomocnicze przyznawane osobom niepełnosprawnym na podstawie odrębnych przepisów art.35a ust.1 pkt 7 lit.c	210 347
23	z tego: dorośli	193 063
24	z tego: dzieci i młodzież	17 284
25	Dofinansowanie sportu, kultury, rekreacji i turystyki art.35a ust.1 pkt 7 lit. b	123 675
26	z tego: dorośli	109 125
27	z tego: dzieci i młodzież	14 550
28	Dofinansowanie kosztów działania warsztatów terapii zajęciowej art.35a ust. 1 pkt 8	29 712
29	z tego: dorośli	29 685
30	z tego: młodzież	27

L.p.	Nazwa zadania	Liczba osób
31	Dofinansowanie usług tłumacza języka migowego lub tłumacza – przewodnika art. 35a ust.1 pkt 7 lit. f	73
32	z tego: dorośli	73
33	z tego: dzieci i młodzież	0
34	Dorośli razem	444 117
35	Dzieci razem	54 441
36	Razem rehabilitacja społeczna	498 558

\*Dane dotyczące grupy osób do jakiej skierowana jest pomoc w ramach zadania zostały przyjęte dane uwzględnione przy wyliczaniu algorytmu na 2026 rok udostępnione przez GUS.

### 6.3.5 Realizacja zadań w powiatach i województwach w układzie zadaniowym

Realizacja zadań jednostek samorządów terytorialnych w układzie zadaniowym, w ubiegłym roku wyniosła:

- 9.388 osób niepełnosprawnych, otrzymało wsparcie w zakresie rehabilitacji zawodowej (o 72 osoby więcej w porównaniu z rokiem 2024), tj. 92,00% planowanej wartości miernika w roku 2025 w liczbie 10.204 osób niepełnosprawnych,
- 444.117 dorosłych osób niepełnosprawnych oraz 54.441 dzieci i młodzieży niepełnosprawnych otrzymało wsparcie w zakresie rehabilitacji społecznej (mniej o 1.795 osób dorosłych, oraz mniej o 1.340 dzieci otrzymało wsparcie w porównaniu z rokiem 2024), tj. 98,33% planowanej wartości miernika w roku 2025 w liczbie 507.000 osób.

Rehabilitacja zawodowa (przelewy redystrybucyjne) – wykonanie 92%.

Realizacja miernika na poziomie 92% planu wynikała ze struktury realizowanych zadań w obszarze rehabilitacji zawodowej, w tym z poziomu finansowania działalności zakładów aktywności zawodowej oraz pozostałych instrumentów wsparcia realizowanych przez jednostki samorządu terytorialnego.

Rehabilitacja społeczna (przelewy redystrybucyjne) – wykonanie 98,33%.

Realizacja miernika na poziomie 98,33% planu pozostaje w związku ze wzrostem przeciętnej wartości wsparcia przypadającej na jednego beneficjenta, co przy utrzymanym poziomie finansowania wpłynęło na liczbę osób objętych pomocą.

Nazwa miernika	Plan miernika po zmianach w 2025 roku	Wykonanie miernika za 2025 rok	% wykonania miernika w stosunku do planu miernika
Liczba umów - samorządy wojewódzkie	1 424	1 184	83,15%
Liczba osób z niepełnosprawnościami objętych wsparciem - samorządy wojewódzkie	7 560	7 524	99,52%

Nazwa miernika	Plan miernika po zmianach w 2025 roku	Wykonanie miernika za 2025 rok	% wykonania miernika w stosunku do planu miernika
Rehabilitacja społeczna samorządy powiatowe - Liczba osób z niepełnosprawnościami objętych wsparciem	507 000	498 558	98,33%
Rehabilitacja zawodowa samorządy powiatowe - Liczba osób z niepełnosprawnościami objętych wsparciem	2 644	1 864	70,50%

Poziom realizacji mierników pozostaje w bezpośrednim związku ze strukturą wydatków przyjętą przez jednostki samorządu terytorialnego. Środki przekazywane są samorządom powiatowym i wojewódzkim według algorytmu, natomiast ich rozdysponowanie na poszczególne zadania oraz zakres finansowania następuje w drodze uchwał właściwych organów samorządu. Osiągnięta wartość mierników odzwierciedla zatem przyjęte przez samorządy priorytety oraz faktyczny sposób realizacji zadań w danym roku budżetowym. Szczegółowe dane dotyczące realizacji zadań w powiatach i województwach w układzie zadaniowym znajdują się w Tabeli nr 47.

#### **6.4 Programy służące rehabilitacji zawodowej i społecznej osób niepełnosprawnych zatwierdzone przez Radę Nadzorczą PFRON art. 47 ust. 1 pkt. 4 ustawy o rehabilitacji.**

Programy zatwierdzone przez Radę Nadzorczą, służące rehabilitacji społecznej i zawodowej	Plan na 2025 roku	Plan po zmianach na 2025 rok	Wykonanie za 2025 rok	% wykonania w stosunku do planu
Ogółem	1 491 006 000	1 014 106 000	799 726 728,48	78,86%
STABILNE ZATRUDNIENIE – osoby niepełnosprawne w	15 400 000	22 277 000	21 577 039,83	96,86%

Programy zatwierdzone przez Radę Nadzorczą, służące rehabilitacji społecznej i zawodowej	Plan na 2025 roku	Plan po zmianach na 2025 rok	Wykonanie za 2025 rok	% wykonania w stosunku do planu
administracji i służbie publicznej				
Pilotażowy program „ABSOLWENT”	22 000 000	18 983 000	17 138 052,73	90,28%
„Wsparcie Inicjatyw”	4 000 000	4 030 000	302 763,23	7,51%
„Aktywny samorząd”	293 700 000	333 961 000	332 391 683,19	99,53%
Pomoc osobom niepełnosprawnym poszkodowanym w wyniku żywiołu lub sytuacji kryzysowych wywołanych chorobami zakaźnymi	2 000 000	773 000	772 850,00	99,98%
Zajęcia klubowe w WTZ	12 000 000	11 638 000	11 185 804,50	96,11%
„Rehabilitacja 25 plus”	47 600 000	67 943 000	67 384 207,01	99,18%
Centra informacyjno-doradcze dla osób z niepełnosprawnością	26 927 000	21 033 000	19 815 492,68	94,21%
Dostępność ponad barierami	10 300 000	0	0	X
Program „Samodzielność – Aktywność – Mobilność!” Mobilność osób z niepełnosprawnością	547 750 000	323 677 000	189 498 164,17	58,55%
Program „Samodzielność – Aktywność – Mobilność!”	20 000 000	16 711 000	14 310 986,61	85,64%

Programy zatwierdzone przez Radę Nadzorczą, służące rehabilitacji społecznej i zawodowej	Plan na 2025 roku	Plan po zmianach na 2025 rok	Wykonanie za 2025 rok	% wykonania w stosunku do planu
Mieszkanie dla absolwenta				
Program „Samodzielność – Aktywność – Mobilność!” Dostępne mieszkanie	20 000 000	13 929 000	12 391 567,72	88,96%
Program „Samodzielność – Aktywność – Mobilność!” Wspomagane Społeczności Mieszkaniowe	218 000 000	112 367 000	76 223 594,50	67,83%
Pomoc obywatelom Ukrainy z niepełnosprawnością	20 000 000	30 960 000	28 309 178,32	91,44%
Dostępna przestrzeń publiczna	167 688 000	4 118 000	4 116 418,80	99,96%
Wypożyczalnia technologii wspomagających dla osób z niepełnosprawnością	50 000 000	21 000 000	4 308 925,19	20,52%
Wsparcie mieszkańców Wspomaganych Społeczności Mieszkaniowych	0	10 706 000	0	0,00%

#### 6.4.1 STABILNE ZATRUDNIENIE – osoby niepełnosprawne w administracji i służbie publicznej.

Paragraf	Plan wydatków w 2025 roku	Wykonanie wydatków za 2025 rok	% wykonania wydatków w stosunku do planu wydatków
Ogółem	22 277 000	21 577 039,83	96,86%
§ 2440	1 000 000	568 953,87	56,90%
§ 2450	20 477 000	20 476 579,84	100,00%
§ 6260	800 000	531 506,12	66,44%

Nazwa miernika	Plan miernika po zmianach w 2025 roku	Wykonanie miernika za 2025 rok	% wykonania miernika w stosunku do planu miernika
Liczba osób niepełnosprawnych objętych wsparciem	460	461	100,22%

Celem programu „STABILNE ZATRUDNIENIE – osoby niepełnosprawne w administracji i służbie publicznej” jest podniesienie wskaźnika zatrudnienia osób niepełnosprawnych w administracji publicznej.

Program realizowany jest w ramach dwóch modułów:

- moduł I „Instytucje” – adresowany do organów i instytucji wykonujących zadania z zakresu administracji publicznej, jednostek samorządu terytorialnego oraz państwowych i samorządowych instytucji kultury, które w ramach programu zatrudnią osoby niepełnosprawne;
- moduł II „Staże zawodowe” – adresowany do organizacji pozarządowych, które w ramach programu przygotowują i skierują osoby niepełnosprawne na staż zawodowy w administracji rządowej.

Adresatami programu są:

1. w ramach modułu I:
  - organy i instytucje, wykonujące zadania z zakresu administracji publicznej,
  - samorząd gminny, samorząd powiatowy, samorząd województwa,
  - państwowe oraz samorządowe instytucje kultury;

2. w ramach modułu II – organizacje pozarządowe posiadające statutowy zapis o prowadzeniu działań na rzecz osób niepełnosprawnych oraz prowadzące działalność na rzecz osób niepełnosprawnych przez okres co najmniej 2 lat.

Rada Nadzorcza PFRON wprowadziła zmiany w programie polegające na:

- bezterminowym przedłużeniu realizacji programu,
- zwiększeniu łącznej wysokości dofinansowania ze środków PFRON kosztów działań aktywizacyjnych (bez dodatku motywacyjnego) w ramach modułu I do kwoty 50 000 zł na jednego zatrudnionego, na pełny wymiar czasu pracy, beneficjenta ostatecznego.

W ramach modułu II kontynuowano realizację dwóch projektów, dofinansowanych ze środków PFRON w konkursie nr 1/2023 pn. „Stażysta Plus”, w których założono odbycie co najmniej 3-miesięcznego stażu zawodowego w administracji rządowej przez 396 osób niepełnosprawnych. Od początku realizacji do 31 marca 2025 r. w projektach tych zrekrutowano 263 beneficjentów ostatecznych, spośród których 240 skierowano na staż. Termin realizacji wyżej wymienionych projektów został przedłużony z 31 grudnia 2024 r. do 31 marca 2025 r. z uwagi na powódź, która we wrześniu 2024 r. dotknęła południowo-zachodnią część terytorium RP.

W ramach modułu II kontynuowano również realizację trzech projektów, dofinansowanych ze środków PFRON w konkursie nr 1/2024 pn. „Stażysta Plus” z uwzględnieniem deklaracji przyjęcia osób niepełnosprawnych na staże zawodowe złożonych przez 54 urzędy administracji rządowej, w których na potrzeby programu zaoferowano łącznie 433 stanowiska stażowe. Od początku realizacji do 31 grudnia 2025 r. w projektach zrekrutowano 460 beneficjentów ostatecznych, spośród których 431 skierowano na staż.

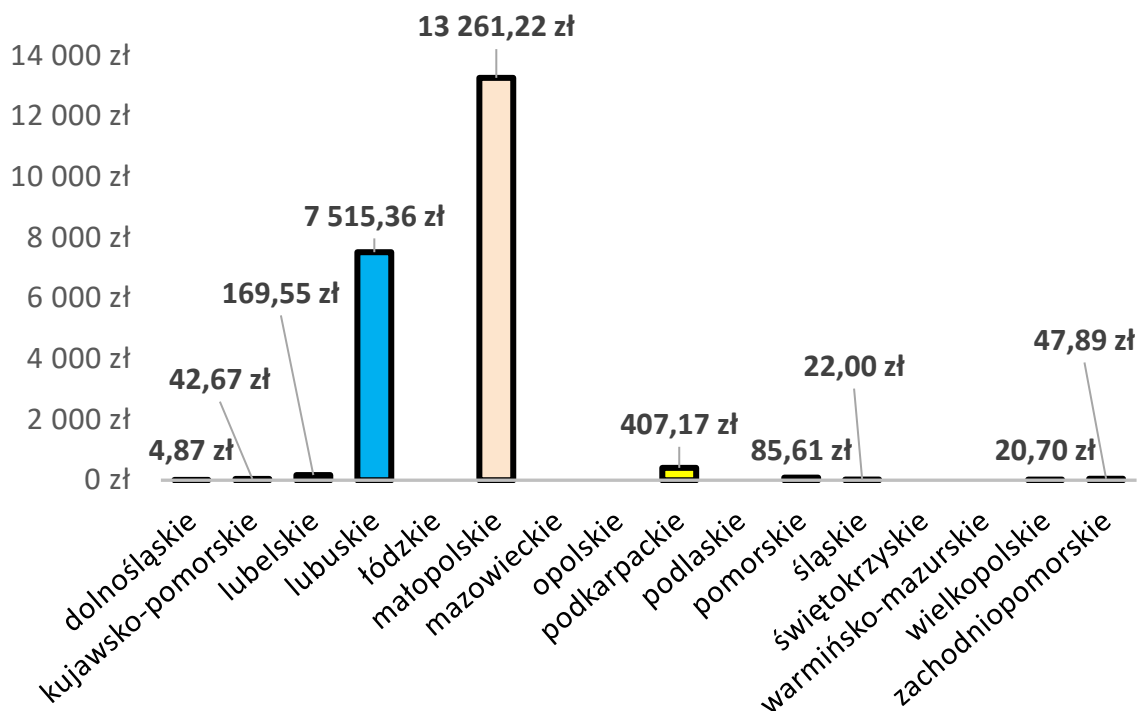
liczba zawartych umów – 30,

ilość osób, które skorzystały z pomocy – 461,

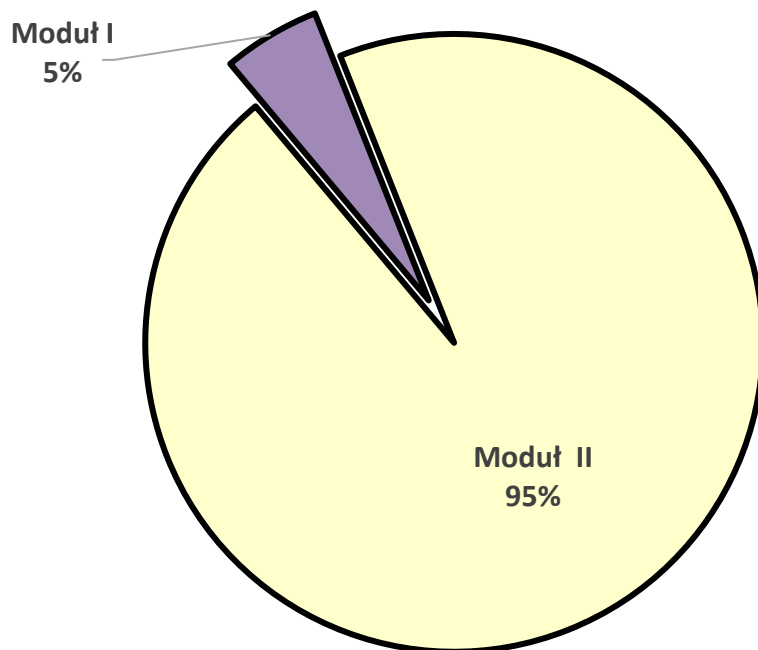
ilość podmiotów, do których trafiła pomoc – 26,

średniomiesięczny wskaźnik zawartych umów – 2,5.

Wykres nr 35 Kwoty wydatkowane w poszczególnych województwach (w tys. zł)



Wykres nr 36 Struktura wydatków według rodzajów kosztów



#### 6.4.2 Pilotażowy program „ABSOLWENT”.

Paragraf	Plan wydatków w 2025 roku	Wykonanie wydatków za 2025 rok	% wykonania wydatków w stosunku do planu wydatków
Ogółem	18 983 000,00	17 138 052,73	90,28%
§ 2440	189 000,00	188 436,00	99,70%
§ 2450	18 794 000,00	16 949 616,73	90,19%

Nazwa miernika	Plan miernika po zmianach w 2025 roku	Wykonanie miernika za 2025 rok	% wykonania miernika w stosunku do planu miernika
Liczba osób niepełnosprawnych objętych wsparciem	1 247	1 224	98,16%

Program „ABSOLWENT II” przyjęty został uchwałą nr 21/2023 Rady Nadzorczej z dnia 30.11.2023 r. Celem programu jest podniesienie wskaźnika zatrudnienia osób z niepełnosprawnościami posiadających wyższe wykształcenie, a także udostępnienie usamodzielniającym się osobom z niepełnosprawnościami opuszczającym rodzinę zastępczą, rodzinny dom dziecka lub placówkę opiekuńczo-wychowawczą usługi asystenta samodzielności. Realizowane jest to poprzez działania adresowane do osób z niepełnosprawnościami posiadających orzeczenie o stopniu niepełnosprawności, które realizują trzeci lub wyższy semestr nauki / ostatni rok nauki w szkole wyższej lub są absolwentami szkoły wyższej oraz pozostają bez zatrudnienia lub pracują dorywczo z wykorzystaniem innych niż umowa o pracę form zatrudnienia, lub pracują znacznie poniżej swoich kwalifikacji; które są absolwentami szkoły średniej lub realizują naukę w szkole średniej w klasach III–V; a także do usamodzielniających się osób z niepełnosprawnościami z orzeczonym znacznym lub umiarkowanym stopniem niepełnosprawności opuszczających rodzinę zastępczą, rodzinny dom dziecka lub placówkę opiekuńczo-wychowawczą. Wnioskodawcą może być szkoła wyższa, organizacja, która realizuje działania na rzecz osób z niepełnosprawnością przez okres co najmniej 12 miesięcy. Jeśli krócej - może ubiegać się o dofinansowanie wyłącznie w ramach wniosku wspólnego. Wnioski mogą składać też partnerstwa ww. Wymagane jest wniesienie przez wnioskodawcę wkładu własnego (wkład finansowy, niefinansowy lub rzeczowy).

Program przewiduje nabory konkursowe projektów w 4 modułach:

Moduł I – Podnoszenie kwalifikacji zawodowych:

1. obszar A – zaplanowanie i wdrożenie indywidualnej ścieżki kariery zawodowej;
2. obszar B – podnoszenie kwalifikacji zawodowych;
3. obszar C – wsparcie zatrudnienia i samozatrudnienia;
4. obszar D – odbycie praktyk studenckich.

Moduł II – Wsparcie kształcenia i edukacji:

1. obszar E – ukończenie kursu przygotowującego do egzaminu maturalnego;
2. obszar F – ukończenie kursu przygotowującego do rekrutacji i podjęcia nauki w szkole wyższej;
3. obszar G – podnoszenie kompetencji społecznych.

Moduł III – Doposażenie szkół wyższych.

Moduł IV – udostępnienie usamodzielniającym się osobom z niepełnosprawnościami opuszczającym rodzinę zastępczą, rodzinny dom dziecka lub placówkę opiekuńczo wychowawczą usługi asystenta samodzielności.

W 2025 r. ogłoszono wyniki i kontraktowano umowy w ramach konkursu 2/2024 pn. „Student” dot. Modułu I programu „ABSOLWENT II”. Nabór wniosków był prowadzony w okresie od 15 października do 26 listopada 2024 r. W jego ramach złożono 19 wniosków, w tym 16 przez organizacje pozarządowe. Pozytywnie oceniono 12 wniosków, w tym 10 wniosków organizacji pozarządowych. Łączna kwota dofinansowania dla 12 podmiotów wskazana w decyzji finansowej z dnia 24 marca 2025 r. to 31.847.183,97 zł.

Na realizację programu „ABSOLWENT II” w 2025 r. zaplanowano środki w wysokości 18.983.000,00 zł. Na I transze dla projektów z konkursu 2/2024 pn. “Student” oraz II transze dla projektów kontynuowanych w 2025 r. z konkursu 1/2024 pn. “Maturzysta” Fundusz w 2025 r. dla łącznej liczby 15 podmiotów wypłacił środki w łącznej wysokości 17.138.052,73 zł.

liczba zawartych umów – 12,

ilość osób, które skorzystały z pomocy – 1 224,

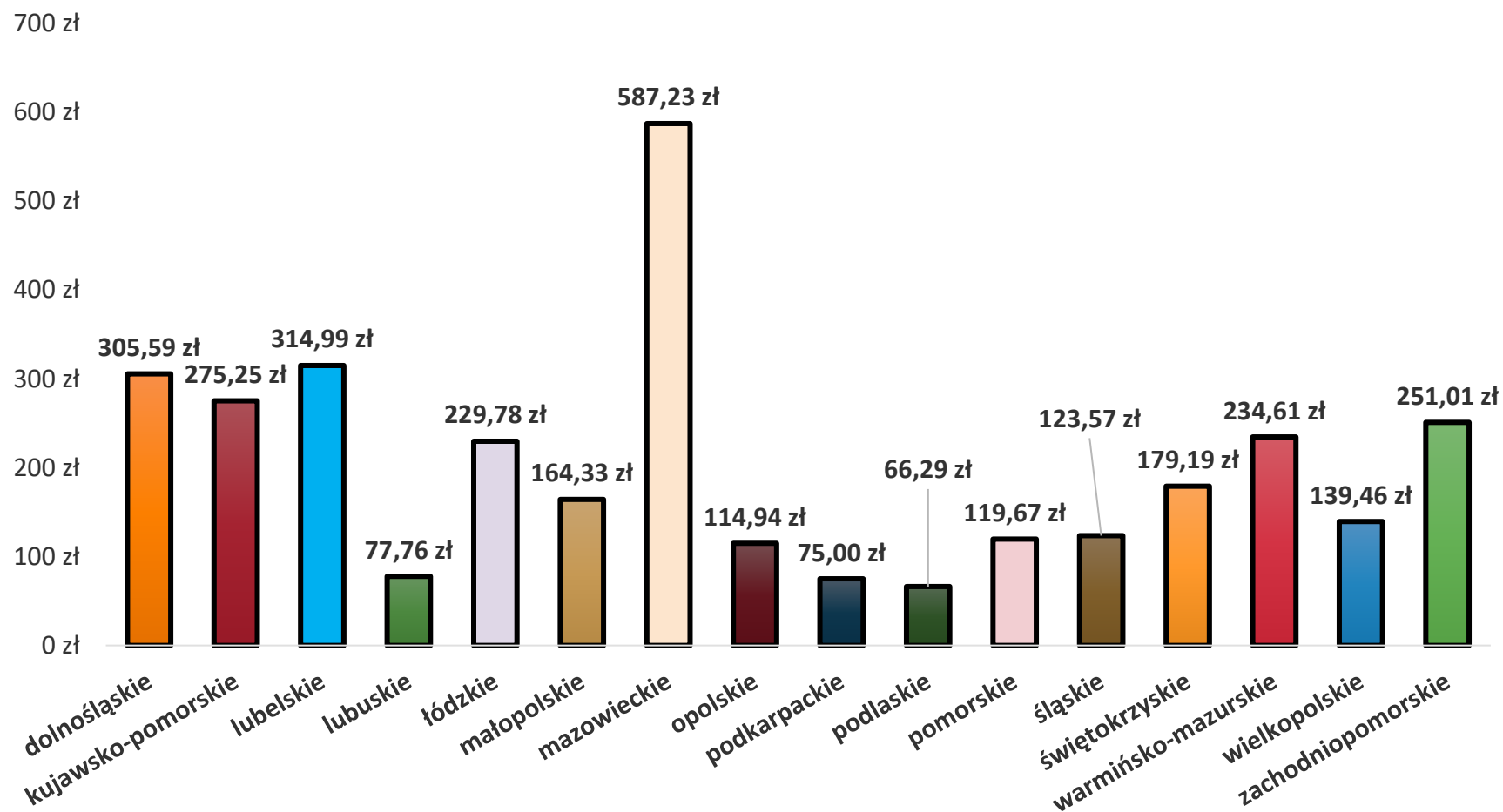
ilość podmiotów, do których trafiła pomoc – 13,

średniomiesięczny wskaźnik zawartych umów – 1,00.

Niewydatkowanie wszystkich środków zaplanowanych na zadanie wynikało:

1. z rezygnacji wnioskodawców z realizacji projektów,
2. z opóźnień w złożeniu rozliczenia częściowego z realizacji projektów przez wnioskodawców, co skutkowało przesunięciem planowanych wypłat środków z 2025 r. na 2026 r.

Wykres nr 37 Kwoty wydatkowane w poszczególnych województwach (w tys. zł)





## Szczegółowe dane dotyczące realizacji programu

Województwo	Kwota wypłacona Konkurs 2/2024	Liczba osób niepełnosprawnych objętych wsparciem
dolnośląskie	5 977 294,84	380
kujawsko-pomorskie	0,00	0
lubelskie	3 248 096,50	180
lubuskie	442 249,99	31
łódzkie	878 758,69	77
małopolskie	2 566 975,20	180
mazowieckie	140 400,00	12
opolskie	0,00	0
podkarpackie	0,00	0
podlaskie	47 186,88	4
pomorskie	2 008 484,84	208
śląskie	0,00	0
świętokrzyskie	568 204,61	40
warmińsko-mazurskie	0,00	0
wielkopolskie	1 260 401,18	112
zachodniopomorskie	0,00	0
Razem	17 138 052,73	1 224

**6.4.3 „Wsparcie Inicjatyw”**

Wsparcie Inicjatyw	Plan wydatków w 2025 roku	Wykonanie wydatków za 2025 rok	% wykonania wydatków w stosunku do planu wydatków
Ogółem	4 030 000	302 763,23	7,51%
§ 2440	2 500 000	249 813,09	9,99%
§ 2450	1 500 000	33 000	2,2%
§ 3030	30 000	19 950,14	66,5%

Nazwa miernika	Plan miernika po zmianach w 2025 roku	Wykonanie miernika za 2025 rok	% wykonania miernika w stosunku do planu miernika
liczba osób niepełnosprawnych objętych wsparciem dla poprawy życia społecznego i zawodowego	1 717	1 886	109,84%

Program "Wsparcie inicjatyw" składa się z kilku modułów, z których w ostatnich kilku latach faktycznie realizowane były trzy: A – Otwarte Drzwi, B – Sztuka Osób Niepełnosprawnych oraz G - Kultura Wrażliwa. Do tego, na etapie zabezpieczania środków finansowych na rok 2025, uwzględniano prawdopodobieństwo realizacji modułu H - Równoważni, który został wpisany do programu uchwałą rady nadzorczej PFRON w drugiej połowie 2024 roku.

Ilość osób, które skorzystały z pomocy: 398 (te osoby otrzymały nagrody finansowe w konkursie)

Ilość podmiotów, do których trafiła pomoc (organizacji pozarządowych, WTZ, ZAZ, samorządów powiatowych, samorządów wojewódzkich, itp.): 15

Niska realizacja planu wydatków wynika z okoliczności, które trudno było przewidzieć na etapie zabezpieczania środków, w trzecim kwartale 2024 roku.

Przede wszystkim - z przyczyn merytorycznych i organizacyjnych - podjęto decyzję o czasowym wstrzymaniu realizacji modułu A - Otwarte Drzwi, do czasu opracowania i przyjęcia jego nowej, zmodyfikowanej formuły. Wstrzymanie modułu nastąpiło już po zaplanowaniu środków, w związku z czym okoliczność ta nie mogła zostać uwzględniona na wcześniejszym etapie planistycznym.

Drugim czynnikiem była niewystarczająca realizacja i zagospodarowanie środków przydzielonych Oddziałom w module B – Sztuka Osób Niepełnosprawnych. Pomimo wcześniejszego zabezpieczenia budżetu, część jednostek terenowych nie zorganizowała do końca roku gal wojewódzkich, a zatem nie zdążyła wykorzystać dostępnych funduszy, co przełożyło się na niższy ogólny poziom wykonania programu.

Z kolei w trakcie krótkiego okresu naboru wniosków do modułu G – Kultura Wrażliwa złożona została nadspodziewanie duża ich liczba. W odróżnieniu od pozostałych, jest to konkurs grantowy, wymagający wnikliwej oceny wniosków przez ekspertów zewnętrznych, których trzeba zatrudnić. Nie można zrobić tego z wyprzedzeniem, bo ich liczba zależy od liczby wniosków. Skala napływu zgłoszeń znacząco przekroczyła wcześniejsze szacunki, co wpłynęło na możliwości bieżącej obsługi i realizacji zaplanowanych działań.

Zrezygnowano również z realizacji modułu H - Równoważni, ze względu na zmianę koncepcji wsparcia osób z niepełnosprawnościami w przestrzeni medialnej, co w założeniu było jego celem.

Wszystkie wskazane czynniki bezpośrednio przełożyły się na obniżony poziom wykonania zadania, w zakresie planowanych wydatków, w analizowanym okresie.

#### 6.4.4 „Aktywny samorząd”.

Paragraf	Plan wydatków w 2025 roku	Wykonanie wydatków za 2025 rok	% wykonania wydatków w stosunku do planu wydatków
Ogółem	333 961 000	332 391 683,19	99,53%
§ 2440	20 163 000	20 120 972,45	99,79%
§ 3030	313 798 000	312 270 710,74	99,51%

Nazwa miernika	Plan miernika po zmianach w 2025 roku	Wykonanie miernika za 2025 rok	% wykonania miernika w stosunku do planu miernika
Liczba osób niepełnosprawnych objętych wsparciem dla poprawy życia społecznego	43 000	46 242	107,54%

Celem głównym programu jest wyeliminowanie lub zmniejszenie barier ograniczających uczestnictwo beneficjentów pomocy w życiu społecznym, zawodowym i w dostępie do edukacji.

W dniu 30 grudnia 2024 r. uchwałą nr 38/2024 Zarządu PFRON przyjęty został dokument pn. Kierunki działań oraz warunki brzegowe obowiązujące realizatorów programu „Aktywny samorząd” w 2025 r. Dokument ten został zmieniony:

- uchwałą nr 40/2025 Zarządu PFRON z dnia 7 maja 2025 r. w związku ze zgodą Rady Nadzorczej PFRON na wprowadzeniu zmian w Obszarze E (pomoc w kontynuowaniu rehabilitacji w formie wentylacji domowej) tj. Zgodą na rozszerzenie kręgu odbiorców wsparcia o osoby z niepełnosprawnością korzystające w warunkach domowych z koncentratora tlenu lub respiratora w ramach świadczenia udzielanego w formie:
  - opieki hospicjum,
  - opieki paliatywnej,
  - długoterminowej opieki pielęgniarskiej,
  - zalecenia lekarza specjalisty,

w tym osób korzystających z urządzenia wypożyczonego lub zakupionego ze środków własnych.

Zgoda została wyrażona na posiedzeniu Rady Nadzorczej PFRON w dniu 19 marca 2025 roku, na podstawie pisma PFRON znak: DPR.WP.4141.73.2025.

- uchwałą nr 61/2025 Zarządu PFRON z dnia 23 lipca 2025 r. w związku z decyzją Rady Nadzorczej PFRON o wprowadzeniu zmian w Obszarze C Zadanie 2 (uchwała nr 5/2025 Rady Nadzorczej PFRON z dnia 26 czerwca 2025 r.).

W ww. dokumencie wskazano do realizacji następujące formy wsparcia:

1. Moduł I – likwidacja barier utrudniających aktywizację społeczną i zawodową, w tym:

a) Obszar A – likwidacja bariery transportowej:

- Zadanie 1 – pomoc w zakupie i montażu oprzyrządowania samochodu, adresowana do osób z orzeczeniem o niepełnosprawności (do 16 roku życia) lub osób ze znacznym albo umiarkowanym stopniem niepełnosprawności, z dysfunkcją narządu ruchu,
- Zadanie 2 – pomoc w uzyskaniu prawa jazdy, adresowana do osób ze znacznym albo umiarkowanym stopniem niepełnosprawności, z dysfunkcją narządu ruchu,
- Zadanie 3 – pomoc w uzyskaniu prawa jazdy, adresowana do osób ze znacznym albo umiarkowanym stopniem niepełnosprawności, z dysfunkcją narządu słuchu, w stopniu wymagającym korzystania z usług tłumacza języka migowego,
- Zadanie 4 – pomoc w zakupie i montażu oprzyrządowania samochodu, adresowana do osób ze znacznym albo umiarkowanym stopniem niepełnosprawności, z dysfunkcją narządu słuchu,

b) Obszar B – likwidacja barier w dostępie do uczestniczenia w społeczeństwie informacyjnym:

- Zadanie 1 – pomoc w zakupie sprzętu elektronicznego lub jego elementów oraz oprogramowania, adresowana do osób z orzeczeniem o niepełnosprawności (do 16 roku życia) lub do osób ze znacznym stopniem niepełnosprawności, z dysfunkcją narządu wzroku lub obu kończyn górnych,
- Zadanie 2 – dofinansowanie szkoleń w zakresie obsługi nabytego w ramach programu sprzętu elektronicznego i oprogramowania,
- Zadanie 3 – pomoc w zakupie sprzętu elektronicznego lub jego elementów oraz oprogramowania, adresowana do osób z umiarkowanym stopniem niepełnosprawności, z dysfunkcją narządu wzroku,
- Zadanie 4 – pomoc w zakupie sprzętu elektronicznego lub jego elementów oraz oprogramowania, adresowana do osób z orzeczeniem o niepełnosprawności (do 16 roku życia) lub osób ze znacznym albo umiarkowanym stopniem

niepełnosprawności, z dysfunkcją narządu słuchu i trudnościami w komunikowaniu się za pomocą mowy,

- Zadanie 5 – pomoc w utrzymaniu sprawności technicznej posiadanego sprzętu elektronicznego, zakupionego w ramach programu, adresowana do osób z orzeczeniem o niepełnosprawności (do 16 roku życia) lub osób ze znacznym lub umiarkowanym stopniem niepełnosprawności,

c) Obszar C – likwidacja barier w poruszaniu się:

- Zadanie 1 – pomoc w zakupie wózka inwalidzkiego o napędzie elektrycznym adresowana do osób z orzeczeniem o niepełnosprawności (do 16 roku życia) lub osób ze znacznym stopniem niepełnosprawności i dysfunkcją uniemożliwiającą samodzielne poruszanie się za pomocą wózka inwalidzkiego o napędzie ręcznym,
- Zadanie 2 – pomoc w utrzymaniu sprawności technicznej posiadanego skutera lub wózka inwalidzkiego o napędzie elektrycznym, adresowana do osób z orzeczeniem o niepełnosprawności (do 16 roku życia) lub osób ze znacznym lub umiarkowanym stopniem niepełnosprawności,
- Zadanie 3 – pomoc w zakupie protezy kończyny, w której zastosowano nowoczesne rozwiązania techniczne, tj. protezy co najmniej na III poziomie jakości, adresowana do osób ze stopniem niepełnosprawności,
- Zadanie 4 – pomoc w utrzymaniu sprawności technicznej posiadanej protezy kończyny, w której zastosowano nowoczesne rozwiązania techniczne, (co najmniej na III poziomie jakości), adresowana do osób ze stopniem niepełnosprawności,
- Zadanie 5 – pomoc w zakupie skutera inwalidzkiego o napędzie elektrycznym lub oprzyrządowania elektrycznego do wózka ręcznego, adresowana do osób z orzeczeniem o niepełnosprawności (do 16 roku życia) lub osób ze znacznym stopniem niepełnosprawności, z dysfunkcją narządu ruchu powodującą problemy w samodzielnym przemieszczaniu się i posiadających zgodę lekarza specjalisty na użytkowanie przedmiotu dofinansowania,

d) Obszar D – pomoc w utrzymaniu aktywności zawodowej poprzez zapewnienie opieki dla osoby zależnej (dziecka przebywającego w żłobku lub przedszkolu albo pod inną tego typu opieką), adresowana do osób ze znacznym lub umiarkowanym stopniem niepełnosprawności, którzy są przedstawicielem ustawowym lub opiekunem prawnym dziecka,

e) Obszar E – pomoc w kontynuowaniu rehabilitacji w formie wentylacji domowej, adresowana do osób ze stopniem niepełnosprawności lub z orzeczeniem o niepełnosprawności (do 16 roku życia), które korzystają z koncentratora tlenu lub respiratora w ramach świadczenia udzielanego przez ośrodek domowego leczenia tlenem lub ośrodek wentylacji domowej, tj. pod opieką zespołu długoterminowej

opieki domowej dla pacjentów wentylowanych mechanicznie lub poradni/ośrodka/zespołu domowego leczenia tlenem, lub:

- pod opieką hospicjum,
- pod opieką paliatywną,
- pod długoterminową opieką pielęgniarstwa,
- na podstawie zalecenia lekarza specjalisty,
- co dotyczy także osób korzystających z urządzenia wypożyczonego lub zakupionego ze środków własnych;

2. Moduł II – pomoc w uzyskaniu wykształcenia na poziomie wyższym, adresowana do osób ze stopniem niepełnosprawności, pobierających naukę w szkole wyższej lub szkole policealnej lub kolegium, a także do osób mających przewód doktorski otwarty poza studiami doktoranckimi.

Ponadto, środki finansowe zabezpieczone w planie finansowym na realizację programu „Aktywny samorząd” zgodnie z zapisami programu przeznacza się dla:

1. PFRON, na:

- promocję programu – do wysokości 0,2%,
- wynagrodzenia ekspertów PFRON - do wysokości 0,6%,
- ewaluację programu – do wysokości 0,2%,  
- środków zaplanowanych na realizację programu,

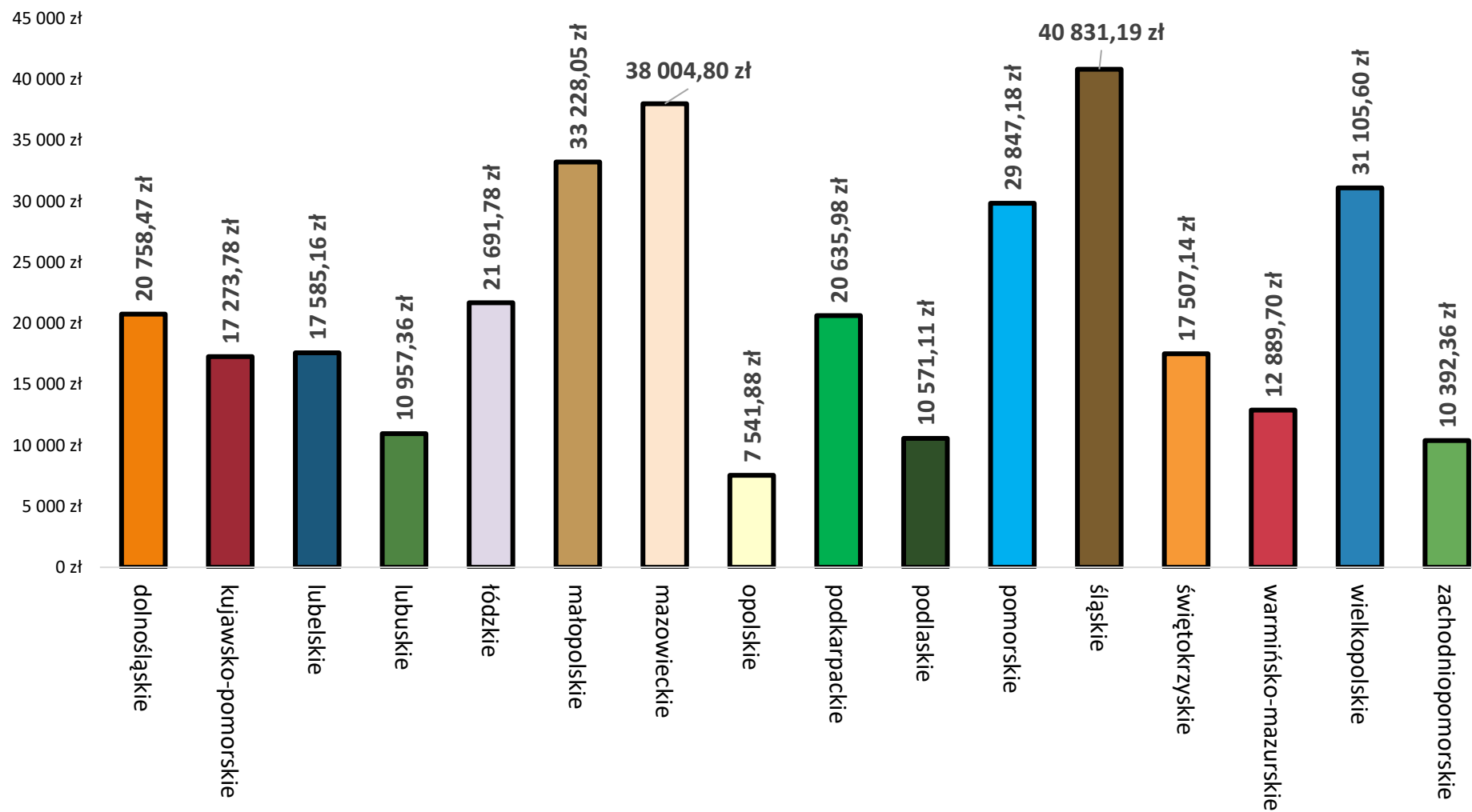
2. samorządów powiatowych, na:

- promocję programu - do wysokości 1%,
- ewaluację programu - do wysokości 0,5%,
- obsługę programu - do wysokości 5%,  
- środków przekazanych samorządom powiatowym na realizację programu.

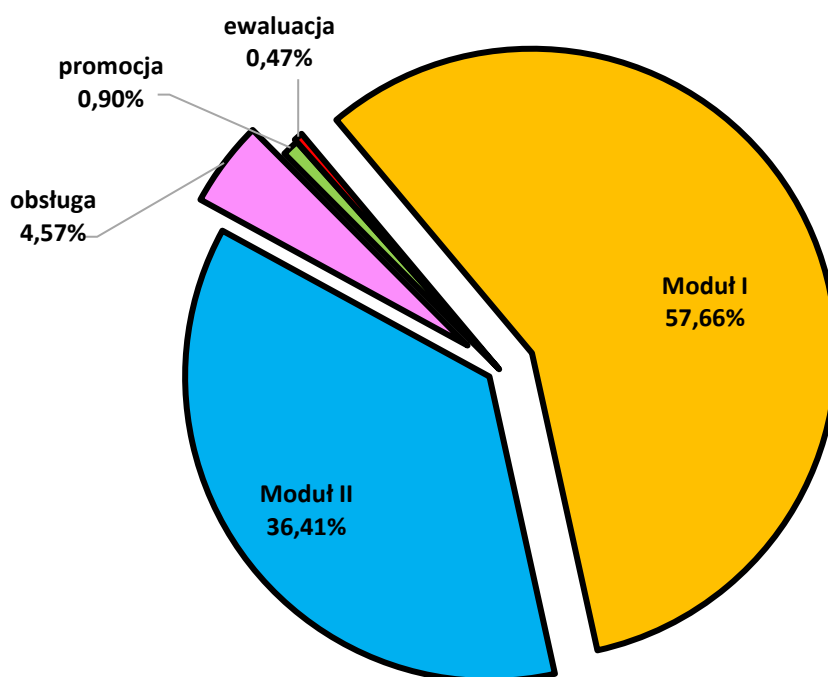
ilość osób, które skorzystały z pomocy – 46 242,

ilość podmiotów, do których trafiła pomoc – 380,

Wykres nr 38 Kwoty wydatkowane w poszczególnych województwach (w tys. zł)



Wykres nr 39 Struktura wypłat według rodzajów kosztów



**6.4.5 Pomoc osobom niepełnosprawnym poszkodowanym w wyniku żywiołu lub sytuacji kryzysowych wywołanych chorobami zakaźnymi.**

Paragraf	Plan wydatków w 2025 roku	Wykonanie wydatków za 2025 rok	% wykonania wydatków w stosunku do planu wydatków
Ogółem	773 000	772 850,00	99,98%
§ 2440	19 000	18 850,00	99,21%
§ 3030	754 000	754 000,00	100,00%

Nazwa miernika	Plan miernika po zmianach w 2025 roku	Wykonanie miernika za 2025 rok	% wykonania miernika w stosunku do planu miernika
Liczba osób niepełnosprawnych objętych wsparciem dla poprawy życia społecznego	304	318	104,61%

Celem programu jest zapewnienie pomocy osobom niepełnosprawnym poszkodowanym na skutek działania żywiołu lub wystąpienia sytuacji kryzysowych spowodowanych chorobami zakaźnymi na terytorium Rzeczypospolitej Polskiej, a także objęcie wsparciem samorządów powiatowych i gminnych, które w wyniku sytuacji kryzysowych wywołanych chorobami zakaźnymi uruchomiły dodatkowe wsparcie dla osób niepełnosprawnych lub ich otoczenia.

Decyzję o uruchomieniu realizacji Modułu I i Modułu II programu w związku z zaistnieniem danej sytuacji kryzysowej podejmuje Zarząd PFRON, pod warunkiem uruchomienia pomocy dla osób poszkodowanych w wyniku żywiołu przez organy administracji rządowej lub samorządowej. Przedmiotową decyzję Zarząd PFRON zatwierdza przyjmując dokument wyznaczający kierunki działań programu oraz warunki brzegowe obowiązujące realizatorów programu. Dokument ten może być modyfikowany przez Zarząd PFRON.

Program w Module I i II w 2025 roku mógł być realizowany na terenie jednostek samorządu terytorialnego dotkniętych skutkami działania żywiołu w 2025 roku, oraz umożliwił ciągłość udzielania pomocy w związku z uchwałą nr 1/2024 Zarządu PFRON z dnia 16 września 2024 w sprawie przyjęcia dokumentu pn. Kierunki działań oraz warunki brzegowe obowiązujące w 2024 roku realizatorów Modułu I oraz Modułu II programu „Pomoc osobom niepełnosprawnym poszkodowanym w wyniku żywiołu lub sytuacji kryzysowych wywołanych chorobami zakaźnymi”.

Formy pomocy, które mogły być realizowane w 2025 roku:

Moduł I - jednorazowe świadczenie na rehabilitację społeczną.

Moduł II - jednorazowe świadczenie stanowiące rekompensatę poniesionych strat, przeznaczone na pokrycie kosztów zakupu lub naprawy:

- a) sprzętu rehabilitacyjnego, środków pomocniczych i przedmiotów ortopedycznych,
- b) sprzętów/urządzeń posiadanych w ramach zlikwidowanych uprzednio barier technicznych i barier w komunikowaniu się (bez barier architektonicznych) w związku z indywidualnymi potrzebami osób niepełnosprawnych, utraconych lub zniszczonych na skutek działania żywiołu - o ile ich zakup był dofinansowany ze środków PFRON, w tym w ramach programów Rady Nadzorczej PFRON.

Sprzęt/urządzenie może zostać przez wnioskodawcę zakupione w ramach przyznanego świadczenia, gdy posiadany, wcześniej dofinansowany ze środków PFRON sprzęt/urządzenie, został zniszczony w stopniu wykluczającym naprawę z zastrzeżeniem postanowień, o których jest mowa w rozdziale VI ust. 5 pkt 2 lit. a programu.

Na realizację programu w Modułach I i II przeznaczono środki finansowe do wysokości 2.000.000,00 zł, z możliwością zwiększenia limitu w przypadku zgłoszenia większych potrzeb. Decyzję w sprawie zwiększenia limitu podejmuje Zarząd PFRON.

Wnioski o dofinansowanie w ramach Modułu I i II programu nie podlegają ocenie merytorycznej.

Wnioski o dofinansowanie w ramach Modułu I i II programu mogły być składane przez osoby niepełnosprawne do realizatora programu w trybie ciągłym, jednakże nie później niż do dnia 2 grudnia 2025 r. W imieniu i na rzecz niepełnoletnich lub ubezwłasnowolnionych osób niepełnosprawnych występują rodzice lub opiekunowie prawni tych osób.

Zapotrzebowanie realizatora programu na środki PFRON w ramach Modułu I i II mogło być składane do właściwego terytorialnie Oddziału PFRON w trybie ciągłym, jednakże nie później niż do dnia 9 grudnia 2025 r.

W związku z zapewnieniem ciągłości udzielania pomocy w związku z uchwałą nr 1/2024 Zarządu PFRON z dnia 16 września 2024 w sprawie przyjęcia dokumentu pn. Kierunki działań oraz warunki brzegowe obowiązujące w 2024 roku realizatorów Modułu I oraz Modułu II programu „Pomoc osobom niepełnosprawnym poszkodowanym w wyniku żywiołu lub sytuacji kryzysowych wywołanych chorobami zakaźnymi”:

- wnioski o dofinansowanie w ramach Modułu I i II programu mogły być składane przez osoby niepełnosprawne do realizatora programu w trybie ciągłym, jednakże nie później niż do dnia 31 marca 2025 r. W imieniu i na rzecz niepełnoletnich lub ubezwłasnowolnionych osób niepełnosprawnych występują rodzice lub opiekunowie prawni tych osób;
- zapotrzebowanie realizatora programu na środki PFRON w ramach Modułu I i II mogło być składane do właściwego terytorialnie Oddziału PFRON w trybie ciągłym, jednakże nie później niż do dnia 11 kwietnia 2025 r.

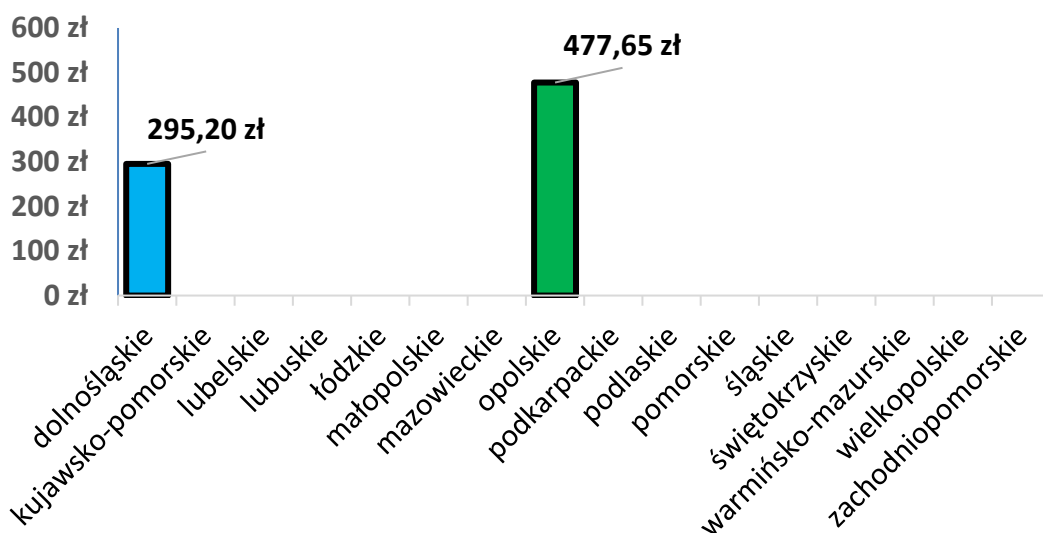
liczba zawartych umów – 7,

ilość osób, które skorzystały z pomocy – 318,

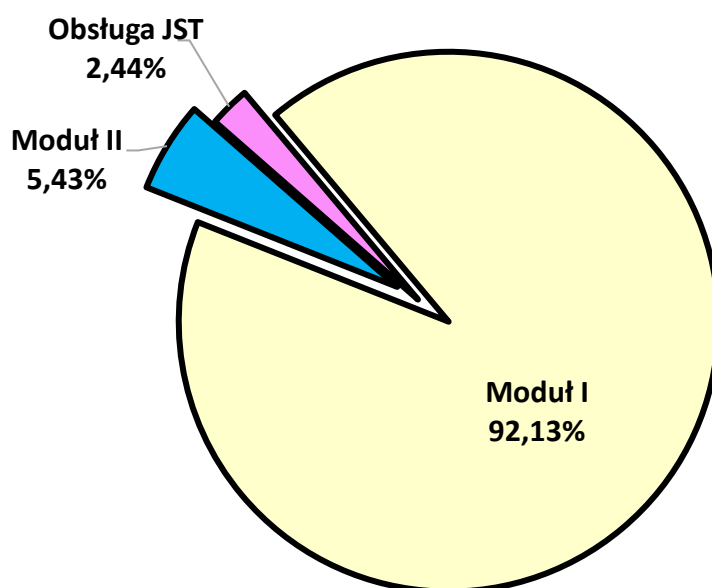
ilość podmiotów, do których trafiła pomoc – 7,

średniomiesięczny wskaźnik zawartych umów – 0,14.

#### Wykres nr 40 Kwoty wydatkowane w poszczególnych województwach



Wykres nr 41 Struktura wydatków w programie



#### 6.4.6 Zajęcia klubowe w WTZ.

Paragraf	Plan wydatków w 2025 roku	Wykonanie wydatków za 2025 rok	% wykonania wydatków w stosunku do planu wydatków
Ogółem:	11 683 000	11 185 804,50	95,74%
§ 2450	11 683 000	11 185 804,50	95,74%

Nazwa miernika	Plan miernika po zmianach w 2025 roku	Wykonanie miernika za 2025 rok	% wykonania miernika w stosunku do planu miernika
Liczba osób niepełnosprawnych objętych wsparciem dla poprawy życia społecznego	1 550	1 605	103,55%

Celem programu jest wsparcie osób niepełnosprawnych w utrzymaniu samodzielności i niezależności w życiu społecznym i zawodowym poprzez prowadzenie przez warsztaty terapii zajęciowej zajęć klubowych jako zorganizowanej formy rehabilitacji.

Beneficjentami programu są:

- osoby niepełnosprawne, posiadające ważne orzeczenie o stopniu niepełnosprawności, które były uczestnikami WTZ i opuściły go w związku z podjęciem zatrudnienia,
- osoby niepełnosprawne, posiadające ważne orzeczenie o stopniu niepełnosprawności, znajdujące się na prowadzonej przez podmiot prowadzący WTZ liście osób (o której mowa w art. 10f ust. 2a ustawy o rehabilitacji), których zgłoszenie do uczestnictwa w warsztacie zostało zatwierdzone i które nie rozpoczęły terapii w WTZ.

Adresatami programu są podmioty prowadzące warsztaty terapii zajęciowej. Pomoc finansowa w ramach programu udzielana jest adresatom programu ze środków PFRON przez samorządy powiatowe, które przystąpią do realizacji programu.

Program „Zajęcia klubowe w WTZ” realizowany jest na terenie całego kraju w cyklu lat realizacyjnych trwających od dnia 1 lutego danego roku kalendarzowego do dnia 31 stycznia kolejnego roku kalendarzowego. Nabór wystąpień samorządów powiatowych o przyznanie środków finansowych na realizację programu odbywa się w dwóch odrębnych turach w roku realizacyjnym.

Wystąpienia samorządów powiatowych w zakresie realizacji programu w 2025 r. przyjmowane były w terminie:

- od dnia 1 do dnia 30 listopada 2024 r. – w ramach I tury naboru dotyczącego prowadzenia zajęć klubowych od dnia 1 lutego 2025 r. do dnia 31 stycznia 2026 r.,
- od dnia 1 czerwca do dnia 30 czerwca 2025 r. – w ramach II tury naboru dotyczącego prowadzenia zajęć klubowych od dnia 1 sierpnia 2025 r. do dnia 31 stycznia 2026 r.

Zarząd PFRON w dniu 23 grudnia 2024 r. uchwałą 37/2024 zatwierdził miesięczną stawkę osobową, obowiązującą w programie „Zajęcia klubowe w WTZ” w okresie realizacji programu od dnia 1 lutego 2025 roku do dnia 31 stycznia 2026 roku, w wysokości 580,00 zł.

W ramach środków przeznaczonych na realizację programu finansowane są wydatki samorządów powiatowych, ponoszone na obsługę programu – do wysokości 2,5% środków przekazanych samorządom powiatowym na realizację programu.

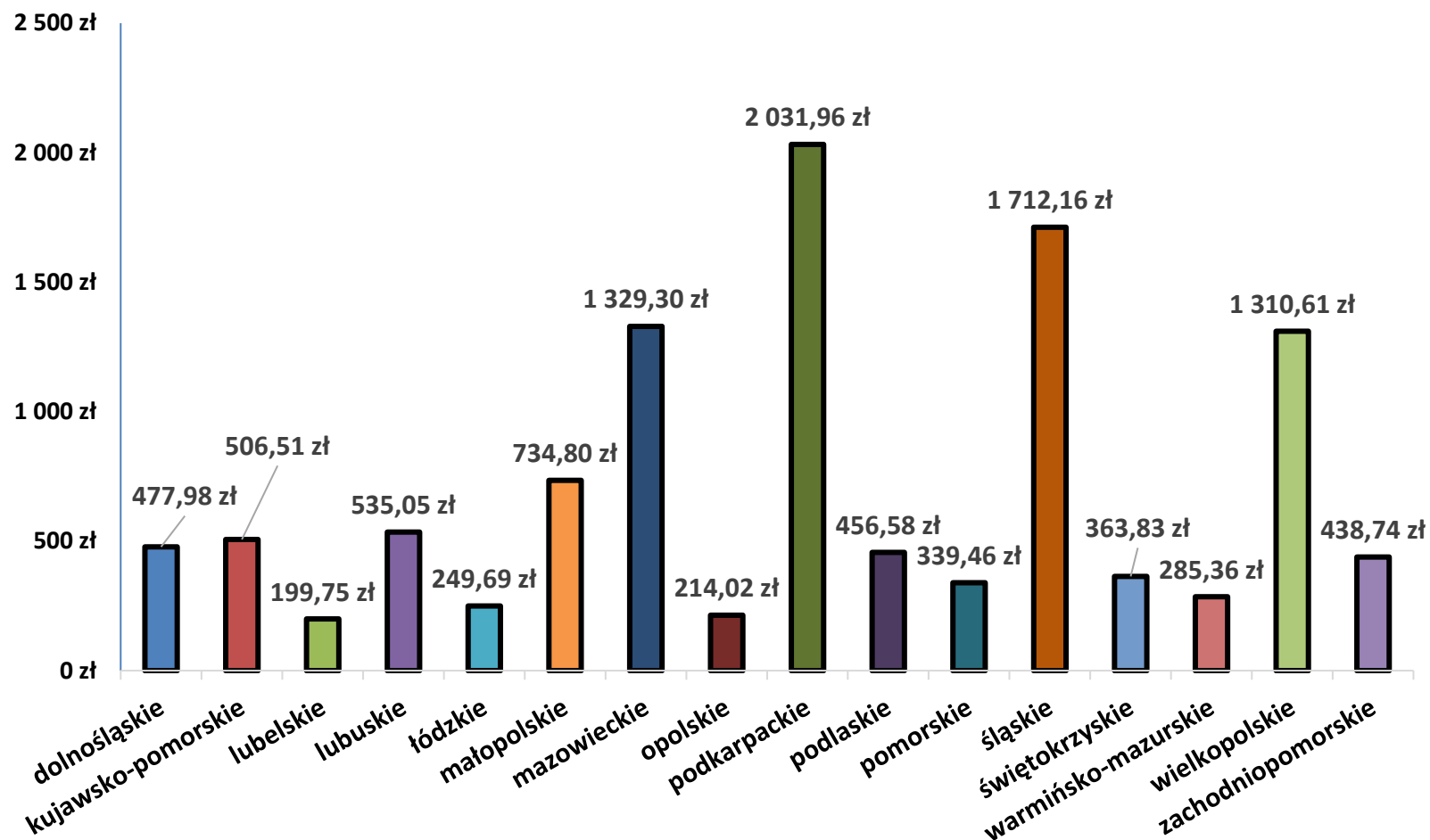
liczba zawartych umów – 121,

ilość osób, które skorzystały z pomocy – 1 605,

ilość podmiotów, do których trafiła pomoc – 119,

średniomiesięczny wskaźnik zawartych umów – 10,08.

Wykres nr 42 Kwoty wydatkowane w poszczególnych województwach (w tys. zł)



#### 6.4.7 „Rehabilitacja 25 plus”.

Paragraf	Plan wydatków w 2025 roku	Wykonanie wydatków za 2025 rok	% wykonania wydatków w stosunku do planu wydatków
Ogółem	67 943 000	67 384 207,01	99,18%
§ 2440	26 413 000	26 349 011,00	99,76%
§ 2450	40 530 000	40 355 095,75	99,57%
§ 6260	500 000	327 146,00	65,43%
§ 6270	500 000	352 954,26	70,59%

Nazwa miernika	Plan miernika po zmianach w 2025 roku	Wykonanie miernika za 2025 rok	% wykonania miernika w stosunku do planu miernika
Liczba osób niepełnosprawnych objętych wsparciem dla poprawy życia społecznego	1 600	1 524	95,25%

Celem programu jest zebranie doświadczeń służących wypracowaniu rozwiązań zapewniających absolwentom ciągłość oddziaływań terapeutycznych w zakresie utrzymania samodzielności i niezależności w życiu społecznym, a także w zakresie dotyczącym ich aktywności zawodowej.

W ramach programu placówki edukacyjne mogą zapewnić dzienny pobyt niezatrudnionym osobom niepełnosprawnym z niepełnosprawnością intelektualną (w tym sprzężoną z innymi niepełnosprawnościami), będącym absolwentami OREW (ośrodek rehabilitacyjno-edukacyjno-wychowawczy) bądź ORW (ośrodek rewalidacyjno-wychowawczy), bądź absolwentami SPdP (szkół specjalnych przysposabiających do pracy), lub innych placówek edukacyjnych, jeżeli osoby te nie są objęte rehabilitacją społeczną w placówkach dziennej aktywności (np. środowiskowych domach samopomocy czy warsztatach terapii zajęciowej).

W programie nie mogą uczestniczyć osoby z niepełnosprawnością, które z własnej woli opuszczają lub opuściły w okresie 12 miesięcy poprzedzających przystąpienie do programu inną placówkę pobytu dziennego – z zastrzeżeniem, że w sytuacjach szczególnych decyzję o dopuszczeniu takiej osoby do uczestnictwa w programie podejmuje Pełnomocnicy Zarządu PFRON w Oddziałach PFRON.

W ramach świadczonego beneficjentom programu wsparcia zapewniane są, w szczególności:

1. usługi opiekuńcze i pielęgnacyjne, w tym pomoc w utrzymaniu higieny osobistej;
2. udział w zajęciach usprawniających, terapeutycznych i wspierających ruchowo;
3. udział w zajęciach prowadzonych w ramach kół zainteresowań;
4. pomoc w rozwinięciu i wzmacnianiu aktywności oraz samodzielności życiowej oraz utrzymaniu nabytych wcześniej umiejętności;
5. pomoc psychologiczna, poradnictwo i wsparcie w rozwiązywaniu trudnych sytuacji życiowych oraz bieżących spraw życia codziennego;
6. działania aktywizujące zawodowo w przypadku absolwentów SPdP;
7. transport.

W 2025 roku termin naboru wniosków obowiązywał od 5 maja do 5 czerwca, ustalono stawkę osobową przypadającą na jednego beneficjenta programu miesięcznie w wysokości 3.807,00 zł (trzy tysiące osiemset siedem złotych).

Aktualnie wyznaczonym terminem naboru wniosków o przyznanie środków finansowych na realizację programu dla każdego roku szkolnego jest termin od 4 maja do dnia 5 czerwca, z zastrzeżeniem, że pierwszy i ostatni dzień naboru w danym roku kalendarzowym nie są sobotą, niedzielą lub innymi dniami ustawowo wolnymi od pracy (są dniami tzw. „roboczymi”). Przed rozpoczęciem naboru wniosków o przyznanie środków finansowych na realizację programu, odrębną uchwałą Zarządu PFRON określa się obowiązującą dla danego roku szkolnego stawkę osobową przypadającą na jednego beneficjenta programu miesięcznie, przy czym:

- stawka osobowa określana jest w powiązaniu z przyjętą na dany rok kwotą dotacji na jednego uczestnika ŚDS z autyzmem i niepełnosprawnościami sprzężonymi;
- obowiązująca dla danego roku szkolnego stawka osobowa przypadająca na jednego beneficjenta programu PFRON miesięcznie nie może być większa niż wartość kwoty dotacji na jednego uczestnika ŚDS z autyzmem i niepełnosprawnościami sprzężonymi obowiązującej w danym roku kalendarzowym, w którym rozpoczyna się dany rok szkolny.

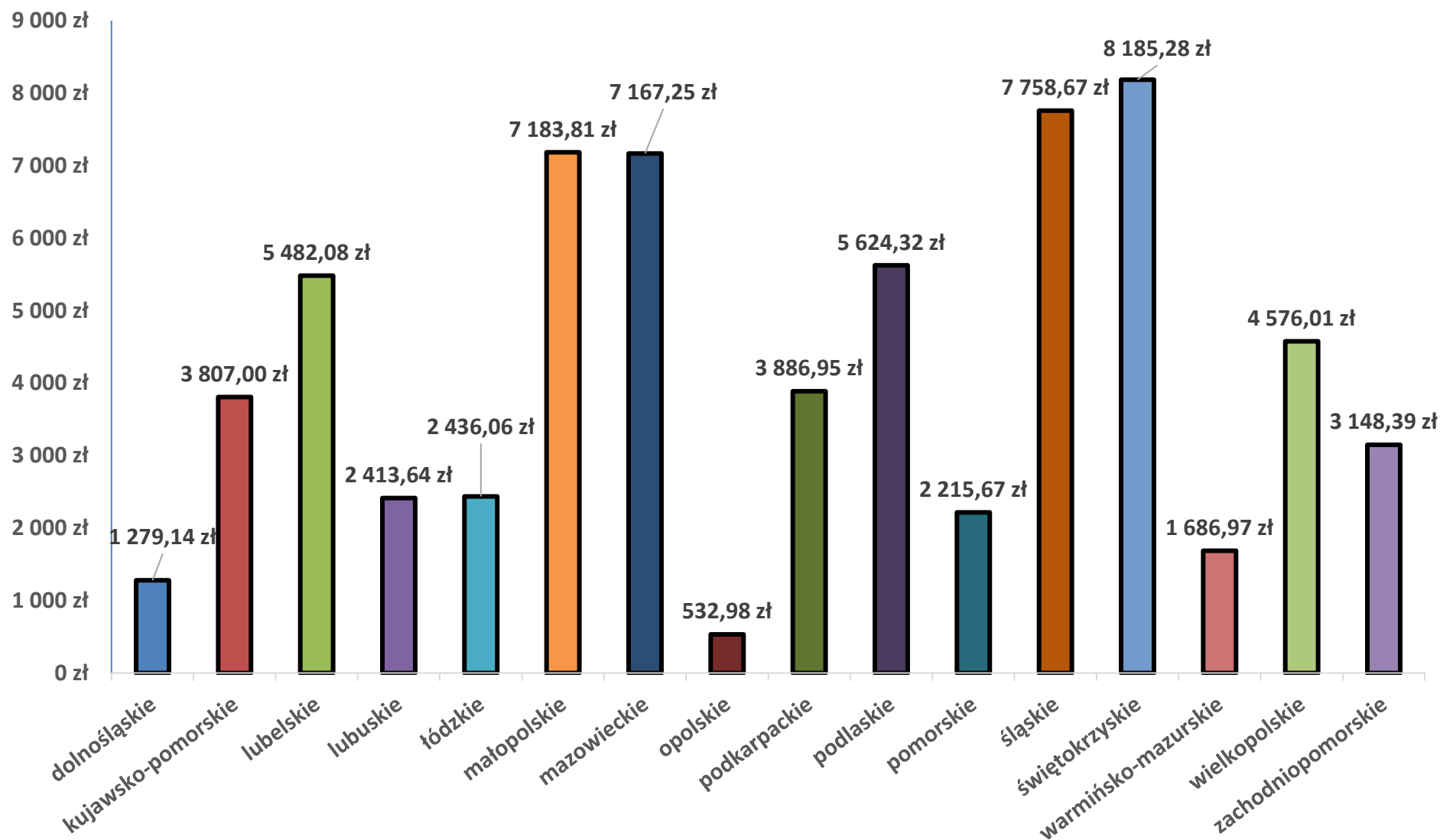
liczba zawartych umów – 135,

ilość osób, które skorzystały z pomocy – 1 524,

ilość podmiotów, do których trafiła pomoc – 124,

średniomiesięczny wskaźnik zawartych umów – 11,25.

Wykres nr 43 Kwoty wydatkowane w poszczególnych województwach (w tys. zł)



#### 6.4.8 Centra informacyjno-doradcze dla osób z niepełnosprawnością.

Paragraf	Plan wydatków w 2025 roku	Wykonanie wydatków za 2025 rok	% wykonania wydatków w stosunku do planu wydatków
Ogółem	21 033 000	19 815 492,68	94,21%
§ 2440	6 988 000	5 850 160,58	83,72%
§ 2450	5 395 000	5 354 782,10	99,25%
§ 6260	4 606 000	4 567 490,00	99,16%
§ 6270	4 044 000	4 043 060,00	99,98%

Nazwa miernika	Plan miernika po zmianach w 2025 roku	Wykonanie miernika za 2025 rok	% wykonania miernika w stosunku do planu miernika
liczba umów	19	19	100,00%

Program „Centra informacyjno-doradcze dla osób z niepełnosprawnością” powstał w odpowiedzi na zgłaszane przez osoby z niepełnosprawnością trudności. Szczególnie akcentowanym i bardzo istotnym w codziennym funkcjonowaniu problemem dla tych osób było rozproszenie informacji, dotyczących dostępnego wsparcia dla samych osób z niepełnosprawnością, jak i ich najbliższych. Dużym oczekiwaniem ze strony środowiska osób z niepełnosprawnością było uzyskiwanie potrzebnych informacji w jednym miejscu, bez konieczności długotrwałego poszukiwania form dostępnej pomocy, realizatorów określonych zadań, czy też konieczności samodzielnego rozstrzygnięcia wątpliwości związanych z właściwym doбором technologii asystujących.

Program realizowany jest w podziale na trzy moduły.

**Moduł I** zakłada działanie sieci centrów informacji i usług doradczych w oparciu o struktury Państwowego Funduszu Rehabilitacji Osób Niepełnosprawnych, świadczących kompleksowe usługi informacyjne i doradcze dla osób z niepełnosprawnościami oraz ich otoczenia, a także usługi eksperckie mające na celu optymalne zaopatrzenie osób z niepełnosprawnościami w szeroko pojmowane technologie asystujące.

**Moduł II** programu to funkcjonowanie Ośrodków Wsparcia i Testów (tzw. OWiT-ów), w których osoby z niepełnosprawnością mogą przetestować oraz wypożyczyć bezpłatnie wysoko specjalistyczne technologie asystujące, które obejmują sprzęt, urządzenia i oprogramowania służące zwiększaniu lub poprawianiu możliwości samodzielnego funkcjonowania. W ramach modułu II organizowana jest również sieć współpracy pomiędzy

realizatorami zadań finansowanych ze środków PFRON, ośrodkami akademickimi, jednostkami systemu oświaty lub innymi instytucjami czy jednostkami praktycznie zaangażowanymi w ułatwianie osobom z niepełnosprawnościami pełnego i skutecznego udziału w życiu społecznym. W 2025 roku do katalogu realizatorów dołączono podmioty prowadzące Warsztaty Terapii Zajęciowej.

**Moduł III** to szkolenia kadr realizatorów zadań finansowanych ze środków PFRON, w tym Ośrodków Wsparcia i Testów, warsztaty dla ekspertów i doradców. W ramach Modułu III możliwe są również szkolenia i warsztaty dla osób z niepełnosprawnościami w zakresie poprawnego użytkowania dofinansowanych technologii asystujących. Celem tego działania jest zapewnienie wysokiej jakości usług oferowanych w programie, zwiększenie dostępności do tych usług, wzrost liczby doradców i ekspertów, a także ich kompetencji.

W ramach Modułu I od września 2021 r. przy każdym z Oddziałów PFRON działa Centrum informacyjno-doradcze, w którym osoba z niepełnosprawnością, czy też jej opiekun, a także pracodawca może uzyskać informacje m.in. w zakresie programów realizowanych przez PFRON, projektów realizowanych przez organizacje pozarządowe, obowiązujących systemach orzecznictwa, zaopatrzenia w sprzęt ortopedyczny, w sprzęt rehabilitacyjny oraz w środki pomocnicze, likwidacji barier funkcjonalnych, architektonicznych, technicznych oraz w komunikowaniu się i wiele innych. Ponadto osoby, które uzyskały orzeczenie o niepełnosprawności lub stopniu niepełnosprawności po raz pierwszy, mogą uzyskać wsparcie w postaci usług specjalisty ds. zarządzania rehabilitacją.

W ramach Modułu II w 2025 roku zostało podpisanych łącznie 19 nowych umów z Ośrodkami Wsparcia i Testów, które przez okres 3 lat, tj. 2025-2027 będą kontynuować funkcjonowanie i świadczenie usług dla osób z niepełnosprawnościami i ich otoczenia.

W 2025 roku były kontynuowane zadania pracowników Centrów informacyjno-doradcze dla osób z niepełnosprawnością oraz Ośrodków Wsparcia i Testów w ramach programu pn. „Wypożyczalnia technologii wspomagających dla osób z niepełnosprawnością”. Do zadań Ośrodków Wsparcia i Testów należy m.in.: świadczenie porad osobom z niepełnosprawnościami w zakresie doboru technologii wspomagającej oferowanej przez wypożyczalnię, przeprowadzanie instruktaży w zakresie wybranej technologii wspomagającej oferowanej przez Wypożyczalnię technologii wspomagających.

W roku 2025 w ramach Modułu III zorganizowano szkolenia podnoszące kwalifikacje personelu biorącego udział w realizacji programu. Został przeprowadzony jeden cykl 4 szkoleń online dla pracowników Ośrodków Wsparcia i Testów oraz jedno szkolenie stacjonarne dla pracowników CIDON. Wzrost wiedzy i umiejętności zawodowych nastąpił u 60 pracowników OWIT-ów oraz u 31 pracowników CIDON i Biura Funduszu.

W roku 2025 udzielono łącznie wsparcia w formie porad, zgłoszeń w liczbie 29 160. Z kolei w ramach budowania regionalnych sieci współpracy zorganizowano łącznie 527 spotkań.

Z oferty Ośrodków Wsparcia i Testów skorzystało 2 385 osób z niepełnosprawnością, którym udzielono 11 187 porad z różnego zakresu. Należy podkreślić, że liczba porad dedykowana dla rodzin i opiekunów osób z niepełnosprawnością wynosi 3 179.

W ośrodkach przeprowadzono 3 945 szkoleń i instruktaży z zakresu technologii asystujących, zaś łączna liczba przeprowadzonych testowań i krótkoterminowych wypożyczeń sprzętu wynosi 6 061.

liczba zawartych umów – 19,

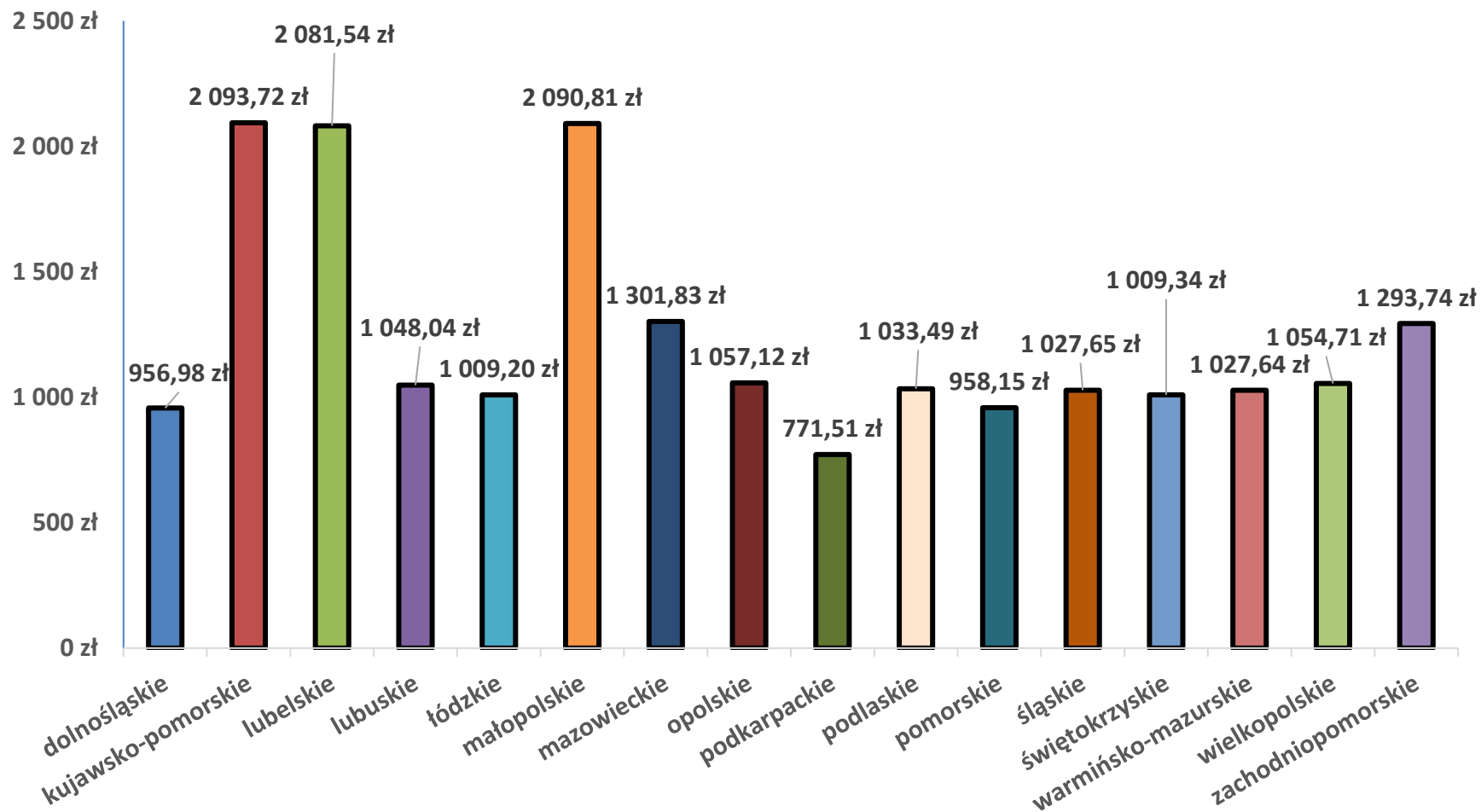
ilość osób, które skorzystały z pomocy – 29 160,

ilość podmiotów, do których trafiła pomoc – 19,

średniomiesięczny wskaźnik zawartych umów – 1,58.

Na 2025 rok planowano dla OWIT-ów przeznaczyć dodatkowe środki na zakup dodatkowego wyposażenia, celem dostosowania ich bazy sprzętowej do stanu wypożyczalni. Ze względu na brak doposażenia wypożyczalni ogólnopolskiej, OWIT- nie otrzymały środków na zakupów technologii wspomagających.

Wykres nr 44 Kwoty wydatkowane w poszczególnych województwach (w tys. zł)



#### 6.4.9 Program „Samodzielność – Aktywność – Mobilność!” Mobilność osób z niepełnosprawnością.

Paragraf	Plan wydatków w 2025 roku	Wykonanie wydatków za 2025 rok	% wykonania wydatków w stosunku do planu wydatków
Ogółem:	323 677 000	189 498 164,17	58,55%
§ 6360	323 677 000	189 498 164,17	58,55%

Nazwa miernika	Plan miernika po zmianach w 2025 roku	Wykonanie miernika za 2025 rok	% wykonania miernika w stosunku do planu miernika
Liczba osób niepełnosprawnych objętych wsparciem dla poprawy życia społecznego	1 450	1 379	95,10%

Celem programu jest podniesienie poziomu niezależności osób objętych wsparciem oraz stworzenie im warunków sprzyjających aktywizacji społecznej i zawodowej. Realizowane jest to poprzez udzielenie dofinansowania do zakupu samochodu dostosowanego do indywidualnych potrzeb beneficjentów, który ułatwia im codzienne funkcjonowanie, zwiększa mobilność oraz wspiera ich w dążeniu do pełniejszego uczestnictwa w życiu społecznym.

W 2025 r. przeprowadzono dwa nabory wniosków: 1-31 marca i 1-31 sierpnia.

Dofinansowanie dotyczy części kosztów zakupu dostosowanego samochodu osobowego.

Wysokość dofinansowania ma charakter regresywny, tj. jego wysokość zależy od wartości zakupu samochodu dostosowanego do potrzeb beneficjenta, przy czym poziom wsparcia procentowego obniża się wraz ze wzrostem tej wartości.

Progi cenowe zakupu dostosowanego samochodu osobowego są dofinansowywane kumulatywnie w następującej wysokości:

- dla samochodów dostosowanych do ich prowadzenia przez osobę niepełnosprawną:
  - do kwoty 150 000,00 zł - 80%,
  - nadwyżka ponad kwotę 150 000,00 zł do kwoty 250 000,00 zł - 50%,
  - nadwyżka ponad kwotę 250 000,00 zł do kwoty 300 000,00 zł - 30%,
  - nadwyżka ponad kwotę 300 000,00 zł - 0%;

2. dla samochodów dostosowanych do podróży osoby z niepełnosprawnością jako pasażera:

- do kwoty 130 000,00 zł - 85%,
- nadwyżka ponad kwotę 130 000,00 zł do kwoty 200 000,00 zł - 50%,
- nadwyżka ponad kwotę 200 000,00 zł do kwoty 230 000,00 zł - 30%,
- nadwyżka ponad kwotę 230 000,00 zł - 0%.

liczba zawartych umów – 1 786,

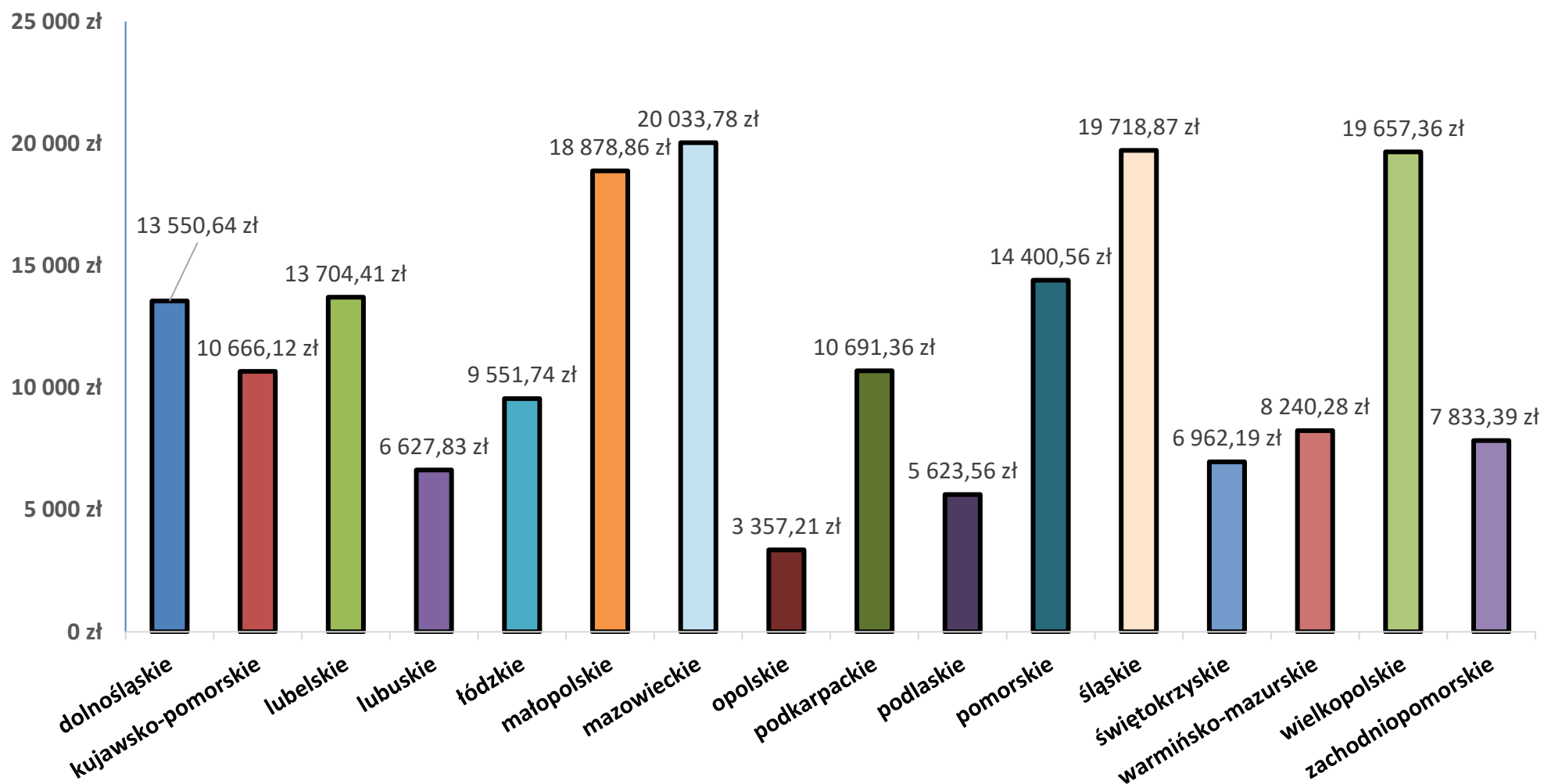
ilość osób, które skorzystały z pomocy – 1 379,

ilość podmiotów, do których trafiła pomoc – 1 379,

średniomiesięczny wskaźnik zawartych umów – 148,83.

Niewydatkowanie wszystkich środków związane jest z tym, że zgodnie z umową dofinansowania, wnioskodawca ma 15 miesięcy od daty jej podpisania na złożenie dokumentów rozliczeniowych. Skutkiem tego, PFRON był zmuszony zabezpieczyć środki w 2025 r. na ewentualną wypłatę do wszystkich przyznanych dofinansowań. Jednocześnie umowy zawarte i nie rozliczone w 2025 r. są realizowane w 2026 roku w ramach zobowiązań.

Wykres nr 45 Kwoty wydatkowane w poszczególnych województwach (w tys. zł)



**6.4.10 Program „Samodzielność – Aktywność – Mobilność!” Mieszkanie dla absolwenta.**

Paragraf	Plan wydatków w 2025 roku	Wykonanie wydatków za 2025 rok	% wykonania wydatków w stosunku do planu wydatków
Ogółem	16 711 000	14 310 986,61	85,64%
§ 2440	815 000	694 456,30	85,21%
§ 3030	15 896 000	13 616 530,31	85,66%

Nazwa miernika	Plan miernika po zmianach w 2025 roku	Wykonanie miernika za 2025 rok	% wykonania miernika w stosunku do planu miernika
Liczba osób niepełnosprawnych objętych wsparciem dla poprawy życia społecznego	140	95	67,86%

Program został zakończony z dniem 31 grudnia 2025 r. i dalsze udzielanie wsparcia w tym obszarze będzie odbywać się w programie Aktywny samorząd.

Celem programu był wzrost niezależności beneficjentów oraz ułatwienie im aktywności zawodowej i społecznej poprzez zapewnienie samodzielnego mieszkania spełniającego indywidualne kryterium dostępności dla beneficjenta.

Wsparcie w ramach programu udzielane było w formie dofinansowania na wynajęcie lokali mieszkalnych lub domów jednorodzinnych spełniających indywidualne kryterium dostępności dla beneficjenta, które obejmuje maksymalnie okres do 60 miesięcy.

Dofinansowanie udzielane było maksymalnie na okres 60 miesięcy i miało charakter degresywny. Wysokość dofinansowania wynosiła:

- od 1 do 24 miesiąca – 100% kosztów najmu, nie więcej jednak niż 100% miesięcznej wysokości maksymalnej kwoty dofinansowania dla danej lokalizacji wynajmowanego lokalu mieszkalnego lub domu jednorodzinnego,
- od 25 do 42 miesiąca – 70% kosztów najmu, nie więcej jednak niż 70% miesięcznej wysokości maksymalnej kwoty dofinansowania dla danej lokalizacji wynajmowanego lokalu mieszkalnego lub domu jednorodzinnego,

- od 43 do 60 miesiąca – 40% kosztów najmu, nie więcej jednak niż 40% miesięcznej wysokości maksymalnej kwoty dofinansowania dla danej lokalizacji wynajmowanego lokalu mieszkalnego lub domu jednorodzinnego.

Realizatorem programu był samorząd powiatowy.

Samorząd powiatowy otrzymywał 5% kwoty, na którą zawarta była umowa na obsługę realizacji programu.

liczba zawartych umów – 0,

ilość osób, które skorzystały z pomocy – 95,

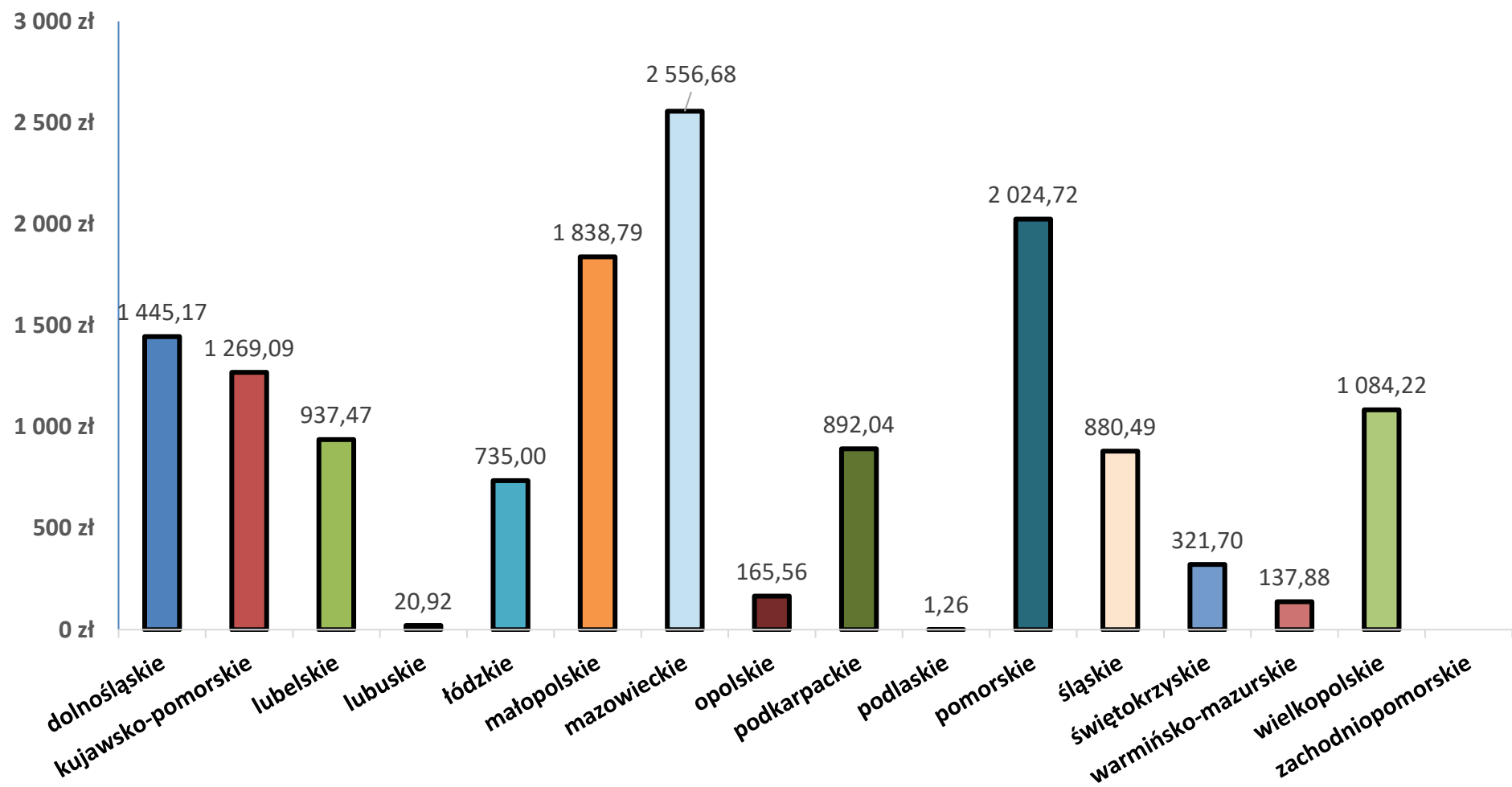
ilość podmiotów, do których trafiła pomoc – 62,

średniomiesięczny wskaźnik zawartych umów – 0,00.

Niższe wykonanie planowanych wydatków związane jest z:

1. nieprzystąpieniem do realizacji programu przez wszystkie samorządy powiatowe,
2. małym zainteresowaniem programem ze strony beneficjentów ostatecznych.

Wykres nr 46 Kwoty wydatkowane w poszczególnych województwach (w tys. zł)



**6.4.11 Program „Samodzielność – Aktywność – Mobilność!” Dostępne mieszkanie.**

Paragraf	Plan wydatków w 2025 roku	Wykonanie wydatków za 2025 rok	% wykonania wydatków w stosunku do planu wydatków
Ogółem	13 929 000	12 391 567,72	88,96%
§ 2440	664 000	590 000,84	88,86%
§ 3030	13 265 000	11 801 566,88	88,97%

Nazwa miernika	Plan miernika po zmianach w 2025 roku	Wykonanie miernika za 2025 rok	% wykonania miernika w stosunku do planu miernika
Liczba osób niepełnosprawnych objętych wsparciem dla poprawy życia społecznego	80	48	60,00%

Program został zakończony z dniem 31 grudnia 2025 r. i dalsze udzielanie wsparcia w tym obszarze będzie odbywać się w programie Aktywny samorząd.

Celem programu był wzrost niezależności beneficjentów oraz ułatwienie im aktywności zawodowej i społecznej poprzez zapewnienie mieszkania wolnego od barier architektonicznych, jako podstawy samodzielnego realizowania planów zawodowych i społecznych.

Dofinansowanie dotyczyło dopłaty do zakupu mieszkania pozbawionego barier architektonicznych, znajdującego się w lokalizacji umożliwiającej samodzielne opuszczenie budynku, aż do poziomu zero przed budynkiem

Realizatorem programu był samorząd powiatowy.

Samorząd powiatowy otrzymywał 5% kwoty, na którą zawarta była umowa na obsługę realizacji programu.

liczba zawartych umów – 2,

ilość osób, które skorzystały z pomocy – 48,

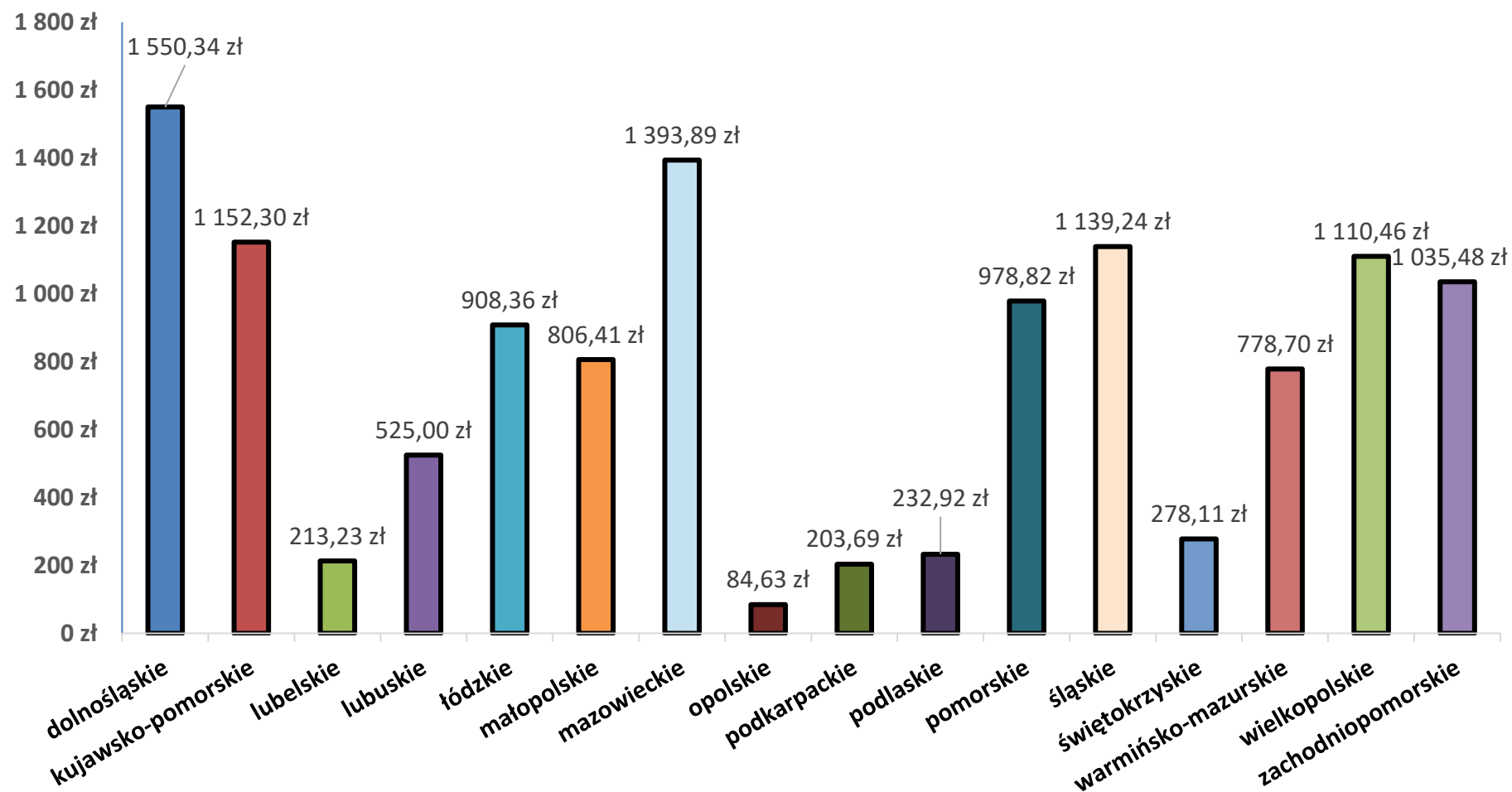
ilość podmiotów, do których trafiła pomoc – 58,

średniomiesięczny wskaźnik zawartych umów – 0,17.

Niższe wykonanie planowanych wydatków związane jest z:

1. nieprzystąpieniem do realizacji programu przez wszystkie samorządy powiatowe,
2. małym zainteresowaniem programem ze strony beneficjentów ostatecznych.

Wykres nr 47 Kwoty wydatkowane w poszczególnych województwach



#### 6.4.12 Program „Samodzielność – Aktywność – Mobilność!” Wspomagane Społeczności Mieszkaniowe.

Paragraf	Plan wydatków w 2025 roku	Wykonanie wydatków za 2025 rok	% wykonania wydatków w stosunku do planu wydatków
Ogółem:	112 367 000	76 223 594,50	67,83%
§ 6270	112 367 000	76 223 594,50	67,83%

Nazwa miernika	Plan miernika po zmianach w 2025 roku	Wykonanie miernika za 2025 rok	% wykonania miernika w stosunku do planu miernika
Liczba umów	45	32	71,11%

Program „Samodzielność – Aktywność – Mobilność!” Wspomagane Społeczności Mieszkaniowe wspiera odejście od opieki instytucjonalnej na rzecz życia i wsparcia w lokalnych społecznościach. Jest zgodny z Konwencją o prawach osób niepełnosprawnych oraz Strategią na rzecz Osób z Niepełnosprawnościami 2021–2030.

Jego celem jest tworzenie Wspomaganych Społeczności Mieszkaniowych (WSM), czyli domów zapewniających całodobowe, indywidualnie dopasowane wsparcie osobom z niepełnosprawnościami. W takich domach mieszkańcy mogą prowadzić możliwe samodzielne życie i wykonywać codzienne czynności.

WSM są przeznaczone dla osób ze znacznym stopniem niepełnosprawności, które potrzebują intensywnej pomocy. Budowa tych domów jest finansowana ze środków PFRON, a realizują ją doświadczone organizacje działające na rzecz osób z niepełnosprawnościami. Fundusz nadzoruje prawidłowy przebieg inwestycji.

Wnioskodawcami mogą być wyłącznie organizacje pozarządowe oraz inne podmioty uprawnione ustawą o działalności pożytku publicznego i wolontariacie, które najlepiej znają potrzeby swoich podopiecznych.

Program zakłada, że mieszkańcy powinni żyć w niewielkich, spokojnych społecznościach, w warunkach zbliżonych do domowych. Dlatego jeden WSM może liczyć maksymalnie 12 samodzielnych mieszkań i musi być podzielony na co najmniej dwa zespoły mieszkalne, co zwiększa komfort i bezpieczeństwo.

Program ma charakter otwarty, co pozwala tworzyć WSM w dowolnej lokalizacji, sprzyjającej integracji z lokalną społecznością. Oprócz spełnienia wymagań architektonicznych i dostępności, wnioskodawcy muszą także zapewnić wykwalifikowaną kadrę, która będzie świadczyć mieszkańcom usługi wspomagające oraz pomoc w codziennym funkcjonowaniu.

W 2025 roku rozstrzygnięto II edycję programu, do której aplikowało 37 organizacji. Po pierwszym etapie odrzucono 8 wniosków zawierających błędy formalne, natomiast do II etapu dopuszczono 29 wnioskodawców, w tym 6 warunkowo. Spośród nich 1 organizacja zrezygnowała z ubiegania się o dofinansowanie. Po przeprowadzeniu oceny obligatoryjnej dokumentacji aplikacyjnej w II etapie naboru, Zespół Oceny Wniosków zarekomendował Zarządowi PFRON dofinansowanie 27 wniosków oraz nieprzyznanie dofinansowania 1 podmiotowi.

Łącznie na realizację infrastruktury WSM Zarząd PFRON przyznał 183 214 535,25 zł, co umożliwi oddanie do użytkowania 297 mieszkań.

Do końca 2025 r. podpisano 19 umów o dofinansowanie, natomiast 8 pozostaje w trakcie procedowania.

liczba zawartych umów – 32,

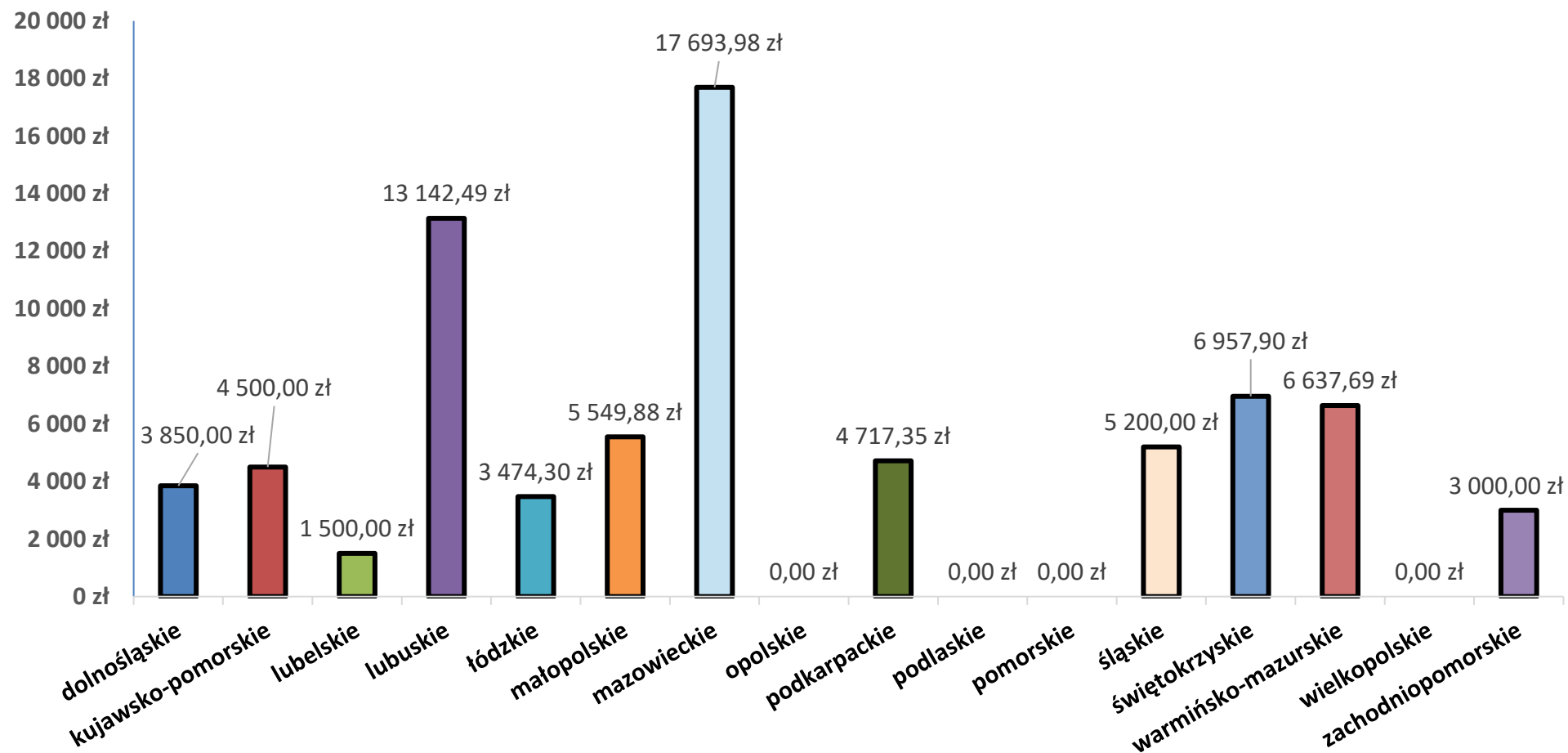
ilość osób, które skorzystały z pomocy – 0,

ilość podmiotów, do których trafiła pomoc – 32,

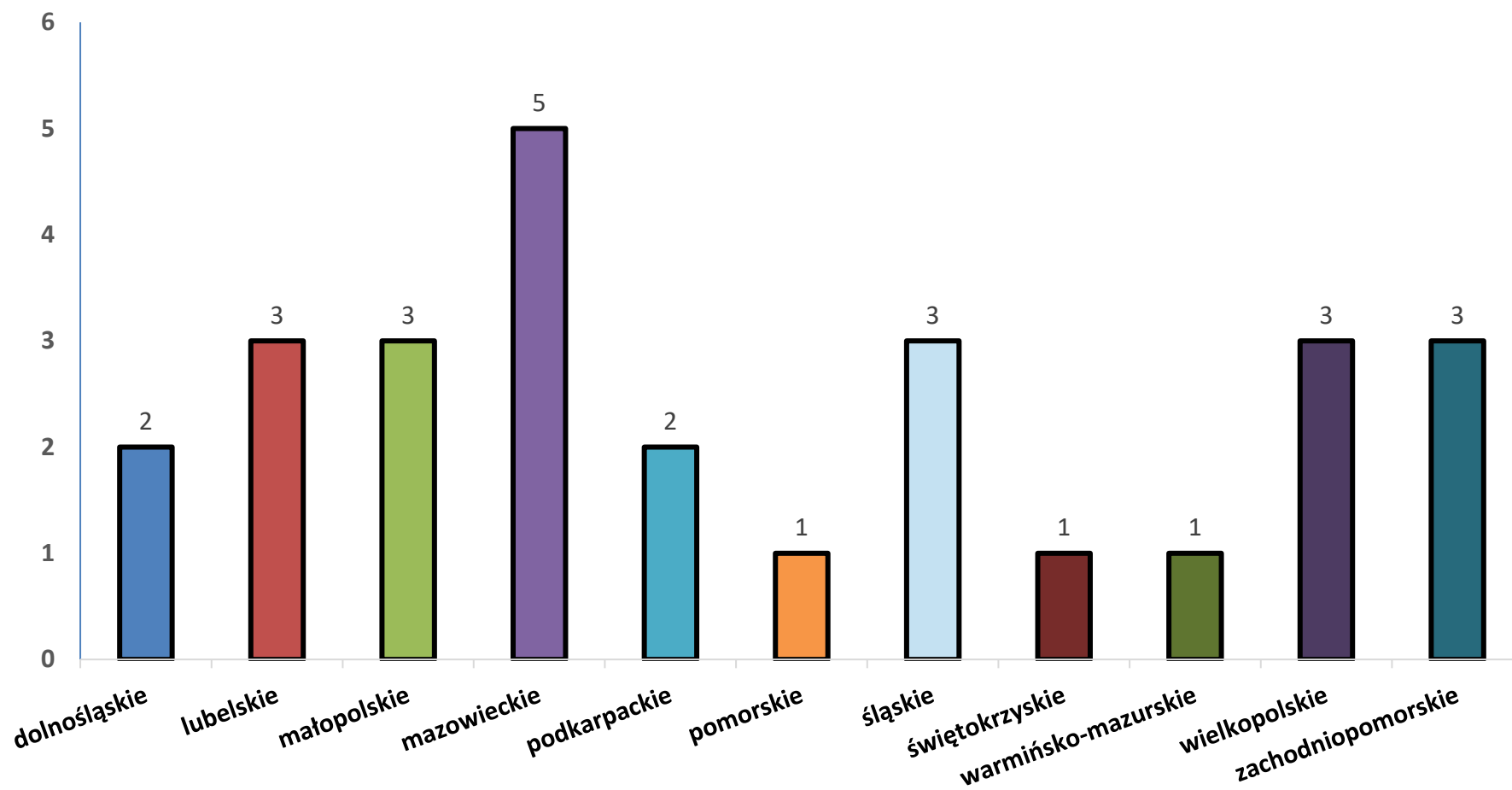
średniomiesięczny wskaźnik zawartych umów – 2,66.

Realizacja inwestycji budowlanych jest procesem rozłożonym w czasie i uzależnionym od wielu czynników organizacyjnych, technicznych jak i formalno-prawnych. W szczególności na poziom wykonania planu w danym roku wpływ ma przesunięcie harmonogramu robót budowlanych wynikające np. z wydłużającej się procedury administracyjnej (uzyskanie decyzji, pozwoleń), opóźnień po stronie wykonawców oraz konieczności aktualizacji dokumentacji projektowej. Z uwagi na wieloletni charakter inwestycji budowlanych w tym programie część zaplanowanych wydatków została przesunięta na kolejne okresy sprawozdawcze, co przełożyło się na niższy poziom realizacji planu finansowego w roku bieżącym.

Wykres nr 48 Kwoty wydatkowane w poszczególnych województwach



Wykres nr 49 Beneficjenci II edycji programu w poszczególnych województwach



#### 6.4.13 Pomoc obywatelom Ukrainy z niepełnosprawnością.

Paragraf	Plan wydatków w 2025 roku	Wykonanie wydatków za 2025 rok	% wykonania wydatków w stosunku do planu wydatków
Ogółem	30 960 000	28 309 178,32	91,44%
§ 2440	15 343 000	12 849 039,72	83,75%
§ 2450	15 450 000	15 449 850,00	100,00%
§ 3030	167 000	10 288,60	6,16%

Nazwa miernika	Plan miernika po zmianach w 2025 roku	Wykonanie miernika za 2025 rok	% wykonania miernika w stosunku do planu miernika
Liczba osób niepełnosprawnych objętych wsparciem dla poprawy życia społecznego	1 200	697	58,08%

Celem programu jest zapewnienie pomocy obywatelom Ukrainy z niepełnosprawnością, którzy przybyli na terytorium Rzeczypospolitej Polskiej w związku z działaniami wojennymi prowadzonymi na terytorium Ukrainy.

Pomoc finansowa udzielana jest ze środków PFRON w ramach:

- Modułu I – w formie świadczenia na sfinansowanie Beneficjentom programu, wymaganego udziału własnego w zakupie lub naprawie wyrobów medycznych wydawanych na zlecenie, wskazanych w rozporządzeniu Ministra Zdrowia z dnia 29 maja 2017 r. w sprawie wykazu wyrobów medycznych wydawanych na zlecenie,
- Modułu II – w formie finansowania albo dofinansowania kosztów poniesionych przez samorządy wojewódzkie, samorządy powiatowe lub samorządy gminne, w związku z uruchomieniem dodatkowego wsparcia dla Beneficjentów programu,
- Modułu III – w formie finansowania realizacji zadań przez organizacje.

Realizatorem programu w Module I jest samorząd powiatowy, który przystąpi do realizacji programu, natomiast realizatorem programu w Module II oraz w Module III jest PFRON.

W związku z utrzymującą się sytuacją na Ukrainie oraz nowelizacją z dnia 15 maja 2024 r. ustawy z dnia 12 marca 2022 r. o pomocy obywatelom Ukrainy w związku z konfliktem zbrojnym na terytorium tego państwa (dalej „ustawa”), udzielane w ramach programu

wsparcie zostało wydłużone, udzielane według zapisów powyższej ustawy do 30 września 2025 r. Po tym okresie w związku z nowelizacją ustawy realizacja programu jest kontynuowana, aktualnie w ramach modułów I i II.

W module I szczegółowe zasady składania i rozpatrywania wniosków do samorządu powiatowego o przyznanie świadczenia opisane zostały w rozdziale VII ust. 1 programu, przy czym w imieniu małoletnich Beneficjentów występują opiekunowie tych osób. Pomoc finansowa w ramach modułu II może obejmować wydatki ponoszone przez samorząd w związku:

1. z realizacją przez samorząd wsparcia w zakresie udzielania pomocy Beneficjentom programu oraz osobom towarzyszącym, zgodnie z zasadami Modułu II programu,
2. ze zleceniem realizacji zadań publicznych na rzecz osób niepełnosprawnych, na podstawie przepisów ustawy z dnia 24 kwietnia 2003 r. o działalności pożytku publicznego i o wolontariacie, mających na celu zapewnienie pomocy Beneficjentom programu oraz osobom towarzyszącym; zgodnie z zasadami Modułu II programu.

liczba zawartych umów – 21,

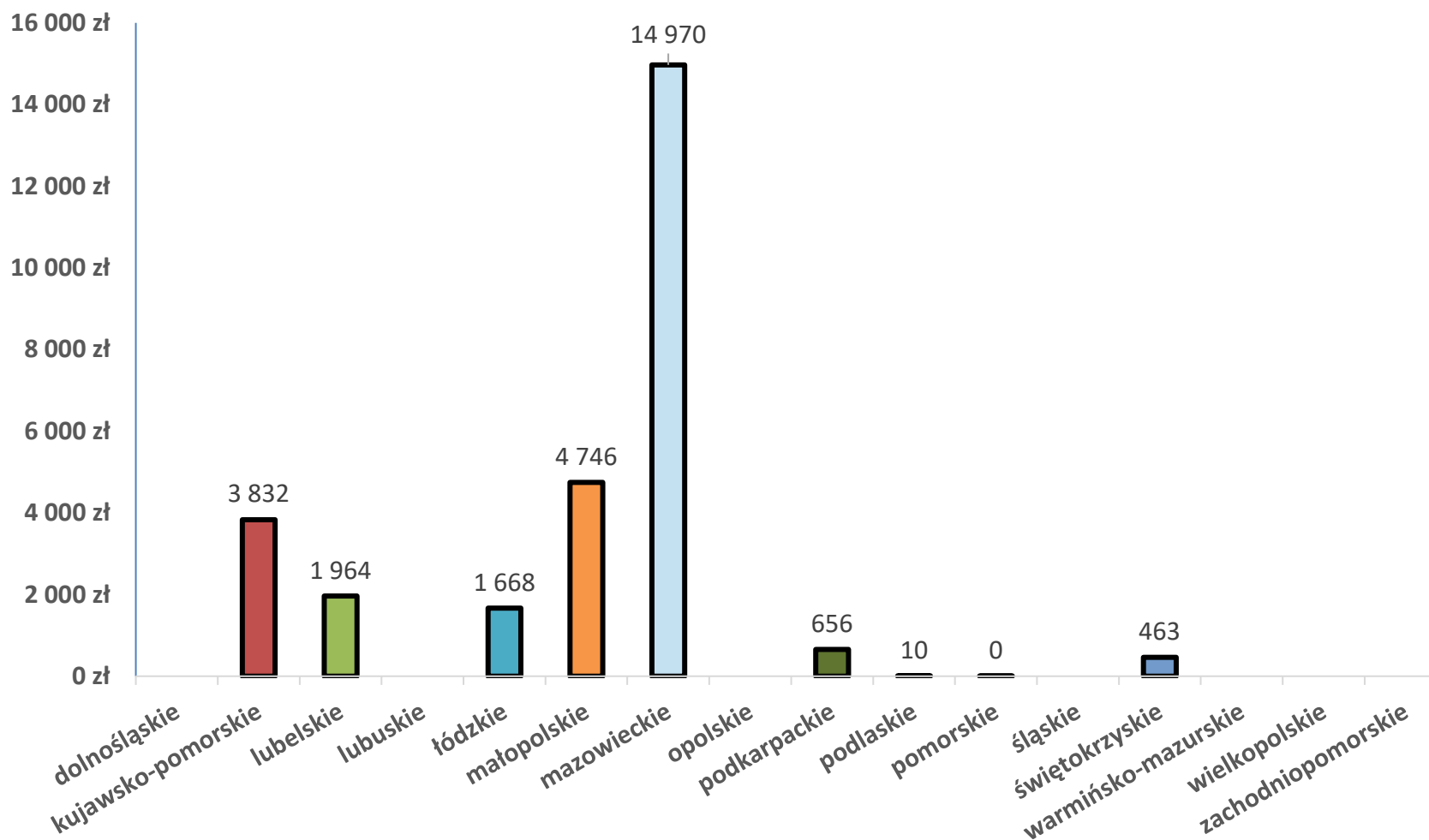
ilość osób, które skorzystały z pomocy – 697,

ilość podmiotów, do których trafiła pomoc – 16,

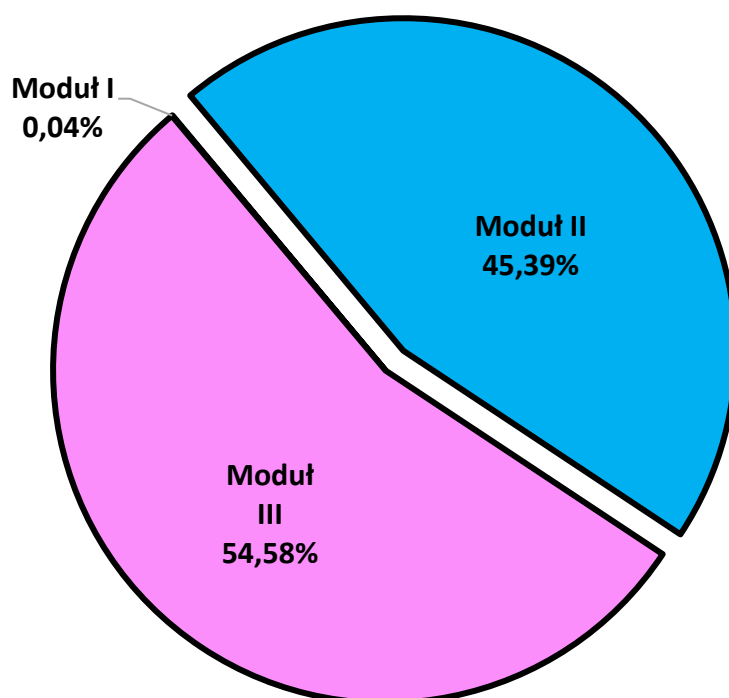
średniomiesięczny wskaźnik zawartych umów – 1,75.

Niższe wykonanie planowanych wydatków związane jest z małym zainteresowaniem wnioskodawców w Module I i II programu.

Wykres nr 50 Kwoty wydatkowane w poszczególnych województwach (w tys. zł)



Wykres nr 51 Struktura wypłat według rodzajów kosztów



#### 6.4.14 Dostępna przestrzeń publiczna.

Paragraf	Plan wydatków w 2025 roku	Wykonanie wydatków za 2025 rok	% wykonania wydatków w stosunku do planu wydatków
Ogółem	4 118 000	4 116 418,80	99,96%
§ 2450	793 000	792 017,25	99,88%
§ 6270	3 325 000	3 324 401,55	99,98%

Nazwa miernika	Plan miernika po zmianach w 2025 roku	Wykonanie miernika za 2025 rok	% wykonania miernika w stosunku do planu miernika
Liczba umów	16	16	100,00%

Celem Programu jest zapewnienie osobom z niepełnosprawnościami dostępu do przestrzeni publicznej, informacji i komunikacji, a także technologii, urządzeń oraz usług powszechnie dostępnych lub powszechnie zapewnianych, na zasadzie równości z innymi osobami.

Program realizowany jest w latach 2023 do 2027, w ramach pięciu modułów:

- Moduł A: likwidacja barier architektonicznych lub informacyjno-komunikacyjnych przez jednostki samorządu terytorialnego lub ich jednostki organizacyjne.
- Moduł B: likwidacja barier architektonicznych lub informacyjno-komunikacyjnych przez kościoły lub inne związki wyznaniowe oraz ich osoby prawne.
- Moduł C: utworzenie dostępnych lub poprawa dostępności placów zabaw przez jednostki samorządu terytorialnego lub ich jednostki organizacyjne, kościoły lub inne związki wyznaniowe oraz ich osoby prawne, a także organizacje pozarządowe.
- Moduł D: likwidacja barier technicznych, informacyjno-komunikacyjnych oraz wyposażenie w technologie wspomagające i urządzenia umożliwiające skorzystanie przez osoby z niepełnosprawnością z usług ginekologiczno-położniczych świadczonych przez podmioty lecznicze.
- Moduł E: likwidacja barier architektonicznych lub informacyjno-komunikacyjnych w placówkach służących rehabilitacji społecznej lub zawodowej, prowadzonych przez organizacje pozarządowe.

Adresatami programu są:

- jednostki samorządu terytorialnego tzn. gminy, powiaty i województwa w rozumieniu Konstytucji RP oraz ustawy z dnia 8 marca 1990 r. o samorządzie gminnym, ustawy z dnia 5 czerwca 1998 r. o samorządzie powiatowym oraz ustawy z dnia 5 czerwca 1998 r. o samorządzie województwa lub ich jednostki organizacyjne nieposiadające osobowości prawnej;
- kościoły lub inne związki wyznaniowe, o których mowa w art. 2 pkt 1 ustawy z dnia 17 maja 1989 r. o gwarancjach wolności sumienia i wyznania, czyli wspólnoty religijne, zakładane w celu wyznawania i szerzenia wiary religijnej, posiadające własny ustrój, doktrynę i obrzędy kultowe oraz ich osoby prawne;
- organizacje pozarządowe w rozumieniu art. 3 ust. 2 ustawy z dnia 24 kwietnia 2003 r. o działalności pożytku publicznego i o wolontariacie;
- podmioty lecznicze wymienione w art. 4 ust. 1 pkt 2 ustawy z dnia 15 kwietnia 2011 r. o działalności leczniczej, czyli samodzielne publiczne zakłady opieki zdrowotne oraz spółki prawa handlowego utworzone z przekształcenia tych podmiotów, w których większość udziałów ma Skarb Państwa lub jednostka samorządu terytorialnego, świadczące opiekę ginekologiczną, w tym opiekę prekoncepcyjną (opieka w okresie przed planowaną ciążą), opiekę podczas ciąży oraz po porodzie.

W 2024 r. został ogłoszony drugi nabór wniosków. Dotyczył wyłącznie nowego modułu E programu i rozpoczął się 29 lipca 2024 r., a zakończył 16 września 2024 r. W ramach drugiego naboru wniosków, za pośrednictwem generatora wniosków wpłynęły 44 wnioski o dofinansowanie na kwotę łączną: 11 685 617,43 zł.

Komisja oceny Wniosków (KOW) negatywnie formalnie oceniła 25 wniosków, negatywnie merytorycznie oceniła 2 wnioski, pozytywnie oceniła 17 wniosków, na kwotę 4 426 489,19

złotych. Zarząd PFRON przyznał dofinansowanie dla 17 podmiotów na kwotę zgodną oceną KOW.

W 2025 r. podpisanych zostało 16 umów dofinansowania; jeden Beneficjent zrezygnował z dofinansowania.

Wypłaty środków w 2025 r. dotyczyły umów dofinansowania z 2025 r., zawartych dla drugiego naboru wniosków ogłoszonego w 2024 r.

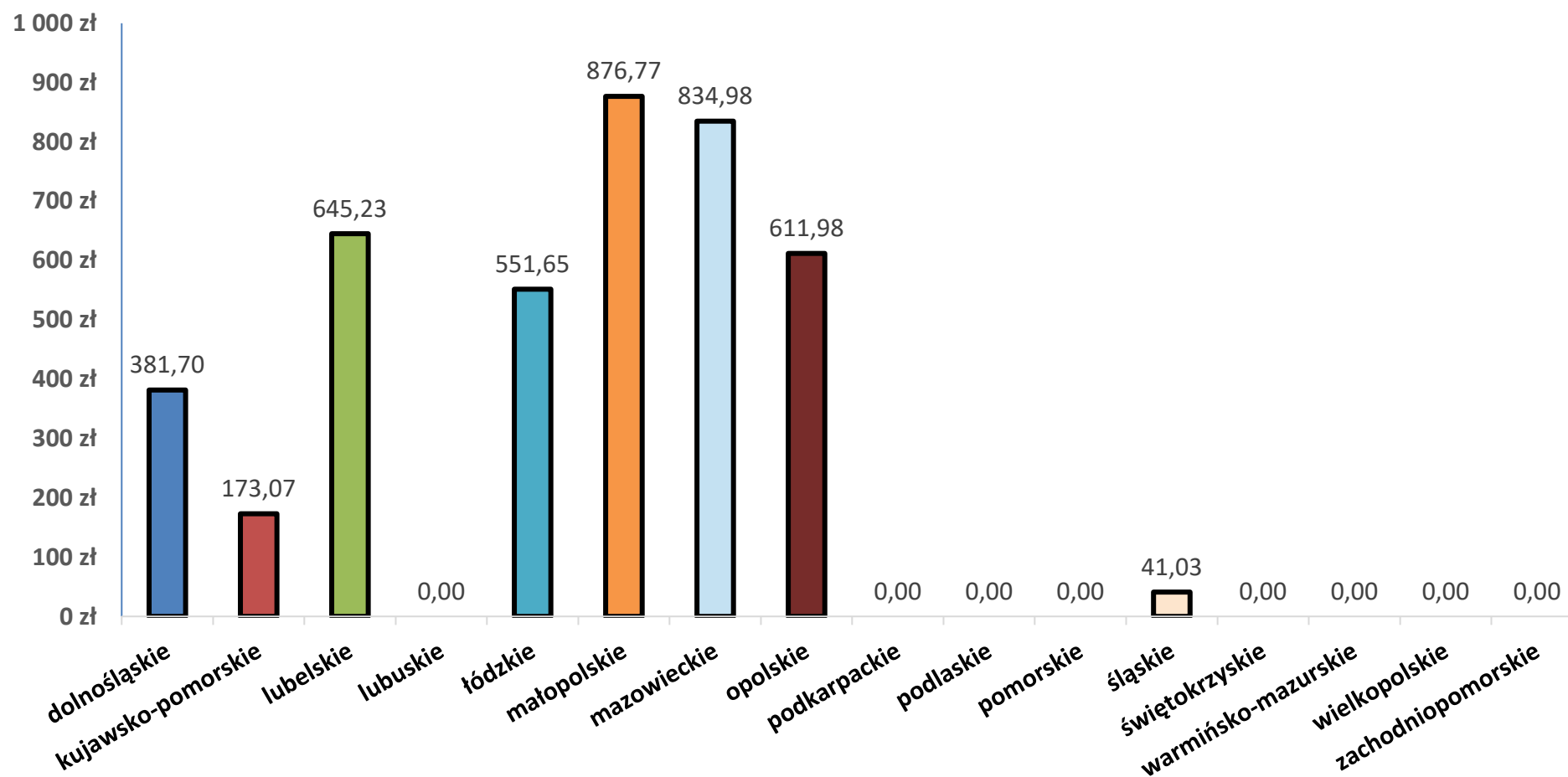
liczba zawartych umów – 16,

ilość osób, które skorzystały z pomocy – brak danych,

ilość podmiotów, do których trafiła pomoc – 16,

średniomiesięczny wskaźnik zawartych umów – 1,33.

Wykres nr 52 Kwoty wydatkowane w poszczególnych województwach (w tys. zł)



#### 6.4.15 Wypożyczalnia technologii wspomagających dla osób z niepełnosprawnością.

Paragraf	Plan wydatków w 2025 roku	Wykonanie wydatków za 2025 rok	% wykonania wydatków w stosunku do planu wydatków
Ogółem:	21 000 000	4 308 925,19	20,52%
§ 2170	21 000 000	4 308 925,19	20,52%

Nazwa miernika	Plan miernika po zmianach w 2025 roku	Wykonanie miernika za 2025 rok	% wykonania miernika w stosunku do planu miernika
Liczba umów	1	1	100,00%

Celem programu jest zapewnienie osobom z niepełnosprawnościami większej dostępności do sprzętu i wysoko zaawansowanych rozwiązań technologicznych, dzięki którym będą mogły zwiększyć swoje szanse na niezależne życie i pełny udział we wszystkich sferach życia, na równi z innymi osobami.

Realizatorami programu są PFRON oraz Rządowa Agencja Rezerw Strategicznych (RARS) odpowiedzialna za usługi logistyczne.

Fundusz realizuje w szczególności obsługę wnioskodawców poprzez CIDON-y oraz OWiT-y, które świadczą usługi doboru, doradztwa i instruktażu w zakresie oferowanych technologii wspomagających.

Do zadań RARS należą m.in.: zawieranie umów wypożyczenia technologii wspomagających z osobami z niepełnosprawnościami w imieniu Funduszu, zapewnienie usługi dostawy, serwisu, dostosowania i skonfigurowania oraz przeprowadzenia podstawowego instruktażu obsługi technologii wspomagających.

W ramach wypożyczalni istnieje możliwość wypożyczenia pięciu rodzajów technologii wspomagających:

- technologie wspomagające dla osób z zaburzeniami wzroku, np. linijka Brajlowska, powiększalniki przenośne;
- technologie wspomagające dla osób z zaburzeniami słuchu, np. urządzenia wspomagające słyszenie, systemy wspomagające słyszenie;
- technologie wspomagające ogólne, np. koncentratory tlenu, łóżka rehabilitacyjne;
- technologie wspomagające komunikację alternatywną, np. oprogramowanie wspierające komunikację alternatywną, zestawy (tablet i telefon) wspierające komunikację alternatywną,

- aparaty słuchowe.

liczba zawartych umów – 0

ilość osób, które skorzystały z pomocy – 564,

ilość podmiotów, do których trafiła pomoc – 1,

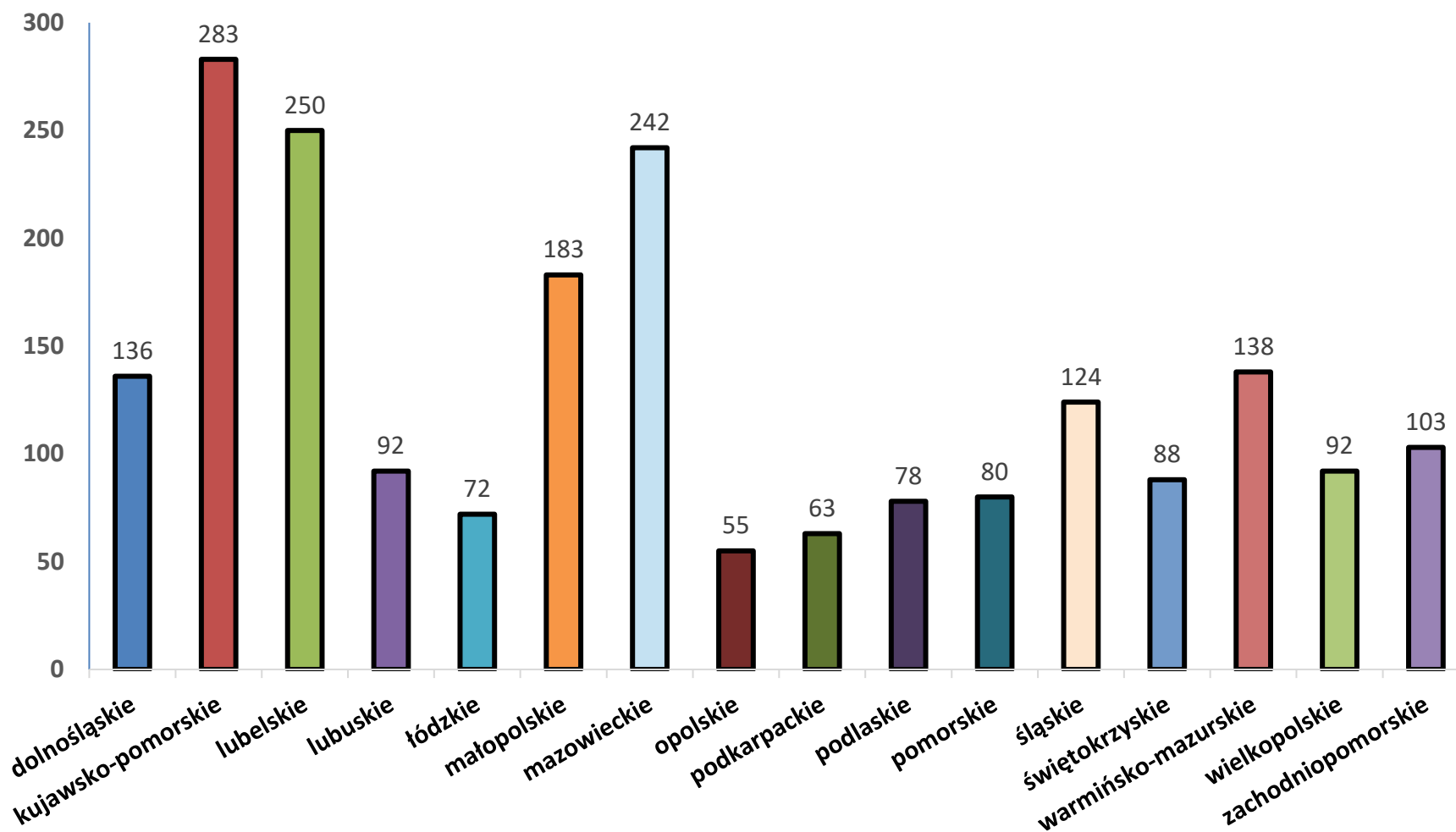
średniomiesięczny wskaźnik zawartych umów – 0,00.

Umowa pomiędzy PFRON i RARS na świadczenie usług logistycznych określa maksymalną kwotę przeznaczoną na realizację umowy tj. 20 000 000,00 zł rocznie. W planie finansowym na rok 2025 zostały zaplanowane środki na realizację programu w wysokości 21 000 000,00 zł, w tym 20 000 000,00 zł na realizację ww. umowy oraz 1 000 000,00 zł na dodatkowe koszty związane z wypożyczalnią.

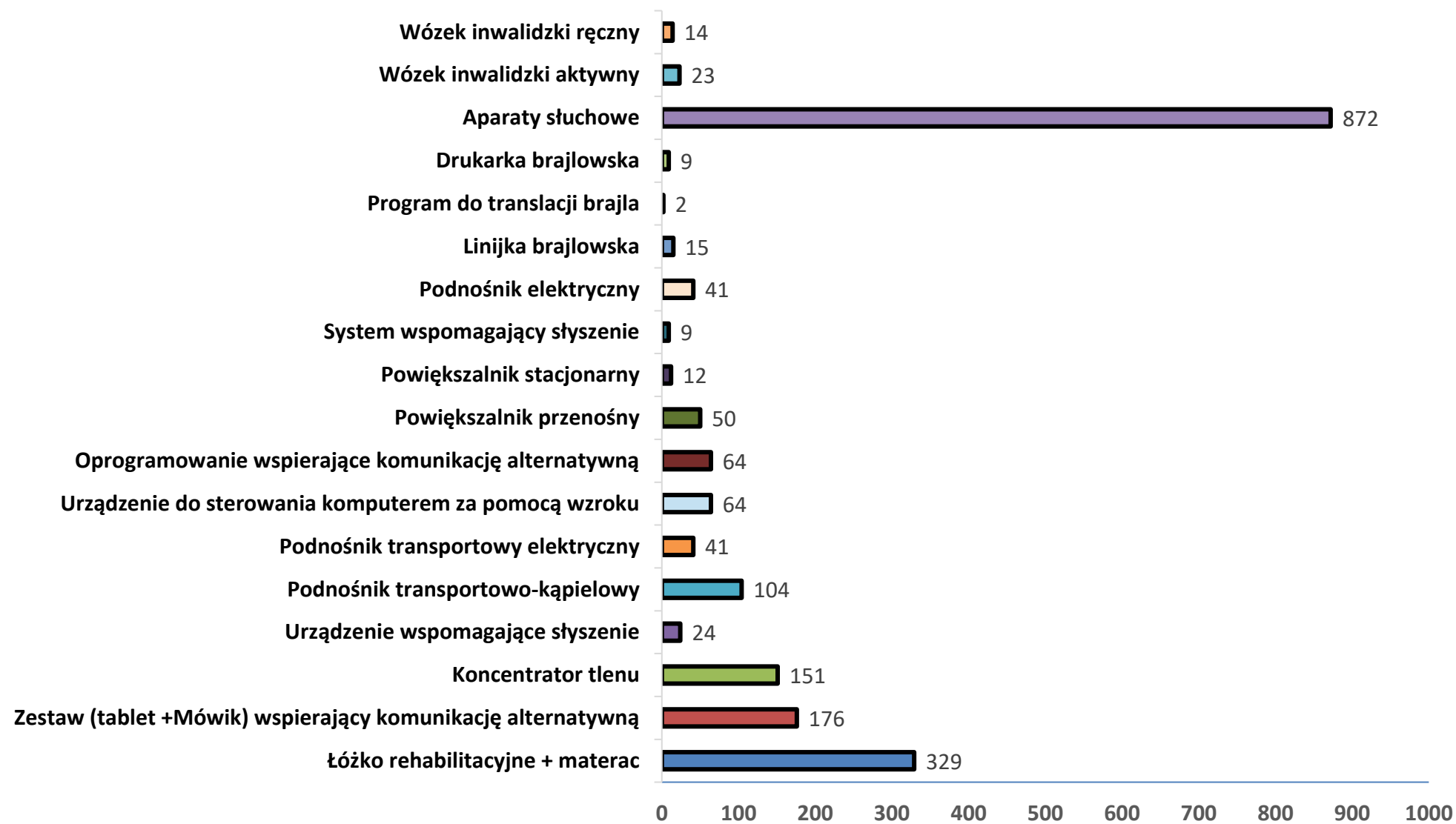
W 2025 roku trwało wypowiedzenie umowy logistycznej, które złożył RARS w grudniu 2024 roku. Przez okres 9 miesięcy prowadzone były negocjacje z Agencją w zakresie wypracowania nowych warunków współpracy. Ostatecznie zakończyły się one niepowodzeniem i z dniem 31 grudnia 2025 roku umowa z Agencją zakończyła się. W tym dniu również zakończyła się realizacja programu, o czym zdecydowała Rada Nadzorcza PFRON

W 2026 roku planowane jest wygaszanie Wypożyczalni i w tym celu został wprowadzony okres przejściowy w programie, celem zakończenia aktywnych umów z Beneficjentami i przekazaniem zwróconego sprzętu na rezerwy strategiczne do Agencji. W związku z tym, w dniu 31 grudnia 2025 roku została zawarta nowa umowa świadczenia usług logistycznych z Agencją, która w ramach ww. okresu przejściowego świadczy wybrane usługi logistyczne.

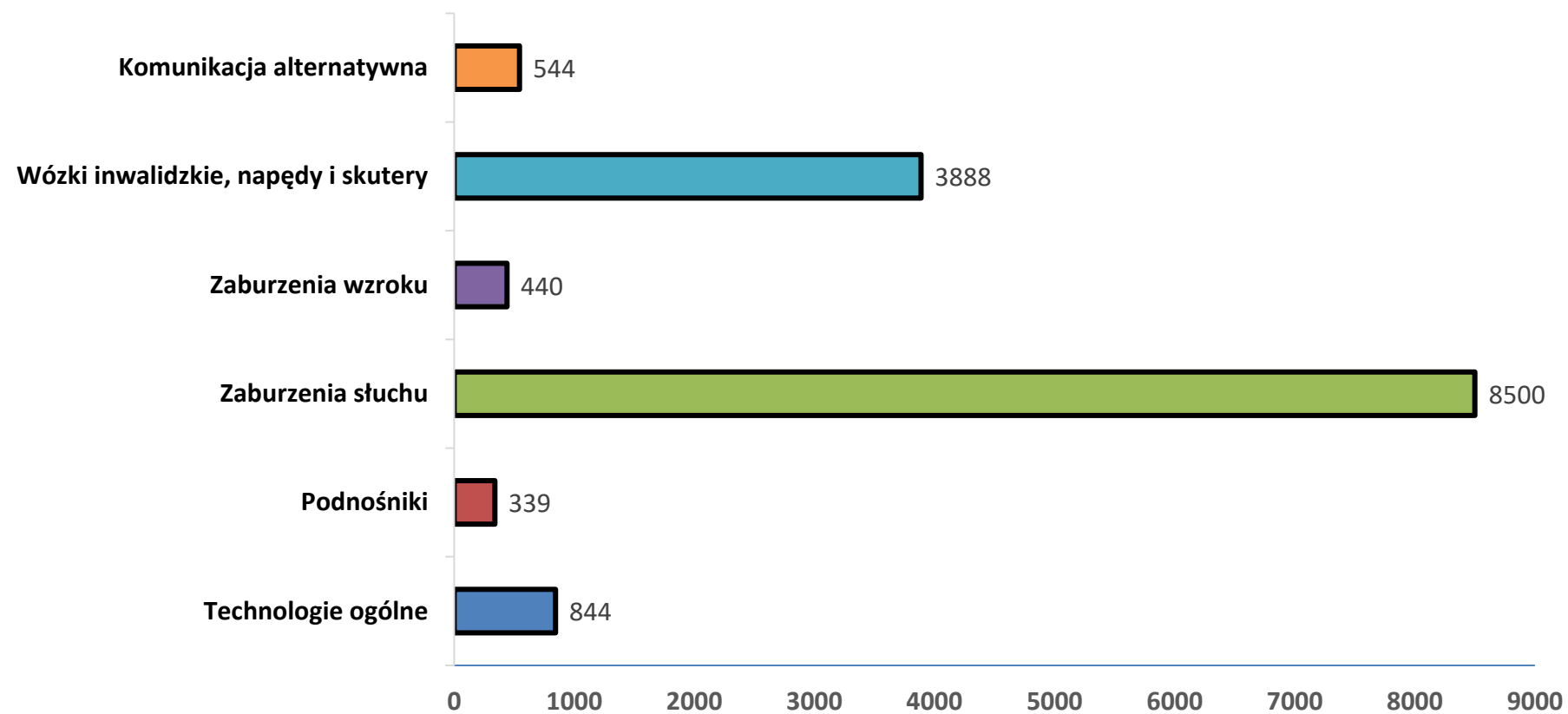
Wykres nr 53 Liczba złożonych wniosków wg województw



Wykres nr 54 Liczba złożonych wniosków z podziałem na rodzaj technologii



Wykres nr 55 Liczba posiadanych technologii z podziałem na rodzaje sprzętu



## 6.4.16 Tabele Programy

Tabela nr 49 Szczegółowe dane dotyczące realizacji programu „Stabilne Zatrudnienie”

Województwo	Liczba osób objętych wsparciem, w tym:	Module I	Module II	Kwota wypłat, w tym:	Moduł I	Moduł II
dolnośląskie	1	1	0	4 872,00	4 872,00	0,00
kujawsko-pomorskie	2	2	0	42 670,00	42 670,00	0,00
lubelskie	4	4	0	169 550,00	169 550,00	0,00
lubuskie	148	6	142	7 515 360,64	300 000,00	7 215 360,64
łódzkie	0	0	0	0,00	0,00	0,00
małopolskie	291	0	291	13 261 219,20	0,00	13 261 219,20
mazowieckie	0	0	0	0,00	0,00	0,00
opolskie	0	0	0	0,00	0,00	0,00
podkarpackie	9	9	0	407 173,07	407 173,07	0,00
podlaskie	0	0	0	0,00	0,00	0,00
pomorskie	2	2	0	85 605,92	85 605,92	0,00
śląskie	1	1	0	22 000,00	22 000,00	0,00
świętokrzyskie	0	0	0	0,00	0,00	0,00
warmińsko-mazurskie	0	0	0	0,00	0,00	0,00
wielkopolskie	1	1	0	20 700,00	20 700,00	0,00
zachodniopomorskie	1	1	0	47 889,00	47 889,00	0,00
Razem	460	27	433	21 577 039,83	1 100 459,99	20 476 579,84

Tabela nr 50 Szczegółowe dane dotyczące realizacji programu „Absolwent”

Województwo	Kwota wypłacona Konkurs 2/2024	Liczba osób niepełnosprawnych objętych wsparciem
dolnośląskie	5 977 294,84	380
kujawsko-pomorskie	0,00	0
lubelskie	3 248 096,50	180
lubuskie	442 249,99	31
łódzkie	878 758,69	77
małopolskie	2 566 975,20	180
mazowieckie	140 400,00	12
opolskie	0,00	0
podkarpackie	0,00	0
podlaskie	47 186,88	4
pomorskie	2 008 484,84	208
śląskie	0,00	0
świętokrzyskie	568 204,61	40
warmińsko-mazurskie	0,00	0
wielkopolskie	1 260 401,18	112
zachodniopomorskie	0,00	0
Razem	17 138 052,73	1 224

Tabela nr 51 Szczegółowe dane dotyczące realizacji programu „Aktywny Samorząd”

Województwo	Liczba powiatów	Liczba osób niepełnosprawnych	Kwota wypłacona, w tym:	Moduł I	Moduł II	obsługa	promocja	ewaluacja
dolnośląskie	30	3 007	20 758 465,63	12 948 308,38	6 549 281,16	971 381,91	193 774,24	95 719,94
kujawsko-pomorskie	23	2 680	17 273 783,54	10 396 840,00	5 822 678,00	810 974,95	162 194,24	81 096,35
lubelskie	24	2 874	17 585 156,14	10 367 856,40	6 144 027,75	825 594,21	165 118,84	82 558,94
lubuskie	14	1 698	10 957 360,00	5 723 835,00	4 564 765,00	514 432,00	102 886,00	51 442,00
łódzkie	24	2 296	21 590 420,50	13 911 464,59	6 361 241,20	1 013 624,13	202 727,05	101 363,53
małopolskie	22	3 772	24 899 551,66	15 854 178,72	7 525 682,22	1 168 992,85	233 798,59	116 899,28
mazowieckie	42	4 553	38 004 802,61	22 231 626,30	13 458 100,31	1 784 457,00	356 806,00	173 813,00
opolskie	12	943	7 541 880,11	5 463 066,79	1 618 598,75	353 989,58	70 816,66	35 408,33
podkarpackie	25	3 476	20 635 981,50	11 457 970,00	7 935 513,00	967 682,00	182 709,00	92 107,50
podlaskie	17	1 242	10 571 110,40	6 727 164,49	3 216 979,48	497 194,63	95 630,53	34 141,27
pomorskie	20	3 772	29 847 180,44	12 604 893,89	15 462 610,03	1 373 096,34	271 519,17	135 061,01
śląskie	36	6 064	40 831 190,44	26 607 445,85	11 777 796,71	1 917 011,53	358 015,76	170 920,59
świętokrzyskie	14	2 603	17 507 139,09	8 304 370,16	8 151 912,00	822 813,71	157 456,85	70 586,37
warmińsko-mazurskie	21	2 080	12 889 702,94	7 397 035,85	4 720 248,37	605 834,19	111 156,72	55 427,81
wielkopolskie	35	3 988	31 105 595,10	19 385 919,43	9 821 215,46	1 460 355,11	292 069,97	146 035,13
zachodniopomorskie	21	1 194	10 392 363,09	7 136 352,00	2 621 733,45	487 905,03	97 581,82	48 790,79
Razem	380	46 242	332 391 683,19	196 518 327,85	115 752 382,89	15 575 339,17	3 054 261,44	1 491 371,84

Tabela nr 52 Szczegółowe dane dotyczące realizacji programu „Pomoc osobom niepełnosprawnym poszkodowanym w wyniku żywiołu lub sytuacji kryzysowych wywołanych chorobami zakaźnymi”

Województwo	Liczba osób objętych wsparciem, w tym:	Module I	Module II	Kwota wypłat ogółem, w tym:	Moduł I	Moduł II	Obsługa JST
dolnośląskie	127	126	1	295 200,00	276 000,00	12 000,00	7 200,00
kujawsko-pomorskie	0	0	0	0,00	0,00	0,00	0,00
lubelskie	0	0	0	0,00	0,00	0,00	0,00
lubuskie	0	0	0	0,00	0,00	0,00	0,00
łódzkie	0	0	0	0,00	0,00	0,00	0,00
małopolskie	0	0	0	0,00	0,00	0,00	0,00
mazowieckie	0	0	0	0,00	0,00	0,00	0,00
opolskie	191	190	1	477 650,00	436 000,00	30 000,00	11 650,00
podkarpackie	0	0	0	0,00	0,00	0,00	0,00
podlaskie	0	0	0	0,00	0,00	0,00	0,00
pomorskie	0	0	0	0,00	0,00	0,00	0,00
śląskie	0	0	0	0,00	0,00	0,00	0,00
świętokrzyskie	0	0	0	0,00	0,00	0,00	0,00
warmińsko-mazurskie	0	0	0	0,00	0,00	0,00	0,00
wielkopolskie	0	0	0	0,00	0,00	0,00	0,00
zachodniopomorskie	0	0	0	0,00	0,00	0,00	0,00
Razem	318	316	2	772 850,00	712 000,00	42 000,00	18 850,00

Tabela nr 53 Szczegółowe dane dotyczące realizacji programu „Zajęcia klubowe WTZ”

Lp.	Województwo	Kwota wypłacona, w tym:	Dofinansowania	Obsługa	Liczba realizatorów (powiatów)	Liczba WTZ objętych wsparciem	Liczba beneficjentów ogółem, w tym:	które były uczestnikami WTZ i opuściły go w związku z podjęciem zatrudnienia	których zgłoszenie do uczestnictwa w warsztacie zostało zatwierdzone i które nie rozpoczęły terapii w WTZ
1	dolnośląskie	477 978,00	466 320,00	11 658,00	5	5	67	28	39
2	kujawsko-pomorskie	506 514,00	494 160,00	12 354,00	6	7	74	29	45
3	lubelskie	199 752,00	194 880,00	4 872,00	4	6	35	16	19
4	lubuskie	535 050,00	522 000,00	13 050,00	8	10	75	29	46
5	łódzkie	249 690,00	243 600,00	6 090,00	3	3	35	4	31
6	małopolskie	734 802,00	716 880,00	17 922,00	5	13	106	33	73
7	mazowieckie	1 329 302,00	1 296 880,00	32 422,00	11	16	193	62	131
8	opolskie	214 020,00	208 800,00	5 220,00	2	2	30	0	30
9	podkarpackie	2 031 960,00	1 982 400,00	49 560,00	18	21	292	167	125
10	podlaskie	456 576,00	445 440,00	11 136,00	6	7	67	22	45
11	pomorskie	339 459,50	331 180,00	8 279,50	4	4	48	28	20
12	śląskie	1 712 160,00	1 670 400,00	41 760,00	18	26	242	57	185
13	świętokrzyskie	363 834,00	354 960,00	8 874,00	4	7	51	24	27

Lp.	Województwo	Kwota wypłacona, w tym:	Dofinansowania	Obsługa	Liczba realizatorów (powiatów)	Liczba WTZ objętych wsparciem	Liczba beneficjentów ogółem, w tym:	które były uczestnikami WTZ i opuściły go w związku z podjęciem zatrudnienia	których zgłoszenie do uczestnictwa w warsztacie zostało zatwierdzone i które nie rozpoczęły terapii w WTZ
14	warmińsko-mazurskie	285 360,00	278 400,00	6 960,00	4	4	40	11	29
15	wielkopolskie	1 310 606,00	1 278 640,00	31 966,00	17	22	188	38	150
16	zachodniopomorskie	438 741,00	428 040,00	10 701,00	6	9	62	47	15
	ogółem	11 185 804,50	10 912 980,00	272 824,50	121	162	1605	595	1010

Tabela nr 54 Szczegółowe dane dotyczące realizacji programu „Rehabilitacja 25 plus”

Lp.	Województwo	Kwota wypłat do umów z roku szkolnego 2025/2026 oraz w ramach zobowiązań	Liczba zawartych umów lub aneksów na rok szkolny 2025/2026, do których wypłacono środki	Liczba uczestniczących OREW i ORW	Liczba pozostałych placówek edukacyjnych	Liczba beneficjentów
1	dolnośląskie	1 279 140,00	5	2	3	28
2	kujawsko-pomorskie	3 807 000,00	5	2	3	89
3	lubelskie	5 482 080,00	13	2	11	131
4	lubuskie	2 413 638,00	6	0	6	62
5	łódzkie	2 436 060,00	6	2	4	57
6	małopolskie	7 183 809,00	16	12	4	159
7	mazowieckie	7 167 246,00	11	5	6	114
8	opolskie	532 980,00	1	0	1	14
9	podkarpackie	3 886 947,00	10	3	7	97
10	podlaskie	5 624 318,00	9	4	5	123
11	pomorskie	2 215 674,00	6	6	0	51
12	śląskie	7 758 666,00	14	11	3	178
13	świętokrzyskie	8 185 278,00	9	4	5	195
14	warmińsko-mazurskie	1 686 968,01	3	2	1	37
15	wielkopolskie	4 576 014,00	13	8	5	116
16	zachodniopomorskie	3 148 389,00	8	8	0	73
	ogółem	67 384 207,01	135	71	64	1 524

Tabela nr 55 Szczegółowe dane dotyczące realizacji programu: Centra informacyjno-doradcze dla osób z niepełnosprawnością”

Województwo	Kwota wypłacona	Liczba udzielonych porad w Oddziałach PFRON	Spotkania w ramach organizowania sieci współpracy	Liczba OWIT	Liczba osób z niepełno sprawnością, które skorzystały z oferty OWIT	Liczba porad, które zostały udzielone osobom z niepełno sprawnościami w OWIT	Liczba porad udzielonych członkom rodzin osób z niepełno sprawnością lub ich opiekunom w OWIT	Liczba szkoleń i instruktaży OWIT	Liczba wypożyczeń technologii asystujących OWIT
dolnośląskie	956 983,68	1 634	9	1	0	91	118	0	0
kujawsko-pomorskie	2 093 715,78	3 492	40	2	291	576	381	365	377
lubelskie	2 081 543,63	4 628	68	2	376	1 323	469	438	421
lubuskie	1 048 043,97	448	41	1	18	262	99	78	59
łódzkie	1 009 200,00	8 474	57	1	99	435	39	105	122
małopolskie	2 090 809,98	1 492	32	2	475	920	329	381	367
mazowieckie	1 301 829,12	1 082	14	1	142	487	345	166	219
opolskie	1 057 122,00	346	38	1	201	672	329	586	246
podkarpackie	771 514,05	826	15	1	75	269	135	247	192
podlaskie	1 033 489,95	1 313	28	1	124	362	181	226	217
pomorskie	958 153,80	1 205	20	1	0	52	36	0	0
śląskie	1 027 652,58	0	42	1	8	429	84	204	163
świętokrzyskie	1 009 341,02	446	18	1	108	376	200	277	206

Województwo	Kwota wypłacona	Liczba udzielonych porad w Oddziałach PFRON	Spotkania w ramach organizowania sieci współpracy	Liczba OWIT	Liczba osób z niepełno sprawnością, które skorzystały z oferty OWIT	Liczba porad, które zostały udzielone osobom z niepełno sprawnościami w OWIT	Liczba porad udzielonych członkom rodzin osób z niepełno sprawnością lub ich opiekunom w OWIT	Liczba szkoleń i instruktaży OWIT	Liczba wypożyczeń technologii asystujących OWIT
warmińsko-mazurskie	1 027 641,35	1 326	36	1	274	956	214	422	397
wielkopolskie	1 054 713,35	371	38	1	190	504	142	362	492
zachodniopomorskie	1 293 738,42	2 077	31	1	4	291	78	88	85
Razem	19 815 492,68	29 160	527	19	2 385	8 005	3 179	3 945	3 563

Tabela nr 56 Szczegółowe dane dotyczące realizacji programu „Program „Samodzielność – Aktywność – Mobilność!” Mobilność osób z niepełnosprawnością”

Województwo	Liczba osób objętych wsparciem	Kwota wypłat
dolnośląskie	99	13 550 640,22
kujawsko-pomorskie	80	10 666 119,59
lubelskie	101	13 704 406,50
lubuskie	48	6 627 831,07
łódzkie	70	9 551 736,08
małopolskie	135	18 878 860,20
mazowieckie	145	20 033 779,28
opolskie	24	3 357 211,90
podkarpackie	76	10 691 361,09
podlaskie	41	5 623 559,30
pomorskie	105	14 400 563,86
śląskie	142	19 718 873,62
świętokrzyskie	52	6 962 194,40
warmińsko-mazurskie	60	8 240 277,70
wielkopolskie	146	19 657 357,91
zachodniopomorskie	55	7 833 391,45
Razem	1 379	189 498 164,17

Tabela nr 57 Szczegółowe dane dotyczące realizacji programu” Program „Samodzielność – Aktywność – Mobilność!” Mieszkanie dla absolwenta”

Województwo	Kwota wypłacona, w tym:	obsługa programu przez jst	Dofinansowania
dolnośląskie	1 445 172,30	70 662,30	1 374 510,00
kujawsko-pomorskie	1 269 090,60	62 017,52	1 207 073,08
lubelskie	937 471,59	44 641,31	892 830,28
lubuskie	20 915,79	995,99	19 919,80
łódzkie	735 000,00	35 000,00	700 000,00
małopolskie	1 838 785,68	87 561,18	1 751 224,50
mazowieckie	2 556 682,00	121 746,00	2 434 936,00
opolskie	165 564,00	7 884,00	157 680,00
podkarpackie	892 043,67	34 291,96	857 751,71
podlaskie	1 260,00	1 260,00	0,00
pomorskie	2 024 719,21	113 493,36	1 911 225,85
śląskie	880 487,62	41 388,67	839 098,95
świętokrzyskie	321 700,05	15 319,05	306 381,00
warmińsko-mazurskie	137 878,02	6 565,62	131 312,40
wielkopolskie	1 084 216,08	51 629,34	1 032 586,74
zachodniopomorskie	0,00	0,00	0,00
Razem	14 310 986,61	694 456,30	13 616 530,31

Tabela nr 58 Szczegółowe dane dotyczące realizacji programu „Program „Samodzielność – Aktywność – Mobilność!” Dostępne mieszkanie”

Województwo	Kwota wypłacona
dolnośląskie	1 550 339,70
kujawsko-pomorskie	1 152 301,15
lubelskie	213 227,05
lubuskie	525 000,00
łódzkie	908 363,92
małopolskie	806 406,30
mazowieckie	1 393 888,60
opolskie	84 628,95
podkarpackie	203 687,40
podlaskie	232 921,00
pomorskie	978 822,60
śląskie	1 139 240,73
świętokrzyskie	278 109,30
warmińsko-mazurskie	778 697,32
wielkopolskie	1 110 455,20
zachodniopomorskie	1 035 478,50
Razem	12 391 567,72

Tabela nr 59 Szczegółowe dane dotyczące realizacji programu „Program „Samodzielność – Aktywność – Mobilność!” Wspomagane Społeczności Mieszkaniowe”

Województwo	Kwota wypłacona
dolnośląskie	3 850 000,00
kujawsko-pomorskie	4 499 999,57
lubelskie	1 500 000,00
lubuskie	13 142 493,08
łódzkie	3 474 304,91
małopolskie	5 549 883,93
mazowieckie	17 693 977,18
opolskie	0,00
podkarpackie	4 717 347,38
podlaskie	0,00
pomorskie	0,00
śląskie	5 200 000,00
świętokrzyskie	6 957 899,97
warmińsko-mazurskie	6 637 688,48
wielkopolskie	0,00
zachodniopomorskie	3 000 000,00
Razem	76 223 594,50

Tabela nr 60 Szczegółowe dane dotyczące realizacji programu „Pomoc obywatelom Ukrainy z niepełnosprawnością”

Województwo	Liczba osób objętych wsparciem, w tym:	Module I	Module II	Module III	Kwota wypłat, w tym:	Moduł I	Moduł II	Moduł III
dolnośląskie	0	0	0	0	0,00	0,00	0,00	0,00
kujawsko-pomorskie	54	0	54	0	3 832 042,50	0,00	3 832 042,50	0,00
lubelskie	44	0	29	15	1 964 192,00	0,00	1 484 342,00	479 850,00
lubuskie	0	0	0	0	0,00	0,00	0,00	0,00
łódzkie	130	0	130	0	1 667 618,00	0,00	1 667 618,00	0,00
małopolskie	47	0	47	0	4 746 400,00	0,00	4 746 400,00	0,00
mazowieckie	395	0	0	395	14 970 000,00	0,00	0,00	14 970 000,00
opolskie	0	0	0	0	0,00	0,00	0,00	0,00
podkarpackie	14	0	14	0	655 840,00	0,00	655 840,00	0,00
podlaskie	2	2	0	0	10 250,00	10 250,00	0,00	0,00
pomorskie	1	1	0	0	295,82	295,82	0,00	0,00
śląskie	0	0	0	0	0,00	0,00	0,00	0,00
świętokrzyskie	10	0	10	0	462 540,00	0,00	462 540,00	0,00
warmińsko-mazurskie	0	0	0	0	0,00	0,00	0,00	0,00
wielkopolskie	0	0	0	0	0,00	0,00	0,00	0,00
zachodniopomorskie	0	0	0	0	0,00	0,00	0,00	0,00
Razem	697	3	284	410	28 309 178,32	10 545,82	12 848 782,50	15 449 850,00

Tabela nr 61 Szczegółowe dane dotyczące realizacji programu „Dostępna przestrzeń publiczna”

Województwo	Wyплаты środków w 2025 r. w ramach modułu E
dolnośląskie	381 698,41
kujawsko-pomorskie	173 072,22
lubelskie	645 231,39
lubuskie	0,00
łódzkie	551 651,51
małopolskie	876 773,09
mazowieckie	834 984,02
opolskie	611 980,16
podkarpackie	0,00
podlaskie	0,00
pomorskie	0,00
śląskie	41 028,00
świętokrzyskie	0,00
warmińsko-mazurskie	0,00
wielkopolskie	0,00
zachodniopomorskie	0,00

## **7 Wyjaśnienie odchyleń w wykonaniu mierników Państwowego Funduszu Rehabilitacji Osób Niepełnosprawnych w układzie budżetu zadaniowego za 2025 rok.**

### **Funkcja 13 „Zabezpieczenie społeczne i wspieranie rodziny”**

#### Zadania 13.1 „Pomoc i integracja społeczna”

#### Podzadanie 13.1.3 „Wyrównywanie szans zawodowych i integracja społeczna osób niepełnosprawnych”:

1. Cel: Wsparcie osób niepełnosprawnych różnymi formami rehabilitacji społecznej adekwatnymi do profilu niepełnosprawności,
2. Miernik: Liczba osób niepełnosprawnych objętych wsparciem w zakresie rehabilitacji społecznej:
  - 2.1. plan według ustawy budżetowej wynosił 965.159 osób,
  - 2.2. plan po zmianach wynosił 979.159 osób,
  - 2.3. osiągnięty poziom miernika wyniósł 978.314 osób.
    - Zasadniczy wpływ na poziom miernika miały między innymi:
    - przeniesienia środków finansowych pomiędzy poszczególnymi pozycjami wydatków, skutkujące aktualizacją wielkości mierników w zadaniach ustawowych.
    - zadania z zakresu rehabilitacji społecznej realizowane przez jednostki samorządu terytorialnego, które samodzielnie w formie uchwały określają zadania, na które przeznaczają środki PFRON oraz ich wysokość zgodnie z art. 35 ust. 2 oraz art. 35a ust. 3 ustawy o rehabilitacji (...).
    - zadania z zakresu rehabilitacji społecznej realizowane przez PFRON, w których wykonanie mierników odbiegało od planu.

W ramach ww. podzadania Fundusz realizował następujące działania:

1. Działanie 13.1.3.1 „Koordynacja i wspieranie rehabilitacji społecznej, realizowanej przez jednostki samorządu terytorialnego (JST)”:
  - 1.1. Cel: Utrzymanie poziomu wsparcia osób niepełnosprawnych w zakresie rehabilitacji społecznej udzielanego za pośrednictwem JST,
  - 1.2. Miernik: Liczba osób niepełnosprawnych objętych wsparciem pośrednim w zakresie zadań rehabilitacji społecznej realizowanych przez JST:
    - 1.2.1. plan według ustawy budżetowej 568.088 osób,
    - 1.2.2. plan po zmianach 507.000 osób,
    - 1.2.3. wykonanie 498.558 osób.

Zasadniczy wpływ na poziom miernika miały zadania z zakresu rehabilitacji społecznej realizowane przez jednostki samorządu terytorialnego, które samodzielnie w formie uchwały określają zadania, na które przeznaczają środki PFRON oraz ich wysokość zgodnie z art. 35 ust. 2 oraz art. 35a ust. 3 ustawy o rehabilitacji (...). Fundusz nie ma bezpośredniego wpływu na poziom tego miernika.

2. Działanie 13.1.3.2 „Wspieranie osób niepełnosprawnych w życiu społecznym i zawodowym”:

2.1. Cel: Utrzymanie poziomu wsparcia osób niepełnosprawnych zadaniami i programami realizowanymi przez PFRON w ramach rehabilitacji społecznej,

2.2. Miernik: Liczba osób niepełnosprawnych objętych wsparciem dla poprawy w życiu społecznym:

2.2.1. plan według ustawy budżetowej 77.071 osób,

2.2.2. plan po zmianach 94.159 osób,

2.2.3. wykonanie 100.629 osób.

Zasadniczy wpływ na poziom miernika miały między innymi:

1. W zakresie zwiększeń:

- Realizacja działań wyrównujących różnice między regionami art. 47 ust. 1 pkt 1 – miernik został osiągnięty w wysokości większej niż planowana. W przypadku tego zadania liczba osób objętych wsparciem zależy od rodzaju i charakteru poszczególnych projektów i nie ma bezpośredniego związku z wypłaconą kwotą dofinansowania. Wskazany miernik został zaplanowany w oparciu o wyniki realizacji zadania w poprzednich latach, ale z uwagi na charakter i rodzaj objętych dofinansowaniem projektów, osiągnięta wartość miernika przekroczyła wartość planowaną.
- Program „Wsparcie inicjatyw” – przekroczenie miernika związane jest z większą liczbą osób niepełnosprawnych zaangażowanych w Ogólnopolski Konkurs Plastyczny „Sztuka Osób Niepełnosprawnych” dla uczestników warsztatów terapii zajęciowej, uczestników środowiskowych domów pomocy oraz niepełnosprawnych mieszkańców domów pomocy społecznej. Z uwagi na specyfikę programu i niejednorodny charakter poszczególnych modułów miernik został osiągnięty w wysokości większej niż planowana.
- Program „Aktywny Samorząd” – zaplanowany miernik został osiągnięty w wysokości większej niż planowano z uwagi na większe zainteresowanie wnioskodawców w nowych obszarach wsparcia. W 2024 roku został uruchomiony nowy obszar wsparcia w postaci Obszaru E – pomoc w kontynuowaniu rehabilitacji w formie wentylacji domowej. Ponadto w Module II rozszerzono adresatów wsparcia o osoby niepełnosprawne w stopniu lekkim. Efekt wprowadzonych zmian stał się w pełni widoczny w danych za realizację 2025 roku.

- Zajęcia klubowe w WTZ – zaplanowany miernik został osiągnięty. Ostateczna wartość miernika jest nieznacznie większa od wartości planowanej.
- Pomoc osobom niepełnosprawnym poszkodowanym w wyniku żywiołu lub sytuacji kryzysowych wywołanych chorobami zakaźnymi – zaplanowany miernik został osiągnięty. Jego wykonanie nieznacznie przekroczyło wartość planowaną.

## 2. W zakresie zmniejszeń:

- Koszty związane z usuwaniem skutków powodzi – w przypadku tego zadania wartość miernika nie osiągnęła wartości planowanej z uwagi na konieczność zabezpieczenia większości środków na jeden wniosek, który też odpowiadał za większość wartości zaplanowanego miernika. Wskazany wniosek został złożony pod koniec terminu na składanie wniosków (tj. 15.09.2025 r.) i jest nadal w trakcie weryfikacji.
- Refundacja kosztów wydawania certyfikatów przez podmioty uprawnione do szkolenia psów asystujących - nieosiągnięcie planowanej wartości miernika wynikało z mniejszej niż prognozowano liczby wniosków o refundację kosztów wydania certyfikatów, składanych przez uprawnione podmioty w 2025 roku. Zadanie realizowane jest w trybie ciągłym, a jego wykonanie uzależnione jest od liczby przeprowadzonych szkoleń oraz decyzji podmiotów zewnętrznych o wystąpieniu z wnioskiem o refundację. Z uwagi na obligatoryjny charakter zadania, a tym samym brak możliwości limitowania liczby wniosków objętych refundacją, konieczne jest zabezpieczenie w planie finansowym środków umożliwiających realizację wszystkich wniosków złożonych w danym roku budżetowym, które spełniają kryteria formalne i merytoryczne.
- Dofinansowanie kosztów szkoleń, o których mowa w art. 18 ustawy o języku migowym i innych środkach komunikowania się - nieosiągnięcie zaplanowanego miernika związane jest z wpływem mniejszej ilości wniosków, niż było to przewidywane w oparciu o realizację zadania w latach 2023-2024 oraz często występujące przypadki rezygnacji z ubiegania się o dofinansowanie lub rezygnacji z przyznanego dofinansowania.
- Program „Pomoc obywatelom Ukrainy z niepełnosprawnością” – zaplanowana wartość miernika nie została osiągnięta ze względu na małe zainteresowanie wnioskodawców w Module I i II programu.
- Rehabilitacja 25 plus – miernik został zaplanowany z uwzględnieniem wykonania mierników w latach poprzednich i corocznego wzrostu liczby beneficjentów. W 2025 roku odnotowano mniejszy wzrost liczby beneficjentów niż w latach poprzednich, co przełożyło się na wykonanie miernika w niższej wysokości niż planowano. Wartość ta jest jednak wyższa od wartości miernika osiągniętego w 2024 roku (1.436 osób).
- Program „Samodzielność – Aktywność – Mobilność” Mobilność osób z niepełnosprawnością – zgodnie z umową dofinansowania, wnioskodawca ma 15

miesiące od daty jej podpisania na złożenie rozliczenia. Z uwagi na to uregulowanie trudno jest dokładnie zaplanować wielkość środków do wypłaty i liczbę osób objętych wsparciem w danym roku.

- Program „Samodzielność – Aktywność – Mobilność” Mieszkanie dla Absolwenta – nieosiągnięcie zaplanowanego miernika związane jest z nieprzystąpieniem do realizacji programu przez wszystkie samorządy powiatowe i małym zainteresowaniem ze strony beneficjentów ostatecznych.
  - Program „Samodzielność – Aktywność – Mobilność” Dostępne mieszkanie – nieosiągnięcie zaplanowanego miernika związane jest z nieprzystąpieniem do realizacji programu przez wszystkie samorządy powiatowe i małym zainteresowaniem ze strony beneficjentów ostatecznych niż było to przewidywane.
3. Działanie 13.1.3.4 „Wspieranie organizacji pozarządowych, realizujących zadania na rzecz osób niepełnosprawnych oraz tworzenie płaszczyzny współpracy”:
- 3.1. Cel: Dotarcie za pośrednictwem NGO do osób niepełnosprawnych biernych społecznie,
- 3.2. Miernik: Liczba osób niepełnosprawnych objętych wsparciem w ramach zadań realizowanych przez organizacje pozarządowe:
- 3.2.1. plan według ustawy budżetowej 320.000 osób,  
3.2.2. plan po zmianach 378.000 osób,  
3.2.3. wykonanie 379.127 osób.

Zasadniczy wpływ na poziom miernika miały między innymi:

- Zadania zlecane art. 36 – miernik został osiągnięty w wysokości większej niż planowana ze względu na objęcie wsparciem większej liczby osób z niepełnosprawnościami w ramach projektów realizowanych w konkursie „Wspieramy aktywność” (nr 1/2024).

#### **Funkcja 14 „Rynek pracy”**

Zadania 14.1 „Wspieranie zatrudnienia i aktywności zawodowej”

Podzadanie 14.1.5 „Aktywizacja zawodowa osób niepełnosprawnych”:

1. Cel: Zwiększenie liczby osób niepełnosprawnych aktywnych zawodowo,
2. Miernik: Liczba osób niepełnosprawnych objętych wsparciem w zakresie rehabilitacji zawodowej:
  - 2.1. plan według ustawy budżetowej wynosił 353.621 osób,
  - 2.2. plan po zmianach wynosił 325.825 osób,
  - 2.3. osiągnięty poziom miernika wynosił 329.243 osoby.

Zasadniczy wpływ na poziom miernika miały między innymi:

- zadania z zakresu rehabilitacji zawodowej realizowane przez jednostki samorządu terytorialnego, które samodzielnie w formie uchwały określają zadania, na które

przeznaczają środki PFRON oraz ich wysokość zgodnie z art. 35 ust. 2 oraz art. 35 a ust. 3 ustawy o rehabilitacji (...),

- zadania z zakresu rehabilitacji zawodowej realizowane przez PFRON, w których wykonanie mierników odbiegało od planu (omówione w działaniach).

W ramach wyżej wymienionego podzadania Fundusz realizował następujące działania:

1. Działanie 14.1.5.1 „Wsparcie zatrudnienia i przeciwdziałanie bezrobociu osób niepełnosprawnych”,
  - 1.1. Cel: Wzrost poziomu zatrudnienia osób niepełnosprawnych wspartych działaniami PFRON,
  - 1.2. Miernik: Liczba osób niepełnosprawnych objętych wsparciem PFRON w okresie sprawozdawczym (okres n) w stosunku do liczby osób niepełnosprawnych objętych działaniami PFRON w poprzednim okresie sprawozdawczym (okres n-1):
    - 1.2.1. plan według ustawy budżetowej 93,2,
    - 1.2.2. plan po zmianach 94,3,
    - 1.2.3. wykonanie 95,0.

Zasadniczy wpływ na poziom miernika miały między innymi:

- w ramach miernika w mianowniku uwzględniono faktyczne wykonanie liczby osób niepełnosprawnych za 2024 rok.
  - zadanie Dofinansowanie do wynagrodzeń pracowników niepełnosprawnych art. 26a – zaplanowany miernik został osiągnięty. Ostateczna wartość miernika jest nieznacznie większa od wartości planowanej. W 2025 roku został zatrzymany trend spadkowy ogólnej liczby podmiotów wnioskujących o dofinansowanie do wynagrodzeń.
  - zadanie Zwrot kosztów budowy lub przebudowy związanej z modernizacją obiektów i pomieszczeń zakładu, transportowych i administracyjnych - art. 32 ust. 1 pkt 2. W przypadku tego zadania liczba osób objętych wsparciem zależy od stanu zatrudnienia u pracodawców, którym udzielono refundacji i nie ma bezpośredniego związku z wypłaconą kwotą pomocy. Wskazany miernik został zaplanowany w oparciu o wyniki realizacji tego zadania w poprzednich latach. Z uwagi na objęcie refundacją pracodawców zatrudniających mniejszą liczbę osób niepełnosprawnych wartość zaplanowanego miernika nie została osiągnięta.
  - Absolwent II – nieosiągnięcie zaplanowanego miernika związane jest z opóźnieniami w złożeniu rozliczenia częściowego z realizacji projektów przez wnioskodawców, co skutkowało przesunięciem planowanych wypłat środków z 2025 roku na rok 2026.
2. Działanie 14.1.5.2 „Wsparcie osób niepełnosprawnych prowadzących własną działalność gospodarczą oraz niepełnosprawnych rolników”;
    - 2.1. Cel działania: Utrzymanie poziomu wsparcia osób niepełnosprawnych prowadzących własną działalność gospodarczą oraz niepełnosprawnych rolników,
    - 2.2. Miernik: Liczba osób niepełnosprawnych prowadzących działalność gospodarczą/rolniczą, objętych wsparciem w stosunku do liczby osób

niepełnosprawnych prowadzących działalność gospodarczą/rolniczą, objętych wsparciem w poprzednim okresie sprawozdawczym:

2.2.1. plan według ustawy budżetowej 100,0,

2.2.2. plan po zmianach 95,7,

2.2.3. wykonanie 103,1.

Zasadniczy wpływ na poziom miernika miały między innymi:

- W ramach miernika w mianowniku uwzględniono faktyczne wykonanie liczby osób niepełnosprawnych za 2024 rok.
3. Działanie 14.1.5.3 „Koordynacja i wspieranie rehabilitacji zawodowej osób niepełnosprawnych, realizowanej przez JST”,
- 3.1. Cel działania: Utrzymanie poziomu wsparcia osób niepełnosprawnych w zakresie rehabilitacji zawodowej udzielanego za pośrednictwem JST,
- 3.2. Miernik: Liczba osób niepełnosprawnych objętych wsparciem pośrednim w zakresie zadań rehabilitacji zawodowej realizowanych przez JST:
- 3.2.1. plan według ustawy budżetowej 9.831 osób,
- 3.2.2. plan po zmianach 10.204 osoby,
- 3.2.3. wykonanie 9.388 osób.

Zasadniczy wpływ na poziom miernika miały zadania z zakresu rehabilitacji zawodowej realizowane przez jednostki samorządu terytorialnego, które samodzielnie w formie uchwały określają zadania, na które przeznaczają środki PFRON oraz ich wysokość zgodnie z art. 35 ust. 2 oraz art. 35a ust. 3 ustawy o rehabilitacji (...). Fundusz nie ma bezpośredniego wpływu na poziom tego miernika.

## 8 Koszty bieżące (własne) Funduszu (ogółem).

§§	Plan na 2025 roku	Plan po zmianach na 2025 rok	Wykonanie za 2025 rok	% wykonania w stosunku do planu
Ogółem	597 803 000,00	598 638 000,00	490 145 197,53	81,88%
§ 3020	1 020 000,00	1 170 000,00	672 887,30	57,51%
§ 4010	121 957 000,00	121 957 000,00	121 956 137,96	99,99%
§ 4017	X	546 000,00	512 877,77	93,93%
§ 4019	X	141 000,00	130 551,88	92,59%
§ 4110	21 710 000,00	21 710 000,00	19 774 774,02	91,09%

§§	Plan na 2025 roku	Plan po zmianach na 2025 rok	Wykonanie za 2025 rok	% wykonania w stosunku do planu
§ 4117	X	94 000,00	82 607,64	87,88%
§ 4119	X	24 000,00	21 027,59	87,61%
§ 4120	3 164 000,00	3 164 000,00	2 320 392,41	73,34%
§ 4127	X	14 000,00	11 199,10	79,99%
§ 4129	X	4 000,00	2 850,71	71,27%
§ 4170	2 100 000,00	2 100 000,00	744 152,44	35,44%
§ 4190	132 000,00	132 000,00	449,00	0,34%
§ 4000	80 020 000,00	79 870 000,00	55 064 278,98	68,94%
§ 4210	X	X	3 201 893,44	X
§ 4220	X	X	121 616,70	X
§ 4260	X	X	2 779 771,43	X
§ 4270	2 405 000,00	2 405 000,00	751 622,96	31,25%
§ 4280	X	X	168 220,80	X
§ 4300	X	X	38 389 131,16	X
§ 4360	X	X	1 343 235,51	X
§ 4380	X	X	93 716,62	X
§ 4390	X	X	1 202 780,00	X
§ 4400	X	X	7 763 913,32	X
§ 4410	1 281 000,00	1 281 000,00	878 910,89	68,61%
§ 4420	106 000,00	106 000,00	2 369,64	2,24%
§ 4430	515 000,00	515 000,00	302 028,07	58,65%

§§	Plan na 2025 roku	Plan po zmianach na 2025 rok	Wykonanie za 2025 rok	% wykonania w stosunku do planu
§ 4440	2 800 000,00	2 800 000,00	2 756 574,64	98,45%
§ 4480	90 000,00	90 000,00	81 404,00	90,45%
§ 4510	59 000,00	59 000,00	38 680,14	65,56%
§ 4520	71 000,00	71 000,00	15 666,00	22,06%
§ 4530	2 000,00	2 000,00	X	X
§ 4540	19 000,00	19 000,00	12 396,30	65,24%
§ 4570	1 000,00	1 000,00	X	X
§ 4580	6 204 000,00	6 204 000,00	2 049 199,60	33,03%
§ 4590	1 090 000,00	1 090 000,00	35 966,41	3,30%
§ 4600	15 200 000,00	15 200 000,00	1 813 804,74	11,93%
§ 4610	8 535 000,00	8 535 000,00	442 307,44	5,18%
§ 4700	1 600 000,00	1 600 000,00	950 784,67	59,42%
§ 4710	1 861 000,00	1 861 000,00	728 060,32	39,12%
§ 4717	X	9 000,00	3 868,00	42,98%
§ 4719	X	3 000,00	984,60	32,82%
§ 4720	35 000 000,00	35 000 000,00	24 642 937,98	70,41%
§ 4950	40 000,00	40 000,00	4 110,51	10,28%
§ 4810	290 821 000,00	290 821 000,00	253 339 333,82	87,11%

Koszty bieżące własne zaplanowane w kwocie 598.638 tys. zł zostały zrealizowane w kwocie 490.145.197,53 zł tj. w wysokości 81,88% planu.

Zasadniczym elementem kosztów bieżących własnych są odpisy aktualizujące wartość należności z tytułu wpłat na PFRON oraz innych należności zaplanowane w kwocie 290.821 tys. zł a zarachowane w kwocie łącznej 253.339.333,82 zł (tj. 87,11% planu) oraz amortyzacja

zaplanowana w kwocie 35.000 tys. zł i zarachowana w wysokości 24.642.937,98 zł ( tj.70,41% planu). Zaznaczyć należy, iż wyżej wymienione pozycje kosztów nie stanowią wydatku Funduszu na sfinansowanie bieżącej działalności w 2025 roku.

Wydatki bieżące własne z wyłączeniem odpisów aktualizujących i amortyzacji wyniosły jedynie 212.162.925,73 zł (tj. 77,77% planu w kwocie 272.817 tys. zł). Głównym elementem wydatków bieżących własnych były wydatki zrealizowane w **§ 4300** z przeznaczeniem między innymi na wydatki teleinformatyczne:

- aktualizacji licencji i subskrypcji oprogramowania firmy Microsoft – 4.027.887,46 zł,
- subskrypcji urządzeń sieciowych WAN – 1.552.659,14 zł,
- subskrypcji oprogramowania Cyberark w modelu SaaS – 790.181,55 zł,
- usługi ATiK wsparcie dla urządzeń LAN oraz urządzeń serwerowych – 590.744,40 zł,
- usługi outsourcingu specjalistów z branży IT – 7.548.126,82 zł,
- usługi świadczenia opieki informatycznej w stosunku do licencji oprogramowania firmy Oracle – 2.599.486,92 zł,
- usługi ATiK dla systemu dofinansowań i refundacji SODiR – 2.452.489,34 zł,
- usługi ATiK dla systemu obsługi finansowej SOF2 – 856.080,00 zł,
- usługi hostingu (IaaS) systemów informatycznych PFRON – 797.652,97 zł,
- usługi ATiK dla systemu NEO – 748.771,80 zł,
- usługi ATiK dla systemu SOW – 647.964,00 zł,
- usługi dzierżawy urządzeń wielofunkcyjnych (drukowanie, skanowanie, faksowanie, email) - 449.194,12 zł,
- pozostałych usług informatycznych – 2.295.528,18 zł.

**8.1 Koszty bieżące własne Funduszu związane z realizacją projektu „System Obsługi Dofinansowań i Refundacji SODiR 3.0”, realizowanego w ramach Programu Fundusze Europejskie na Rozwój Cyfrowy, Działanie 2.1 „Wysoka jakość i dostępność e-usług publicznych”**

„System Obsługi Dofinansowań i Refundacji SODiR 3.0”	Plan wydatków w 2025 roku	Wykonanie wydatków za 2025 rok	% wykonania wydatków w stosunku do planu wydatków
Ogółem	835 000,00	765 967,29	91,73%
§ 401 – Wynagrodzenia osobowe - SODiR 3.0	687 000,00	643 429,65	93,66%
§ 411 – Składki społeczne pracowników – SODiR 3.0	118 000,00	103 635,23	87,83%
§ 412 – Składki na Fundusz Pracy – SODiR 3.0	18 000,00	14 049,81	78,05%
§ 471 – Wpłaty na PPK finansowane przez podmiot zatrudniający – SODiR 3.0	12 000,00	4 852,60	40,44%

W ramach projektu „System Obsługi Dofinansowań i Refundacji SODiR 3.0” dofinansowanie ze środków UE wynosi 79,71%, z budżetu Państwa 20,29%.

Nazwa miernika	Plan miernika po zmianach w 2025 roku	Wykonanie miernika za 2025 rok	% wykonania miernika w stosunku do planu miernika
Liczba umów	1	1	100%

Projekt „System Obsługi Dofinansowań i Refundacji SODiR 3.0.” realizowany jest w ramach działania 02.01 Wysoka jakość i dostępność e-usług publicznych programu Fundusze Europejskie na Rozwój Cyfrowy 2021-2027 (FERC). Łączna wartość projektu wynosi 49.982.462,29 zł.

Celem projektu jest wsparcie procesu wchodzenia na rynek pracy i utrzymania zatrudnienia osób z niepełnosprawnościami poprzez wdrożenie dwóch nowoczesnych e-usług o stopniu dojrzałości 5 – personalizacja umożliwiających łatwe uzyskiwanie dofinansowań do wynagrodzeń pracowników niepełnosprawnych oraz refundacji składek na ubezpieczenia społeczne przez osoby niepełnosprawne wykonujące działalność gospodarczą, niepełnosprawnych rolników lub rolników zobowiązanych do opłacania składek za niepełnosprawnego domownika. Projekt obejmuje kompleksowy zestaw produktów i działań niezbędnych do wykonania w celu wdrożenia systemu informatycznego (SODiR 3.0) o zasięgu ogólnokrajowym i setkach tysięcy transakcji rocznie.

Projekt realizowany jest w okresie od 1 października 2025 roku do 30 września 2028 roku.

Łączna wartość wydatków kwalifikowalnych w projekcie wynosi 49 982 462,29 zł, w tym:

- środki z budżetu UE – 39 841 020,69 zł,
- środki z budżetu państwa - 10 141 441,60 zł.

W okresie sprawozdawczym zrealizowano następujące zadania:

1. PFRON dopiero po podpisaniu umowy o dofinansowanie projektu mógł przystąpić do realizacji projektu. W związku z tym przygotowano i złożono zmiany do wniosku o dofinansowanie wynikające z przesunięcia rozpoczęcia realizacji projektu o 5 miesięcy. Zmiany zostały uwzględnione w aneksie nr 1 do umowy, podpisanym 5 lutego 2026 roku.
2. Zgodnie z harmonogramem, który uwzględnia 5 miesięczne przesunięcie realizacji projektu, zrealizowano pierwszy kamień milowy - Inicjalny test prywatności. Test został zakończony 30 października 2025 roku. a przyjęty przez Komitet Sterujący 19 listopada 2025 roku.
3. Kierownik Projektu opracował Dokument Inicjujący Projekt, który został przyjęty podczas posiedzenia Komitetu Sterującego w dniu 23.12.2025 r.

4. Przygotowano dokumentację i przeprowadzono szacowanie wartości zamówienia głównego na system informatyczny. Zapytanie ogłoszono 8 grudnia 2025 roku.
5. Trwają prace nad przygotowaniem pełnej dokumentacji do wszczęcia postępowania na system SODiR 3.0. Zespół zadaniowy przygotował opis przedmiotu zamówienia, kryteria oceny ofert, warunki udziału w postępowaniu oraz wzór umowy.
6. Przeprowadzono analizę stanu obecnego, jeżeli chodzi o potrzeby integracji systemu SODiR 3.0 z systemami zewnętrznymi i zaplanowano dalsze działania w tym zakresie.
7. Przygotowano propozycję proponowanych zmian legislacyjnych niezbędnych do kompleksowej realizacji projektu i przesłano pismo (w dniu 16 października 2025 r.) w tej sprawie do Pełnomocnika Rządu do Spraw Osób Niepełnosprawnych w MRPiPS.
8. Zrealizowano następujące zadania związane z promocją i informacją:
  - informację o projekcie umieściliśmy na stronie PFRON oraz w social mediach;
  - przygotowano zbiorczą tablicę informacyjną o realizowanych projektach w Funduszu w wymiarze 240/120.

Wykonanie Planu finansowego jest na niższym poziomie niż pierwotnie planowano, co wynika z braku pełnej obsady zespołu zadaniowego i nierozstrzygniętych naborów między innymi na eksperta ds. zamówień publicznych, architekta IT czy asystenta projektu.

## 9 Koszty inwestycyjne (własne) i zakupy inwestycyjne (własne) Funduszu

(Nazwa zadania)	Plan na 2025 roku	Plan po zmianach na 2025 rok	Wykonanie za 2025 rok	% wykonania w stosunku do planu
Ogółem	59 262 000	59 262 000	14 617 897,29	24,67%
§ 6110 Wydatki inwestycyjne (własne)	39 962 000	39 962 000	13 584 582,64	33,99%
§ 6120 Zakupy inwestycyjne (własne)	19 300 000	19 300 000	1 033 314,65	5,35%

## 9.1 Koszty inwestycyjne własne w § 6110

Koszty inwestycyjne własne w § 6110 dokonane w 2025 roku zrealizowane były m.in. w ramach:

Modyfikacji **systemu iPFRON+** 7.813.156,80 zł, zrealizowano szeroki zakres prac obejmujących rozbudowę funkcjonalności biznesowych, usprawnienia procesów obsługi programów wsparcia oraz rozwój integracji i mechanizmów raportowych. Działania koncentrowały się na zwiększeniu efektywności obsługi projektów, poprawie jakości danych oraz rozszerzeniu możliwości analitycznych i integracyjnych systemu.

Modyfikacji **systemu SOW** – 1.604.500,56 zł, **System SOW** - platforma dedykowana wnioskodawcom, jednostkom samorządu terytorialnego oraz PFRON, w ramach której osoby niepełnosprawne, jak i jednostki działające na ich rzecz mogą elektronicznie aplikować o wsparcie finansowane ze środków PFRON. W minionym roku w ramach rozwoju systemu zrealizowano modyfikacje związane z naborami, które miały zapewnić ciągłość działania procesów w systemie

Modyfikacji **systemu SODiR** – 1.146.667,51 zł, **System SODiR** - to system wspierający realizację zadań związanych z obsługą dofinansowań i refundacji. W minionym roku wprowadzono między innymi następujące modyfikacje:

- wprowadzono wersję 3 API do e-doręczeń – umożliwiającą realizację obowiązku ustawowego wysyłania korespondencji za pomocą modułu elektronicznych doręczeń,
- wprowadzenie do systemu nowych kodów PKD 2025 r. oraz związana z tym obsługą w systemie,
- wprowadzono do systemu SODiR nowego dokumentu INFoPdM w sprawie pomocy de minimis w związku ze zmianą przepisów.
- Zmiany w module e-doręczeń tj:

Modyfikacji **systemu windykacyjnego PWiND** – 903.550,62 zł, PWiND służy do umożliwienia pracownikom PFRON sprawnego windykowania środków finansowych niesłusznie pobranych z Funduszu oraz monitorowanie i nadzór nad podjętymi działaniami. W 2025 roku dokonano między innymi następujących modyfikacji systemu windykacyjnego **PWiND**:

Zaimplementowano moduł rat związanych z zawartą umową pomiędzy PFRON a dłużnikiem; zaimplementowano elektroniczne zawiadomienia wierzyciela o zmianach w wysokości zadłużenia.

Modyfikacji **Neo** – 684.151,83 zł, **System NEO** – głównym zadaniem systemu NEO jest ewidencja i rozliczanie wpłat w oparciu o deklaracje i informacje składane przez pracodawców (podmioty), w systemie e-PFRON2. W minionym okresie wprowadzono osiem modyfikacji systemu składających się między innymi z następujących zagadnień:

- zmiana obsługi zawieszonych odsetek w UPD i RST, w tym; rozbudowa mechanizmu obsługi zawieszonych naliczania odsetek w modułach UPD i RST.
- zmiana systemu operacyjnego dla Neo na UBUNTU – stanowisko produkcyjne, w tym; realizacja strategii obszaru utrzymania infrastruktury PFRON polegała na zmianie systemu operacyjnego serwerów aplikacyjnych systemów NEO na UBUNTU.
- dostosowanie Neo do wymogów API e-doręczeń, w tym; modyfikacja systemu EPW-Neo związana była z uruchomieniem nowego API do obsługi e-Doręczeń z wykorzystaniem zakładowej szyny danych PFRON.
- uruchomienie API CEiDG w wersji 3 – celem funkcjonalności była weryfikacja danych ewidencyjnych podmiotu zawartych w bazie systemu Neo poprzez porównanie z danymi dostępnymi w centralnej bazie CEiDG.
- rozbudowa kryterium raportu PK4; rozbudowa ta polegała na wprowadzeniu możliwości wskazania większej liczby statusów jednocześnie.

Modyfikacji **systemu e-PFRON** – 536.011,86 zł, **System ePFRON2** – oprogramowanie służy do składania deklaracji i informacji przez teletransmisję danych i umożliwia wykazanie zobowiązań (lub zwolnienia z zobowiązań) pracodawców do wpłat obowiązkowych na PFRON. W minionym roku wprowadzono jedną modyfikację systemu:

- UPP dla DEK-Z i INF - Z (modyfikacja zgłoszeniowa), celem zmiany było umożliwienie użytkownikom niezalogowanym, składającym dokumenty zgłoszeniowe (DEK-Z lub INF-Z), otrzymywanie dokumentu Urzędowego Poświadczenia Przedłużenia (UPP)

Modyfikacji **systemu SOF2** – 341.128,20 zł, **System SOF2** – system obsługi finansowej w PFRON. W minionym roku dokonano szereg wdrożeń i modyfikacji mających na celu poprawę funkcjonalności systemu, między innymi:

- rozszerzenie integracji systemu SOF2 z systemem iPFRON + o obsługę umów z programu (PW3, PW13).
- Rozszerzenie integracji SOF2 z iPFRON+ o obsługę zwrotów, odsetek i rozliczeń.
- Wprowadzono szereg modyfikacji związanych z częścią kadrową systemu,

Modyfikacji **systemu EGW i GW** – 291.290,08 zł, Generator Wniosków to aplikacja służąca do składania wniosków w ramach ogłaszanych konkursów o zlecenie przez Zarząd PFRON organizacjom pozarządowym, na podstawie art. 36 ustawy z dnia 27 sierpnia 1997 roku o rehabilitacji (...), realizacji projektów w obszarze rehabilitacji osób niepełnosprawnych. System Ewidencji Godzin Wsparcia - to aplikacja internetowa funkcjonująca na potrzeby realizacji tych projektów dokumentująca wsparcie udzielone beneficjentom ostatecznym (osobom niepełnosprawnym, których niepełnosprawność została potwierdzona orzeczeniem o niepełnosprawności). Dane gromadzone w EGW służą do ewaluacji „zadań zleczanych – art. 36” oraz kontroli prawidłowości realizacji projektów. Modyfikacje systemu EGW i GW dotyczyły między innymi: Zmiana front-endu w celu zaktualizowania interfejsu do

współczesnych standardów, Przygotowanie zapasowej instancji systemu EGW/GW na infrastrukturze PFRON w celu zapewnienia ciągłości działania systemu.

Modyfikacji **hurtowni danych** – 152.516,00 zł, Hurtownia danych stanowi w Funduszu Centralną Platformę Analityczną składającą się z repozytorium danych, narzędzi odpowiedzialnych za zasilanie hurtowni danymi z systemów źródłowych oraz narzędzia klasy Business Intelligence umożliwiającego generowanie raportów oraz rozbudowanych analiz biznesowych. Modyfikacje hurtowni danych dotyczyły rozbudowy już istniejących oraz budowy nowych raportów analitycznych, między innymi: uwzględnienia w procesach zasilających oraz ewidencji CPA nowej wersji formularza INF-D-P w wersji 10, monitorowania działań pokontrolnych, rozwój raportu "Monitorowanie działań pokontrolnych", rozwój raportu "Monitorowanie działań pokontrolnych".

W ramach zaplanowanych środków w 2025 r. nie zostały zrealizowane między innymi następujące modyfikacje:

- „Migracja i budowa ERP”
- „Budowa i wdrożenie systemu SODiR 3.0”
- „Wdrożenie rozwiązania związanego z tożsamością cyfrową (narzędzia IAM

Ponadto w planie inwestycyjnym na rok 2025 w § 6110 przewidziano realizację zadania polegającego na modernizacji budynku PFRON (al. Jana Pawła II 13) o wartości 15.000.000,00 zł. W okresie sprawozdawczym nie poniesiono jednak wydatków na realizację zaplanowanego zadania. Realizacja zadania planowana jest po zakończeniu prac związanych z uzupełnieniem dokumentacji oraz spełnieniu wszystkich wymogów formalnych umożliwiających rozpoczęcie procedury przetargowej w 2026 roku.

## 9.2 Zakupy inwestycyjne własne w § 6120

Zakupy inwestycyjne własne w § 6120 dokonane w 2025 roku zrealizowane były m.in. w ramach:

1. Zakup samochodu - W planie finansowym na rok 2025 w § 6120 zaplanowano środki w wysokości 1.000.000 zł z przeznaczeniem m.in. na zakup samochodu dla osób ze szczególnymi potrzebami. W okresie sprawozdawczym poniesiono wydatki w łącznej wysokości 387.129,08 zł.
2. Na zakup urządzeń oraz rozwiązań odpowiadających za bezpieczeństwo teleinformatyczne oraz innych urządzeń teleinformatycznych wydatkowano kwotę 646.185,57 zł.

Nie wydatkowano środków przewidzianych na wymianę urządzeń w serwerowni. Wymiana tych elementów jest nierozzerwalnie związana w modernizacją budynku przy Al. Jana Pawła II nr 13.

Powyższe sprawozdanie z działalności i realizacji planu finansowego Państwowego Funduszu Rehabilitacji Osób Niepełnosprawnych za 2025 rok przedstawia w sposób rzetelny informacje o zrealizowanych zadaniach, na podstawie sporządzonego sprawozdania finansowo – księgowego na dzień 19 lutego 2026 roku.

## **10 Załączniki.**

1. informacja z wykonania planu finansowego państwowego funduszu celowego Państwowego Funduszu Rehabilitacji Osób Niepełnosprawnych za okres od początku roku do dnia 31 grudnia 2025 roku,
2. informacja z wykonania planu finansowego Państwowego Funduszu Celowego – Państwowego Funduszu Rehabilitacji Osób Niepełnosprawnych w układzie zadaniowym za okres od początku roku do dnia 31 grudnia 2025 roku.

## 11 Informacja z wykonania planu finansowego Państwowego Funduszu Rehabilitacji Osób Niepełnosprawnych za okres od początku roku do dnia 31 grudnia 2025 roku.

Treść	Wykonanie za rok poprzedzający rok sprawozdawczy	Plan po zmianach	Wykonanie
Zadania wynikające z ustawy tworzącej fundusz celowy	8 634 681 015,55	9 882 465 000,00	9 372 073 722,80
Realizacja działań wyrównujących różnice między regionami	108 570 154,02	168 200 000,00	158 966 304,13
Realizacja programów wspieranych ze środków pomocowych Unii Europejskiej	1 245 355,34	10 441 000,00	6 673 562,29
Dofinansowanie do wynagrodzeń pracowników niepełnosprawnych	3 488 112 226,47	4 013 747 000,00	3 979 747 048,52
Zrekompensowanie gminom dochodów utraconych z tytułu zastosowania ustawowych zwolnień dla prowadzących zakłady pracy chronionej lub zakłady aktywności zawodowej z podatku od nieruchomości, rolnego, leśnego i od czynności cywilnoprawnych	41 785 982,00	45 000 000,00	42 906 323,00
Finansowanie w części lub całości badań, ekspertyz i analiz	2 385 030,46	4 265 000,00	1 350 840,55
Refundacja kosztów wydawania certyfikatów przez podmioty uprawnione do szkolenia psów asystujących	5 437,54	10 000,00	2 310,90

Treść	Wykonanie za rok poprzedzający rok sprawozdawczy	Plan po zmianach	Wykonanie
Programy zatwierdzone przez Radę Nadzorczą, służące rehabilitacji społecznej i zawodowej	992 007 690,31	1 014 106 000,00	799 726 728,48
Dofinansowanie oprocentowania kredytów bankowych	659 335,63	1 100 000,00	661 464,26
Zwrot kosztów budowy lub przebudowy związanej z modernizacją obiektów i pomieszczeń zakładu, transportowych i administracyjnych	8 328 738,20	10 840 000,00	7 840 824,39
Refundacja składek na ubezpieczenia społeczne	166 953 435,68	191 163 000,00	180 783 635,29
Zadania zlecane	923 508 353,21	1 161 100 000,00	1 142 876 479,35
Dofinansowanie kosztów szkolenia, o których mowa w art. 18 ustawy o języku migowym i innych środkach komunikowania się	3 372 910,70	4 000 000,00	3 258 653,94
Przelewy redystrybucyjne	2 384 849 310,65	2 535 820 000,00	2 521 306 369,73
Wydatki bieżące	462 114 264,70	598 638 000,00	490 145 197,53
- wynagrodzenia osobowe	116 142 879,22	122 644 000,00	122 599 567,61
- wynagrodzenia bezosobowe	1 342 195,47	2 100 000,00	744 152,44
- składki na ubezpieczenia społeczne	19 048 493,18	21 828 000,00	19 878 409,25

Treść	Wykonanie za rok poprzedzający rok sprawozdawczy	Plan po zmianach	Wykonanie
- składki na Fundusz Pracy oraz Fundusz Solidarnościowy	2 255 320,42	3 182 000,00	2 334 442,22
- zakup usług	53 594 117,44	82 407 000,00	55 816 350,94
- pozostałe, z tego:	34 084 923,04	74 486 000,00	34 760 053,95
- amortyzacja (umorzenia)	20 725 675,92	35 000 000,00	24 642 937,98
- inne	13 359 247,12	39 486 000,00	10 117 115,97
- odpis aktualizujący wartość należności z tytułu wpłat na PFRON, pożyczek, odsetek od pożyczek oraz innych należności	234 938 166,84	290 821 000,00	253 339 333,82
- wydatki osobowe niezaliczone do wynagrodzeń	708 169,09	1 170 000,00	672 887,30
Wydatki inwestycyjne (własne) i zakupy inwestycyjne (własne)	24 258 938,49	59 262 000,00	14 617 897,29
Rekompensata wypłaconego wynagrodzenia pracownikom niepełnosprawnym - w związku z przeciwdziałaniem i zwalczaniem COVID-19	593 586,90	1 500 000,00	0,00
Wypłata środków PFRON dla dysponenta zakładowego funduszu aktywności albo funduszu rehabilitacji	25 718 329,50	30 500 000,00	18 130 883,51

Treść	Wykonanie za rok poprzedzający rok sprawozdawczy	Plan po zmianach	Wykonanie
Specjalistyczne ośrodki	0,00	0,00	0,00
Zwrot niewykorzystanych dotacji oraz płatności oraz zwroty dotacji wykorzystanych niezgodnie z przeznaczeniem lub pobranych w nadmiernej wysokości	58 521,25	3 866 000,00	2 936 362,74
Koszty związane z usuwaniem skutków powodzi	153 414,50	28 907 000,00	142 836,90
Stan funduszu na początek roku	3 804 859 634,68	2 815 586 000,00	4 332 434 115,77
w tym:			
Środki pieniężne	3 721 921 818,76	2 718 376 000,00	4 296 912 479,22
Należności	97 233 330,29	81 760 000,00	89 575 341,52
w tym: z tytułu udzielonych pożyczek	1 735 235,73	1 660 000,00	2 124 831,42
w tym: z tytułu wpłat obowiązkowych	50 752 564,94	80 000 000,00	56 134 936,09
Zobowiązania, z tego:	76 513 392,11	44 500 000,00	82 163 810,33
Pozostałe	76 513 392,11	44 500 000,00	82 163 810,33
Przychody	9 137 996 558,15	9 634 615 000,00	9 850 669 589,08
Dotacje z budżetu państwa, z tego:	1 098 622 810,64	1 133 381 000,00	1 120 255 254,84

Treść	Wykonanie za rok poprzedzający rok sprawozdawczy	Plan po zmianach	Wykonanie
dla państwowego funduszu celowego	1 093 044 988,44	1 133 000 000,00	1 119 584 045,01
- zrekompensowanie gminom dochodów utraconych z tytułu zastosowania ustawowych zwolnień dla prowadzących zakłady pracy chronionej lub zakłady aktywności zawodowej z podatku od nieruchomości, rolnego, leśnego i od czynności cywilnoprawnych	20 892 991,00	22 500 000,00	21 453 161,50
- dofinansowanie do wynagrodzeń pracowników niepełnosprawnych	1 046 433 667,94	1 080 000 000,00	1 080 000 000,00
- środki dla dysponentów zakładowego funduszu aktywności albo funduszu rehabilitacji	25 718 329,50	30 500 000,00	18 130 883,51
celowe na finansowanie projektów z udziałem środków UE - bieżące	5 481 856,38	381 000,00	671 209,83
celowe na finansowanie projektów z udziałem środków UE - majątkowe	95 965,82	0,00	0,00
Środki otrzymane z Unii Europejskiej	39 282 889,57	2 506 000,00	3 944 079,98
Składki i opłaty	7 516 600 825,34	8 100 678 000,00	7 993 637 216,38
Przelewy redystrybucyjne, z tego:	5 316 609,45	5 800 000,00	9 377 464,69

Treść	Wykonanie za rok poprzedzający rok sprawozdawczy	Plan po zmianach	Wykonanie
Przelewy redystrybucyjne (zwroty przez samorzady wojewódzkie i powiatowe środków niewykorzystanych w poprzednim roku)	5 316 609,45	5 800 000,00	9 377 464,69
Pozostałe przychody, z tego:	478 173 423,15	392 250 000,00	723 455 573,19
odsetki	226 718 552,16	172 905 000,00	238 063 389,10
inne	251 454 870,99	219 345 000,00	485 392 184,09
Koszty realizacji zadań	8 634 681 015,55	9 882 465 000,00	9 372 073 722,80
Dotacje na realizację zadań bieżących	4 928 833 525,13	5 661 873 000,00	5 554 407 559,13
Środki na realizację zadań bieżących przekazane innym podmiotom	2 437 897,81	21 000 000,00	4 308 925,19
Transfery na rzecz ludności, z tego na:	273 541 200,06	349 310 000,00	341 874 537,51
różne wydatki na rzecz osób fizycznych	273 541 200,06	349 310 000,00	341 874 537,51
Środki z Unii Europejskiej	1 126 589,68	9 399 000,00	6 227 533,49
Koszty własne	462 114 264,70	597 975 000,00	489 534 645,02
wynagrodzenia, z tego:	117 485 074,69	124 198 000,00	122 830 842,28
- osobowe	116 142 879,22	122 098 000,00	122 086 689,84
- bezosobowe	1 342 195,47	2 100 000,00	744 152,44

Treść	Wykonanie za rok poprzedzający rok sprawozdawczy	Plan po zmianach	Wykonanie
Składki na ubezpieczenia społeczne	19 048 493,18	21 734 000,00	19 795 801,61
Składki na Fundusz Pracy oraz Fundusz Solidarnościowy	2 255 320,42	3 168 000,00	2 323 243,12
Wpłaty na pracownicze plany kapitałowe	676 222,81	1 864 000,00	729 044,92
Zakup usług	53 594 117,44	82 407 000,00	55 816 350,94
Pozostałe, z tego:	269 055 036,16	364 604 000,00	288 039 362,15
- amortyzacja (umorzenia)	20 725 675,92	35 000 000,00	24 642 937,98
- inne	12 683 024,31	37 613 000,00	9 384 203,05
- odpis aktualizujący wartość należności z tytułu wpłat na PFRON, pożyczek, odsetek od pożyczek oraz innych należności	234 938 166,84	290 821 000,00	253 339 333,82
- wydatki osobowe niezaliczone do wynagrodzeń	708 169,09	1 170 000,00	672 887,30
Koszty inwestycyjne, w tym:	581 719 706,27	703 222 000,00	451 477 789,99
Dotacje inwestycyjne	210 254 982,31	320 283 000,00	247 361 728,53
Środki przekazane innym podmiotom na inwestycje	347 205 785,47	323 677 000,00	189 498 164,17
Przelewy redystrybucyjne, z tego na:	2 384 849 310,65	2 535 820 000,00	2 521 306 369,73

Treść	Wykonanie za rok poprzedzający rok sprawozdawczy	Plan po zmianach	Wykonanie
- realizację zadań przez samorzady wojewódzkie	474 953 603,28	505 489 000,00	495 719 575,01
- pokrycie kosztów obsługi realizowanych zadań przez samorzady wojewódzkie	11 873 849,38	12 637 000,00	12 393 920,00
- realizację zadań przez samorzady powiatowe	1 851 726 689,70	1 968 482 000,00	1 964 091 396,81
- pokrycie kosztów obsługi realizowanych zadań przez samorzady powiatowe	46 295 168,29	49 212 000,00	49 101 477,91
Pozostałe, w tym:	58 521,25	3 866 000,00	2 936 362,74
Zwrot dotacji wykorzystanych niezgodnie z przeznaczeniem lub pobranych w nadmiernej wysokości	58 521,25	3 866 000,00	2 936 362,74
Stan funduszu na koniec roku (I+II-III) *	4 332 434 115,77	2 626 998 000,00	4 825 647 879,34
w tym:			
Środki pieniężne	4 296 912 479,22	2 509 408 000,00	4 747 686 561,46
Należności	89 575 341,52	91 790 000,00	149 347 301,98
w tym: z tytułu udzielonych pożyczek	2 124 831,42	1 690 000,00	2 310 420,84
w tym: z tytułu wpłat obowiązkowych	56 134 936,09	90 000 000,00	62 235 525,30
Zobowiązania, z tego:	82 163 810,33	46 000 000,00	90 424 852,21

Treść	Wykonanie za rok poprzedzający rok sprawozdawczy	Plan po zmianach	Wykonanie
Pozostałe:	82 163 810,33	46 000 000,00	90 424 852,21
Dochody	8 940 885 521,87	9 358 926 000,00	9 543 612 130,01
Dotacje z budżetu państwa, z tego:	1 098 622 810,64	1 133 381 000,00	1 120 256 634,84
dla państwowego funduszu celowego	1 093 044 988,44	1 133 000 000,00	1 119 585 425,01
celowe na finansowanie projektów z udziałem środków UE - bieżące	5 481 856,38	381 000,00	671 209,83
celowe na finansowanie projektów z udziałem środków UE - majątkowe	95 965,82	0,00	0,00
Środki otrzymane z Unii Europejskiej	39 282 889,57	2 506 000,00	3 944 079,98
Składki i opłaty	7 472 109 328,21	8 089 703 000,00	7 991 420 950,79
Przelewy redystrybucyjne, w tym:	5 316 609,45	5 800 000,00	9 377 464,69
Przelewy redystrybucyjne (zwroty przez samorządy wojewódzkie i powiatowe środków niewykorzystanych w poprzednim roku)	5 316 609,45	5 800 000,00	9 377 464,69
Pozostałe dochody, w tym:	325 553 884,00	127 536 000,00	418 612 999,71
odsetki, w tym:	215 653 719,19	15 826 000,00	228 113 194,03
od udzielonych pożyczek j.s.t.	0,00	0,00	0,00

Treść	Wykonanie za rok poprzedzający rok sprawozdawczy	Plan po zmianach	Wykonanie
inne	109 900 164,81	111 710 000,00	190 499 805,68
Wydatki	8 365 894 861,41	9 567 894 000,00	9 092 838 047,77
w tym na realizację programów finansowanych z udziałem środków, o których mowa w art. 5 ust.1 pkt 2 ustawy z dnia 27 sierpnia 2009 r. o finansach publicznych	1 190 423,66	11 326 000,00	6 789 989,94
Współfinansowanie krajowe w ramach projektów UE i EFTA	121 519,80	1 927 000,00	1 102 356,03
Finansowanie z UE i EFTA	1 068 903,86	9 399 000,00	5 687 633,91
Finansowanie zadań w ramach KPO - część grantowa	0,00	0,00	0,00
Dotacje na realizację zadań bieżących	4 928 822 216,52	5 662 103 000,00	5 554 451 413,72
Środki na realizację zadań bieżących przekazane innym podmiotom	2 299 369,90	21 000 000,00	3 721 890,21
Transfery na rzecz ludności, z tego na:	273 541 200,06	349 310 000,00	341 874 537,51
- różne wydatki na rzecz osób fizycznych	273 541 200,06	349 310 000,00	341 874 537,51
Środki z Unii Europejskiej	1 068 903,86	9 399 000,00	5 687 633,91
Wydatki bieżące (własne)	195 861 108,86	283 174 000,00	208 595 674,81

Treść	Wykonanie za rok poprzedzający rok sprawozdawczy	Plan po zmianach	Wykonanie
Wynagrodzenia, z tego:	110 738 863,95	133 198 000,00	123 347 972,62
- osobowe	109 353 976,22	131 098 000,00	122 573 996,40
- bezosobowe	1 384 887,73	2 100 000,00	773 976,22
Składki na ubezpieczenia społeczne	15 711 328,62	23 309 000,00	20 215 230,14
Składki na Fundusz Pracy oraz Fundusz Solidarnościowy	1 851 631,23	3 398 000,00	2 373 879,30
Wpłaty na pracownicze plany kapitałowe	555 029,97	1 999 000,00	737 986,23
Zakup usług	53 770 697,22	82 407 000,00	52 154 045,80
Pozostałe, z tego:	13 233 557,87	38 863 000,00	9 766 560,72
- inne	13 233 557,87	38 863 000,00	9 766 560,72
Wydatki inwestycyjne	579 394 230,31	703 222 000,00	454 264 165,14
- wydatki inwestycyjne i wydatki na zakupy inwestycyjne	21 927 552,53	59 262 000,00	17 404 272,44
- dotacje inwestycyjne	210 260 892,31	320 283 000,00	247 361 728,53
środki przekazane innym podmiotom na inwestycje	347 205 785,47	323 677 000,00	189 498 164,17
Przelewy redystrybucyjne, z tego na:	2 384 849 310,65	2 535 820 000,00	2 521 306 369,73

Treść	Wykonanie za rok poprzedzający rok sprawozdawczy	Plan po zmianach	Wykonanie
- realizację zadań przez samorzady wojewódzkie	474 953 603,28	505 489 000,00	495 719 575,01
- pokrycie kosztów obsługi realizowanych zadań przez samorzady wojewódzkie	11 873 849,38	12 637 000,00	12 393 920,00
- realizację zadań przez samorzady powiatowe	1 851 726 689,70	1 968 482 000,00	1 964 091 396,81
- pokrycie kosztów obsługi realizowanych zadań przez samorzady powiatowe	46 295 168,29	49 212 000,00	49 101 477,91
Pozostałe wydatki, z tego:	58 521,25	3 866 000,00	2 936 362,74
Zwrot dotacji wykorzystanych niezgodnie z przeznaczeniem lub pobranych w nadmiernej wysokości	58 521,25	3 866 000,00	2 936 362,74
Wolne środki finansowe przekazane w zarządzanie lub depozyt u Ministra Finansów	4 296 661 031,80	2 509 408 000,00	4 746 942 751,25
- overnight (O/N)	696 661 031,80	494 525 000,00	496 942 751,25
- terminowe	3 600 000 000,00	2 014 883 000,00	4 250 000 000,00

Stan funduszu na koniec roku w kolumnie "Wykonanie za rok poprzedzający rok sprawozdawczy" powiększają wydatki inwestycyjne własne i zakupy inwestycyjne własne w kwocie: 24.259 tys. zł,

Stan funduszu na koniec roku w kolumnie "Plan po zmianach" powiększają wydatki inwestycyjne własne i zakupy inwestycyjne własne w kwocie: 59.262 tys. zł,

Stan funduszu na koniec roku w kolumnie " Wykonanie 2025 roku" powiększają wydatki inwestycyjne własne i zakupy inwestycyjne własne w kwocie: 14.617.897,29 zł

**12 Informacja z wykonania planu finansowego Państwowego Funduszu Rehabilitacji Osób Niepełnosprawnych w układzie zadaniowym za okres od początku roku do dnia 31 grudnia 2025 roku**

Lp.	Funkcja/zadania/pod zadania/działania (nr i nazwa)	kod	Wydatki/koszty Wykonanie	Nazwa miernika	Plan po zmianach miernika	Wykonanie miernika
1	2	3	4	5	6	7
	WYDATKI OGÓŁEM	5	9 372 073 722,80	x	1 304 984	1 307 557
13.1	Pomoc i integracja społeczna	5.1	4 410 471 608,58	Liczba osób niepełnosprawnych korzystających z podstawowych form wspierających proces aktywizacji i integracji społecznej - miernik zdefiniowany przez MRPiPS	x	x
13.1.3	Wyrównywanie szans zawodowych i integracja społeczna osób niepełnosprawnych	5.1.1	4 410 471 608,58	Liczba osób niepełnosprawnych objętych wsparciem w zakresie rehabilitacji społecznej	979 159	978 314

Lp.	Funkcja/zadania/pod zadania/ działania (nr i nazwa)	kod	Wydatki/koszty Wykonanie	Nazwa miernika	Plan po zmianach miernika	Wykonanie miernika
1	2	3	4	5	6	7
13.1.3.1	Koordinacja i wspieranie rehabilitacji społecznej, realizowanej przez JST	5.1.1.1	2 185 857 470,07	Liczba osób niepełnosprawnych objętych wsparciem pośrednim w zakresie zadań rehabilitacji społecznej realizowanych przez JST	507 000	498 558
13.1.3.1.1	Samorządy wojewódzkie na realizację zadań	5.1.1.1.1	143 758 676,75	Liczba umów	1 424	1 184
13.1.3.1.2	Samorządy wojewódzkie na pokrycie kosztów obsługi realizowanych zadań	5.1.1.1.2	3 594 236,80	x	x	x
13.1.3.1.3	Samorządy powiatowe na realizację zadań	5.1.1.1.3	1 885 527 740,94	Liczba osób niepełnosprawnych objętych wsparciem	507 000	498 558
13.1.3.1.4	Samorządy powiatowe na pokrycie kosztów obsługi realizowanych zadań	5.1.1.1.4	47 137 418,80	x	x	x
13.1.3.1.5	Koszty własne (21%)	5.1.1.1.5	105 839 396,78	x	x	x
13.1.3.1.5.1	wydatki stałe	5.1.1.1.5.1	102 769 638,35	x	x	x
13.1.3.1.5.2	wydatki inwestycyjne	5.1.1.1.5.2	3 069 758,43	x	x	x

Lp.	Funkcja/zadania/pod zadania/ działania (nr i nazwa)	kod	Wydatki/koszty Wykonanie	Nazwa miernika	Plan po zmianach miernika	Wykonanie miernika
1	2	3	4	5	6	7
13.1.3.2	Wspieranie osób niepełnosprawnych w życiu społecznym i zawodowym	5.1.1.2	1 016 218 032,58	Liczba osób niepełnosprawnych objętych wsparciem dla poprawy w życiu społecznym	94 159	100 629
13.1.3.2.1	Realizacja działań wyrównujących różnice między regionami art. 47 ust. 1 pkt 1	5.1.1.2.1	158 966 304,13	Liczba osób niepełnosprawnych objętych wsparciem dla poprawy życia społecznego	40 000	44 064
13.1.3.2.2	Refundacja kosztów wydawania certyfikatów przez podmioty uprawnione do szkolenia psów asystujących art. 20b	5.1.1.2.2	2 310,90	Liczba osób niepełnosprawnych objętych wsparciem dla poprawy życia społecznego	8	4
13.1.3.2.3	Finansowanie w części lub całości badań, ekspertyz i analiz art. 47 ust. 1 pkt 5 lit. a	5.1.1.2.3	1 350 840,55	Liczba umów	7	7
13.1.3.2.4	Dofinansowanie kosztów szkoleń, o których mowa w art. 18 ustawy o języku migowym i innych środkach	5.1.1.2.4	3 258 653,94	Liczba osób niepełnosprawnych objętych wsparciem	3 000	2 760

Lp.	Funkcja/zadania/pod zadania/ działania (nr i nazwa)	kod	Wydatki/koszty Wykonanie	Nazwa miernika	Plan po zmianach miernika	Wykonanie miernika
1	2	3	4	5	6	7
	komunikowania się art. 47 ust.1 pkt 5 lit. b			dla poprawy życia społecznego		
13.1.3.2.7	Specjalistyczne ośrodki – art.39 ust. 1 pkt 2	5.1.1.2.7	0,00	Liczba osób niepełnosprawnych objętych wsparciem dla poprawy życia społecznego	0	0
13.1.3.2.8	Koszty związane z usuwaniem skutków powodzi	5.1.1.2.8	142 836,90	Liczba osób niepełnosprawnych objętych wsparciem dla poprawy życia społecznego	110	7
13.1.3.2.5	Programy zatwierdzone przez Radę Nadzorczą, w tym:	5.1.1.2.5	761 011 635,92	x	51 041	53 794
13.1.3.2.5.1	Program Wsparcia Inicjatyw	5.1.1.2.5.1	302 763,23	Liczba osób niepełnosprawnych objętych wsparciem dla poprawy życia społecznego	1 717	1 886
13.1.3.2.5.2	Aktywny Samorząd	5.1.1.2.5.2	332 391 683,19	Liczba osób niepełnosprawnych objętych wsparciem	43 000	46 242

Lp.	Funkcja/zadania/pod zadania/ działania (nr i nazwa)	kod	Wydatki/koszty Wykonanie	Nazwa miernika	Plan po zmianach miernika	Wykonanie miernika
1	2	3	4	5	6	7
				dla poprawy życia społecznego		
13.1.3.2.5.3	Dostępność ponad barierami	5.1.1.2.5.3	0,00	Liczba umów	0	0
13.1.3.2.5.4	Pomoc osobom niepełnosprawnym poszkodowanym w wyniku żywiołu lub sytuacji kryzysowych wywołanych chorobami zakaźnymi	5.1.1.2.5.5	772 850,00	Liczba osób niepełnosprawnych objętych wsparciem dla poprawy życia społecznego	304	318
13.1.3.2.5.5	Zajęcia klubowe w WTZ	5.1.1.2.5.6	11 185 804,50	Liczba osób niepełnosprawnych objętych wsparciem dla poprawy życia społecznego	1 550	1 605
13.1.3.2.5.6	Rehabilitacja 25 plus	5.1.1.2.5.7	67 384 207,01	Liczba osób niepełnosprawnych objętych wsparciem dla poprawy życia społecznego	1 600	1 524
13.1.3.2.5.7	Centra informacyjno-doradcze dla osób z niepełnosprawnością	5.1.1.2.5.8	19 815 492,68	Liczba umów	19	19

Lp.	Funkcja/zadania/pod zadania/ działania (nr i nazwa)	kod	Wydatki/koszty Wykonanie	Nazwa miernika	Plan po zmianach miernika	Wykonanie miernika
1	2	3	4	5	6	7
13.1.3.2.5.8	Program "Samodzielność - Aktywność - Mobilność " Mobilność osób z niepełnosprawnością	5.1.1.2.5.10	189 498 164,17	Liczba osób niepełnosprawnych objętych wsparciem dla poprawy życia społecznego	1 450	1 379
13.1.3.2.5.9	Program "Samodzielność - Aktywność - Mobilność " Wspomagane społeczności mieszkaniowe	5.1.1.2.5.11	76 223 594,50	Liczba umów	45	32
13.1.3.2.5.12	Program "Samodzielność - Aktywność - Mobilność " Mieszkanie dla absolwenta	5.1.1.2.5.12	14 310 986,61	Liczba osób niepełnosprawnych objętych wsparciem dla poprawy życia społecznego	140	95
13.1.3.2.5.13	Program "Samodzielność - Aktywność - Mobilność „Dostępne mieszkanie	5.1.1.2.5.13	12 391 567,72	Liczba osób niepełnosprawnych objętych wsparciem dla poprawy życia społecznego	80	48
13.1.3.2.5.10	Pomoc obywatelom Ukrainy z niepełnosprawnością	5.1.1.2.5.9	28 309 178,32	Liczba osób niepełnosprawnych objętych wsparciem	1 200	697

Lp.	Funkcja/zadania/pod zadania/ działania (nr i nazwa)	kod	Wydatki/koszty Wykonanie	Nazwa miernika	Plan po zmianach miernika	Wykonanie miernika
1	2	3	4	5	6	7
				dla poprawy życia społecznego		
13.1.3.2.5.14	Dostępna przestrzeń publiczna	5.1.1.2.5.14	4 116 418,80	Liczba umów	16	16
13.1.3.2.5.15	Wypożyczalnia technologii wspomagających dla osób z niepełnosprawnością	5.1.1.2.5.15	4 308 925,19	Liczba umów	1	1
13.1.3.2.5.16	Wsparcie mieszkańców Wspomaganych Społeczności Mieszkaniowych	5.1.1.2.5.16	0,00	Liczba umów	0	0
13.1.3.2.5.10	Inne programy	5.1.1.2.5.4	0,00	Liczba osób niepełnosprawnych objętych wsparciem dla poprawy życia społecznego	0	0
13.1.3.2.6	Koszty własne (18%)	5.1.1.2.6	91 485 450,24	x	x	x
	wydatki stałe	x	88 854 228,73	x	x	x
13.1.3.2.6.1	wydatki stałe	5.1.1.2.6.1	88 088 261,44	x	x	x
13.1.3.2.6.3	wydatki stałe - UNIA	5.1.1.2.6.3	765 967,29	x	x	x
	wydatki inwestycyjne	x	2 631 221,51	x	x	x

Lp.	Funkcja/zadania/pod zadania/ działania (nr i nazwa)	kod	Wydatki/koszty Wykonanie	Nazwa miernika	Plan po zmianach miernika	Wykonanie miernika
1	2	3	4	5	6	7
13.1.3.2.6.2	wydatki inwestycyjne	5.1.1.2.6.2	2 631 221,51	x	x	x
13.1.3.2.6.4	wydatki inwestycyjne- UNIA	5.1.1.2.6.4	0,00	x	x	x
13.1.3.4	Wspieranie organizacji pozarządowych, realizujących zadania na rzecz osób niepełnosprawnych oraz tworzenie płaszczyzny współpracy	5.1.1.3	1 208 396 105,93	Liczba osób niepełnosprawnych objętych wsparciem w ramach zadań realizowanych przez organizacje pozarządowe	378 000	379 127
13.1.3.4.1	Zadania zlecane - art. 36	5.1.1.3.1	1 142 876 479,35	Liczba osób niepełnosprawnych objętych wsparciem w ramach zadań realizowanych przez organizacje pozarządowe	378 000	379 127
13.1.3.4.7	Koszty własne (13%)	5.1.1.3.7	65 519 626,58	x	x	x
13.1.3.4.7.1	wydatki stałe	5.1.1.3.7.1	63 619 299,93	x	x	x
13.1.3.4.7.2	wydatki inwestycyjne	5.1.1.3.7.2	1 900 326,65	x	x	x
14.1.	Wspieranie zatrudnienia i przeciwdziałanie bezrobociu	5.2	4 961 602 114,22	Wskaźnik zatrudnienia osób niepełnosprawnych	x	x

Lp.	Funkcja/zadania/pod zadania/ działania (nr i nazwa)	kod	Wydatki/koszty Wykonanie	Nazwa miernika	Plan po zmianach miernika	Wykonanie miernika
1	2	3	4	5	6	7
				w wieku produkcyjnym (w%) - miernik zdefiniowany przez MRPiPS		
14.1.5	Aktywizacja zawodowa osób niepełnosprawnych	5.2.1	4 961 602 114,22	Liczba osób niepełnosprawnych objętych wsparciem w zakresie rehabilitacji zawodowej	325 825	329 243
14.1.5.1	Wsparcie zatrudnienia i przeciwdziałanie bezrobociu osób niepełnosprawnych	5.2.1.1	4 304 250 393,56	Liczba osób niepełnosprawnych objętych wsparciem PFRON w okresie sprawozdawczym (okres n) w stosunku do liczby osób niepełnosprawnych objętych działaniami PFRON w poprzednim okresie	286 121 94,3	288 055 95,0

Lp.	Funkcja/zadania/pod zadania/ działania (nr i nazwa)	kod	Wydatki/koszty Wykonanie	Nazwa miernika	Plan po zmianach miernika	Wykonanie miernika
1	2	3	4	5	6	7
				sprawozdawczym (okres n-1)		
14.1.5.1.1	Dofinansowanie do wynagrodzeń pracowników niepełnosprawnych art. 26a	5.2.1.1.1	3 979 747 048,52	Liczba osób niepełnosprawnych objętych wsparciem	255 000	257 184
14.1.5.1.2	Rekompensata wypłaconego wynagrodzenia pracownikom niepełnosprawnym, o których mowa w art. 29 ust. 1 pkt 1 -w związku z przeciwdziałaniem i zwalczaniem COVID-19	5.2.1.1.9	0,00	Liczba osób niepełnosprawnych objętych wsparciem	0	0
14.1.5.1.3	Wypłata środków PFRON dla dysponenta zakładowego funduszu aktywności albo funduszu rehabilitacji art. 33b	5.2.1.1.10	18 130 883,51	Liczba osób niepełnosprawnych objętych wsparciem	12 366	12 366

Lp.	Funkcja/zadania/pod zadania/ działania (nr i nazwa)	kod	Wydatki/koszty Wykonanie	Nazwa miernika	Plan po zmianach miernika	Wykonanie miernika
1	2	3	4	5	6	7
14.1.5.1.4	Realizacja programów wspieranych ze środków pomocowych UE art.47 ust.1 pkt 2	5.2.1.1.2	6 673 562,29	Liczba umów	8	6
14.1.5.1.5	Dofinansowanie do rekompensat dla gmin art. 47 ust. 2	5.2.1.1.3	42 906 323,00	Liczba gmin	250	248
14.1.5.1.6	Dofinansowanie oprocentowania kredytów bankowych art.32 ust.1 pkt1	5.2.1.1.4	661 464,26	Liczba osób niepełnosprawnych objętych wsparciem	2 329	2 329
14.1.5.1.7	Zwrot kosztów budowy lub przebudowy związanej z modernizacją obiektów i pomieszczeń zakładu, transportowych i administracyjnych art. 32 ust. 1 pkt 2	5.2.1.1.5	7 840 824,39	Liczba osób niepełnosprawnych objętych wsparciem	14 719	14 491
14.1.5.1.8	Zwrot dotacji wykorzystanych niezgodnie z przeznaczeniem lub pobranych w nadmiernej wysokości i zwrot	5.2.1.1.6	2 936 362,74	x	x	x

Lp.	Funkcja/zadania/pod zadania/ działania (nr i nazwa)	kod	Wydatki/koszty Wykonanie	Nazwa miernika	Plan po zmianach miernika	Wykonanie miernika
1	2	3	4	5	6	7
	niewykorzystanych dotacji oraz płatności					
14.1.5.1.9	Programy zatwierdzone przez Radę Nadzorczą, w tym:	5.2.1.1.8	38 715 092,56	x	1 707	1 685
14.1.5.1.9.1	"Stabilne Zatrudnienie - osoby niepełnosprawne w administracji i służbie publicznej"	5.2.1.1.8.1	21 577 039,83	Liczba osób niepełnosprawnych objętych wsparciem	460	461
14.1.5.1.9.2	"Absolwent"	5.2.1.1.8.2	17 138 052,73	Liczba osób niepełnosprawnych objętych wsparciem	1 247	1 224
14.1.5.1.9	Koszty własne (41%)	5.2.1.1.7	206 638 822,29	x	x	x
14.1.5.1.9.1	wydatki stałe	5.2.1.1.7.1	200 645 484,40	x	x	x
14.1.5.1.9.2	wydatki inwestycyjne	5.2.1.1.7.2	5 993 337,89	x	x	x
14.1.5.2	Wsparcie osób niepełnosprawnych prowadzących własną działalność gospodarczą oraz niepełnosprawnych rolników	5.2.1.2	190 863 577,84	Liczba osób niepełnosprawnych prowadzących działalność gospodarczą/rolniczą, objętych wsparciem w stosunku do liczby osób	95,7	103,1

Lp.	Funkcja/zadania/pod zadania/ działania (nr i nazwa)	kod	Wydatki/koszty Wykonanie	Nazwa miernika	Plan po zmianach miernika	Wykonanie miernika
1	2	3	4	5	6	7
				niepełnosprawnych prowadzących działalność gospodarczą/rolniczą, objętych wsparciem w poprzednim okresie sprawozdawczym		
14.1.5.2.1	Refundacja składek na ubezpieczenia społeczne art. 25a	5.2.1.2.1	180 783 635,29	Liczba osób niepełnosprawnych prowadzących działalność gospodarczą/rolniczą objętych wsparciem	29 500	31 800
14.1.5.2.2	Koszty własne (2%)	5.2.1.2.2	10 079 942,55	x	x	x
14.1.5.2.2.1	wydatki stałe	5.2.1.2.2.1	9 787 584,60	x	x	x
14.1.5.2.2.2	wydatki inwestycyjne	5.2.1.2.2.2	292 357,95	x	x	x
14.1.5.3	Koordinacja i wspieranie rehabilitacji zawodowej osób	5.2.1.3	466 488 152,82	Liczba osób niepełnosprawnych objętych wsparciem	10 204	9 388

Lp.	Funkcja/zadania/pod zadania/ działania (nr i nazwa)	kod	Wydatki/koszty Wykonanie	Nazwa miernika	Plan po zmianach miernika	Wykonanie miernika
1	2	3	4	5	6	7
	niepełnosprawnych, realizowanej przez JST			pośrednim w zakresie zadań rehabilitacji zawodowej realizowanych przez JST		
14.1.5.3.1	Samorządy wojewódzkie na realizację zadań	5.2.1.3.1	351 960 898,26	Liczba osób niepełnosprawnych objętych wsparciem	7 560	7 524
14.1.5.3.2	Samorządy wojewódzkie na pokrycie kosztów obsługi realizowanych zadań	5.2.1.3.2	8 799 683,20	x	x	x
14.1.5.3.3	Samorządy powiatowe na realizację zadań	5.2.1.3.3.	78 563 655,87	Liczba osób niepełnosprawnych objętych wsparciem	2 644	1 864
14.1.5.3.4	Samorządy powiatowe na pokrycie kosztów obsługi realizowanych zadań	5.2.1.3.4	1 964 059,11	x	x	x
14.1.5.3.5	Koszty własne (5%)	5.2.1.3.5	25 199 856,38	x	x	x
14.1.5.3.5.1	wydatki stałe	3.2.1.3.5.1	24 468 961,52	x	x	x
14.1.5.3.5.2	wydatki inwestycyjne	5.2.1.3.5.2	730 894,86	x	x	x