

**SPRAWOZDANIE ZARZĄDU PFRON
Z REALIZACJI PLANU RZECZOWO-FINANSOWEGO
Z DZIAŁALNOŚCI
PAŃSTWOWEGO FUNDUSZU REHABILITACJI
OSÓB NIEPEŁNOSPRAWNYCH
W 2019 ROKU**



Państwowy Fundusz
Rehabilitacji Osób
Niepełnosprawnych

Warszawa, marzec 2020

Spis treści

1. SYNTEZA	9
2. WPROWADZENIE	14
3. ORGANY PAŃSTWOWEGO FUNDUSZU REHABILITACJI OSÓB NIEPEŁNOSPRAWNYCH I ZAKRES ICH KOMPETENCJI	16
3.1 RADA NADZORCZA	16
3.2 ZARZĄD.....	17
4. REALIZACJA PLANU FINANSOWEGO.....	19
4.1 PRZYCHODY	19
4.2 PRZYCHODY Z TYTUŁU WPŁAT PRACODAWCÓW	22
4.3 WYDATKI.....	27
5. ZADANIA WSPIERAJĄCE ZATRUDNIENIE I PRZECIWDZIAŁAJĄCE BEZROBOCIU OSÓB NIEPEŁNOSPRAWNYCH	30
5.1 DOFINANSOWANIE DO WYNAGRODZEŃ PRACOWNIKÓW NIEPEŁNOSPRAWNYCH - ART. 26A – 26C USTAWY O REHABILITACJI.	30
5.2 ZREKOMPENSOWANIE GMINOM DOCHODÓW UTRACONYCH Z TYTUŁU ZASTOSOWANIA USTAWOWYCH ZWOLNIEŃ DLA PROWADZĄCYCH ZAKŁADY PRACY CHRONIONEJ LUB ZAKŁADY AKTYWNOŚCI ZAWODOWEJ Z PODATKU OD NIERUCHOMOŚCI, ROLNEGO, LEŚNEGO I OD CZYNNOŚCI CYWILNOPRAWNYCH - ART. 47 UST. 2 USTAWY O REHABILITACJI	39
5.3 REFUNDACJA SKŁADEK NA UBEZPIECZENIA SPOŁECZNE - ART. 25A USTAWY O REHABILITACJI	40
6. ZWROT KOSZTÓW BUDOWY LUB PRZEBUDOWY ZWIĄZANEJ Z MODERNIZACJĄ OBIEKTÓW I POMIESZCZEŃ ZAKŁADU, TRANSPORTOWYCH I ADMINISTRACYJNYCH – ART. 32 UST. 1 PKT 2.....	44
7. PROGRAM WYRÓWNYWANIA RÓŻNIC MIĘDZY REGIONAMI III	45
8. DOFINANSOWANIE DO OPROCENTOWANIA KREDYTÓW BANKOWYCH – ART. 32 UST. 1 PKT 1 USTAWY O REHABILITACJI	48
9. ZADANIA REHABILITACJI SPOŁECZNEJ REALIZOWANE PRZEZ PFRON	49
9.1 ZADANIA ZLECANE ART. 36 USTAWY O REHABILITACJI	49
9.2 FINANSOWANIE W CZĘŚCI LUB CAŁOŚCI BADAŃ, EKSPERTYZ I ANALIZ DOTYCZĄCYCH REHABILITACJI ZAWODOWEJ I SPOŁECZNEJ ART. 47 UST. 1 PKT 5 LIT. A USTAWY O REHABILITACJI	52
9.3 REFUNDACJA KOSZTÓW WYDANIA CERTYFIKATÓW PRZEZ PODMIOTY UPRAWNIONE DO SZKOLENIA PSÓW ASYSTUJĄCYCH – ART. 20B USTAWY O REHABILITACJI.....	53
9.4 DOFINANSOWANIE KOSZTÓW SZKOLENIA, O KTÓRYCH MOWA W ART. 18 USTAWY O JĘZYKU MIGOWYM I INNYCH ŚRODKACH KOMUNIKOWANIA SIĘ – ART. 47 UST. 1 PKT 5 LIT. B USTAWY O REHABILITACJI.....	54
9.5 REALIZACJA PROGRAMÓW WSPIERANYCH ZE ŚRODKÓW POMOCOWYCH UNII EUROPEJSKIEJ NA RZECZ OSÓB NIEPEŁNOSPRAWNYCH - ART. 47 UST. 1 PKT 2 USTAWY O REHABILITACJI (...)	55
<i>Wdrożenie nowego modelu kształcenia specjalistów ds. zarządzania rehabilitacją - jako element systemu kompleksowej rehabilitacji w Polsce</i>	<i>56</i>
<i>Wypracowanie i pilotażowe wdrożenie modelu kompleksowej rehabilitacji umożliwiającej podjęcie lub powrót do pracy</i>	<i>57</i>
<i>Wypracowanie i upowszechnienie, we współpracy z partnerami społecznymi, modelu wsparcia osób niepełnosprawnych w środowisku pracy</i>	<i>59</i>
<i>Budowa kompleksowego systemu szkolenia i udostępniania osobom niewidomym psów przewodników oraz zasad jego finansowania</i>	<i>61</i>
<i>Aktywność i samodzielność w powiecie poznańskim</i>	<i>63</i>
<i>Szkolenia dla pracowników sektora transportu zbiorowego w zakresie potrzeb osób o szczególnych potrzebach, w tym osób z niepełnosprawnościami</i>	<i>63</i>

<i>Usługi indywidualnego transportu door-to-door oraz poprawa dostępności architektonicznej wielorodzinnych budynków mieszkalnych</i>	65
---	----

10. PROGRAMY SŁUŻĄCE REHABILITACJI ZAWODOWEJ I SPOŁECZNEJ OSÓB NIEPEŁNOSPRAWNYCH ZATWIERDZONE PRZEZ RADĘ NADZORCZĄ PFRON ART. 47 UST. 1 PKT. 4 USTAWY O REHABILITACJI..... 67

10.1 PROGRAM „POMOC OSOBOM NIEPEŁNOSPRAWNYM POSZKODOWANYM W WYNIKU ŻYWIĘŁU”	67
10.2 PROGRAM „ZAJĘCIA KLUBOWE W WTZ”	68
10.3 PILOTAŻOWY PROGRAM „REHABILITACJA 25 PLUS”	69
10.4 PILOTAŻOWY PROGRAM „AKTYWNY SAMORZĄD”	71
10.5 „PARTNERSTWO DLA OSÓB Z NIEPEŁNOSPRAWNOŚCIAMI”	73
10.6 PILOTAŻOWY PROGRAM „ABSOLWENT”	74
10.7 PROGRAM „PRACA-INTEGRACJA”	76
10.8 PROGRAM „STABILNE ZATRUDNIENIE – OSOBY NIEPEŁNOSPRAWNE W ADMINISTRACJI I SŁUŻBIE PUBLICZNEJ”	77
10.9 „WSPARCIE INICJATYW”	78

11. REALIZACJA PRZEZ SAMORZĄDY WOJEWÓDZKIE I POWIATOWE USTAWOWYCH ZADAŃ W ZAKRESIE REHABILITACJI ZAWODOWEJ I SPOŁECZNEJ ZE ŚRODKÓW FUNDUSZU..... 80

12. ZADANIA REALIZOWANE PRZEZ SAMORZĄDY WOJEWÓDZKIE..... 80

12.1 DOFINANSOWANIE KOSZTÓW TWORZENIA I DZIAŁANIA ZAKŁADÓW AKTYWNOŚCI ZAWODOWEJ - ART. 35 UST. 1 PKT 6 USTAWY O REHABILITACJI	81
12.2 DOFINANSOWANIE ROBÓT BUDOWLANYCH DOTYCZĄCYCH OBIEKTÓW SŁUŻĄCYCH REHABILITACJI, W ZWIĄZKU Z POTRZEBAMI OSÓB NIEPEŁNOSPRAWNYCH, Z WYJĄTKIEM ROZBIÓRKI TYCH OBIEKTÓW - ART. 35 UST. 1 PKT 5 USTAWY O REHABILITACJI W ZWIĄZKU Z PRZEPISAMI USTAWY Z DNIA 7 LIPCA 1994 R. ZE ZM. – PRAWO BUDOWLANE	82
12.3 ZADANIA ZLECANE FUNDACJOM I ORGANIZACJOM POZARZĄDOWYM - ART. 36 UST. 1 USTAWY O REHABILITACJI	83

13. ZADANIA REALIZOWANE PRZEZ SAMORZĄDY POWIATOWE 84

13.1 ZWROT PRACODAWCOM KOSZTÓW ADAPTACJI POMIESZCZEŃ ZAKŁADU PRACY DO POTRZEB OSÓB NIEPEŁNOSPRAWNYCH, W SZCZEGÓLNOŚCI PONIESIONYCH W ZWIĄZKU Z PRZYSTOSOWANIEM TWORZONYCH LUB ISTNIEJĄCYCH STANOWISK, ADAPTACJI LUB NABYCIA URZĄDZEŃ UŁATWIAJĄCYCH WYKONYWANIE PRACY LUB FUNKCJONOWANIE W ZAKŁADZIE PRACY, ZAKUPU I AUTORYZACJI OPROGRAMOWANIA NA UŻYTEK PRACOWNIKÓW NIEPEŁNOSPRAWNYCH ORAZ URZĄDZEŃ TECHNOLOGII WSPOMAGAJĄCYCH LUB PRZYSTOSOWANYCH DO POTRZEB WYNIKAJĄCYCH Z ICH NIEPEŁNOSPRAWNOŚCI ORAZ KOSZTÓW ROZPOZNANIA PRZEZ SŁUŻBY MEDYCZYNY PRACY TYCH POTRZEB - ART. 26 USTAWY O REHABILITACJI	85
13.2 DOKONYWANIE ZWROTU KOSZTÓW ZATRUDNIENIA PRACOWNIKÓW POMAGAJĄCYCH PRACOWNIKOWI NIEPEŁNOSPRAWNEMU W PRACY - ART. 26D USTAWY O REHABILITACJI	85
13.3 ZWROT PRACODAWCOM KOSZTÓW WYPOSAŻENIA STANOWISKA PRACY DLA OSOBY NIEPEŁNOSPRAWNEJ - ART. 26E USTAWY O REHABILITACJI	86
13.4 ZWROT SPÓŁDZIELNI SOCJALNEJ KOSZTÓW TWORZENIA STANOWISKA PRACY DLA OSOBY NIEPEŁNOSPRAWNEJ - ART. 26G UST. 1 PKT 1 USTAWY O REHABILITACJI	86
13.5 FINANSOWANIE KOSZTÓW WYNAGRODZENIA OSOBY NIEPEŁNOSPRAWNEJ ZATRUDNIONEJ W SPÓŁDZIELNI SOCJALNEJ - 26G UST. 1 PKT 2 USTAWY O REHABILITACJI	87
13.6 ZWROT WYDATKÓW NA INSTRUMENTY I USŁUGI RYNKU PRACY NA RZECZ OSÓB NIEPEŁNOSPRAWNYCH POSZUKUJĄCYCH PRACY I NIEPOZOSTAJĄCYCH W ZATRUDNIENIU - ART. 11 USTAWY O REHABILITACJI	87
13.7 FINANSOWANIE SZKOLEŃ ORGANIZOWANYCH PRZEZ KIEROWNIKA POWIATOWEGO URZĘDU PRACY DLA OSÓB NIEPEŁNOSPRAWNYCH BEZROBOTNYCH, POSZUKUJĄCYCH PRACY I NIEPOZOSTAJĄCYCH W ZATRUDNIENIU ART. 40 USTAWY O REHABILITACJI	88
13.8 ZWROT KOSZTÓW SZKOLEŃ ORGANIZOWANYCH PRZEZ PRACODAWCÓW ART. 41 USTAWY O REHABILITACJI	88
13.9 UDZIELANIE OSOBOM NIEPEŁNOSPRAWNYM POŻYCZEK NA ROZPOCZĘCIE DZIAŁALNOŚCI GOSPODARCZEJ ALBO ROLNICZEJ - ART. 12 USTAWY O REHABILITACJI	89
13.10 PRZYZNAWANIE ŚRODKÓW NA PODJĘCIE DZIAŁALNOŚCI GOSPODARCZEJ, ROLNICZEJ ALBO NA WNIESIENIE WKŁADU DO SPÓŁDZIELNI SOCJALNEJ - ART. 12A USTAWY O REHABILITACJI	89

13.11	DOFINANSOWANIE DO 50% OPROCENTOWANIA KREDYTU BANKOWEGO ZACIĄGNIĘTEGO PRZEZ OSOBĘ NIEPEŁNOSPRAWNĄ PROWADZĄCĄ DZIAŁALNOŚĆ GOSPODARCZĄ ALBO WŁASNE LUB DZIERŻAWIONE GOSPODARSTWO ROLNE NA KONTYNUOWANIE TEJ DZIAŁALNOŚCI - ART. 13 USTAWY O REHABILITACJI	89
13.12	DOFINANSOWANIE UCZESTNICTWA OSÓB NIEPEŁNOSPRAWNYCH I ICH OPIEKUNÓW W TURNUSACH REHABILITACYJNYCH - ART. 35A UST. 1 PKT 7 LIT. A USTAWY O REHABILITACJI	90
13.13	DOFINANSOWANIE KOSZTÓW TWORZENIA I DZIAŁANIA WARSZTATÓW TERAPII ZAJĘCIOWEJ - ART. 35A UST. 1 PKT 8 USTAWY O REHABILITACJI	91
13.14	DOFINANSOWANIE SPORTU, KULTURY, REKREACJI I TURYSTYKI OSÓB NIEPEŁNOSPRAWNYCH - ART. 35A UST. 1 PKT 7 LIT. B USTAWY O REHABILITACJI	92
13.15	DOFINANSOWANIE ZAOPATRZENIA W SPRZĘT REHABILITACYJNY, PRZEDMIOTY ORTOPEDYCZNE I ŚRODKI POMOCNICZE PRYZNAWANE OSOBOM NIEPEŁNOSPRAWNYM NA PODSTAWIE ODRĘBNYCH PRZEPISÓW - ART. 35A UST. 1 PKT 7 LIT. C USTAWY O REHABILITACJI	93
13.16	DOFINANSOWANIE ZAOPATRZENIA W SPRZĘT REHABILITACYJNY DLA OSÓB FIZYCZNYCH PROWADZĄCYCH DZIAŁALNOŚĆ GOSPODARCZĄ, PRAWNYCH I JEDNOSTEK ORGANIZACYJNYCH NIE POSIADAJĄCYCH OSOBOWOŚCI PRAWNEJ - ART. 35A UST. 4 USTAWY O REHABILITACJI	94
13.17	DOFINANSOWANIE LIKWIDACJI BARIER ARCHITEKTONICZNYCH, W KOMUNIKOWANIU SIĘ I TECHNICZNYCH DOKONYWANE NA WNIOSEK OSÓB NIEPEŁNOSPRAWNYCH - ART. 35A UST. 1 PKT 7 LIT. D USTAWY O REHABILITACJI	95
13.18	DOFINANSOWANIE USŁUG TŁUMACZA MIGOWEGO LUB TŁUMACZA – PRZEWODNIKA - ART. 35A UST.1 PKT 7 LIT. F USTAWY O REHABILITACJI	96
13.19	ZADANIA ZLECANE FUNDACJOM I ORGANIZACJOM POZARZĄDOWYM - ART. 36 UST. 2 USTAWY O REHABILITACJI	96
14.	REALIZACJA ZADAŃ W POWIATACH I WOJEWÓDZTWACH W UKŁADZIE ZADANIOWYM	96
15.	WYDATKI FUNDUSZU W UKŁADZIE BUDŻETU ZADANIOWEGO	97
16.	WYDATKI BIEŻĄCE (WŁASNE) FUNDUSZU WRAZ Z PROJEKTEM WSPIERANYM ZE ŚRODKÓW POMOCOWYCH UNII EUROPEJSKIEJ	102
16.1	PROJEKT PN. „SYSTEM OBSŁUGI WSPARCIA FINANSOWANEGO ZE ŚRODKÓW PFRON" WSPIERANY ZE ŚRODKÓW POMOCOWYCH UNII EUROPEJSKIEJ	102
16.2	WYDATKI BIEŻĄCE (WŁASNE) FUNDUSZU	103
17.	WYDATKI INWESTYCYJNE (WŁASNE) I ZAKUPY INWESTYCYJNE (WŁASNE) FUNDUSZU WRAZ Z PROJEKTEM WSPIERANYM ZE ŚRODKÓW POMOCOWYCH UNII EUROPEJSKIEJ	104
17.1	WYDATKI INWESTYCYJNE (WŁASNE) I ZAKUPY INWESTYCYJNE (WŁASNE) FUNDUSZU	105
18.	STANY FUNDUSZU NA POCZĄTEK I KONIEC 2019 ROKU	106
19.	DZIAŁALNOŚĆ KONTROLNA PAŃSTWOWEGO FUNDUSZU REHABILITACJI OSÓB NIEPEŁNOSPRAWNYCH108	
20.	DZIAŁALNOŚĆ WINDYKACYJNA PAŃSTWOWEGO FUNDUSZU REHABILITACJI OSÓB NIEPEŁNOSPRAWNYCH	111
20.1	DZIAŁALNOŚĆ WINDYKACYJNA I EGZEKUCYJNA	111
21.	POZOSTAŁA DZIAŁALNOŚĆ	113
21.1	DZIAŁALNOŚĆ AUDYTU I JAKOŚCI	113
21.2	DZIAŁALNOŚĆ W ZAKRESIE SYSTEMU ZARZĄDZANIA JAKOŚCIĄ	113
21.3	ZARZĄDZANIE RYZYKIEM W PFRON	116
21.4	DZIAŁALNOŚĆ W ZAKRESIE KONTROLI ZARZĄDCZEJ	116
21.5	DZIAŁALNOŚĆ Z ZAKRESU OBSŁUGI PRAWNEJ	117
21.6	RZECZNIK ETYKI W PFRON	117
22.	ZAŁĄCZNIKI	118
22.1	INFORMACJA Z WYKONANIA PLANU FINANSOWEGO PAŃSTWOWEGO FUNDUSZU REHABILITACJI OSÓB NIEPEŁNOSPRAWNYCH ZA OKRES OD POCZĄTKU ROKU DO DNIA 31 GRUDNIA 2019 ROKU,	119

22.2 INFORMACJA Z WYKONANIA PLANU FINANSOWEGO PAŃSTWOWEGO FUNDUSZU REHABILITACJI OSÓB
NIEPEŁNOSPRAWNYCH W UKŁADZIE ZADANIOWYM ZA OKRES OD POCZĄTKU ROKU DO DNIA 31 GRUDNIA 2019 ROKU ... 122

SPIS WYKRESÓW

WYKRES NR 1 REALIZACJA PRZYCHODÓW Z TYTUŁU WPŁAT OBOWIĄZKOWYCH W 2019 ROKU.....	23
WYKRES NR 2 UZYSKANE PRZYCHODY W UKŁADZIE KWARTALNYM.....	23
WYKRES NR 3 LICZBA PRACODAWCÓW ZOBOWIĄZANYCH DO WPŁAT NA PFRON (OTWARTY RYNEK PRACY).....	24
WYKRES NR 4 ŚREDNIA KWARTALNA LICZBA PRACODAWCÓW ZOBOWIĄZANYCH DO WPŁAT W PODZIALE NA KWARTAŁY.....	24
WYKRES NR 5 ZATRUDNIENIE OGÓŁEM U PRACODAWCÓW ZOBOWIĄZANYCH DO WPŁAT (OTWARTY RYNEK PRACY).	25
WYKRES NR 6 ZATRUDNIENIE OSÓB NIEPEŁNOSPRAWNYCH U PRACODAWCÓW ZOBOWIĄZANYCH DO WPŁAT (OTWARTY RYNEK PRACY).	25
WYKRES NR 7 LICZBA PODMIOTÓW WYKORZYSTUJĄCYCH OBNIŻENIE NA PODSTAWIE ART. 22 USTAWY.....	26
WYKRES NR 8 KWOTA OBNIŻENIA WPŁAT Z TYTUŁU ART.22 USTAWY O REHABILITACJI.....	26
WYKRES NR 9 STRUKTURA WYPŁACONEGO DOFINANSOWANIA W PODZIALE NA RYNEK: RYNEK CHRONIONY, RYNEK MIESZANY ORAZ RYNEK OTWARTY (RO).	31
WYKRES NR 10 LICZBA PRACODAWCÓW SKŁADAJĄCYCH WNIOSKI O DOFINANSOWANIE DO WYNAGRODZEŃ PRACOWNIKÓW NIEPEŁNOSPRAWNYCH PRZEZ ZAKŁADY PRACY CHRONIONEJ (ZPCH) ORAZ PRACODAWCÓW Z OTWARTEGO RYNKU PRACY (RO).	32
WYKRES NR 11 RÓŻNICA POMIĘDZY LICZBĄ PRACODAWCÓW (W PODZIALE NA TYP BENEFICJENTA) UBIEGAJĄCYCH SIĘ O DOFINANSOWANIE ZA POSZCZEGÓLNE OKRESY W STOSUNKU DO LICZBY PRACODAWCÓW UBIEGAJĄCYCH SIĘ O DOFINANSOWANIE ZA GRUDZIEŃ 2018 R.	33
WYKRES NR 12 LICZBA PRACOWNIKÓW OGÓŁEM ZGŁOSZONYCH DO DOFINANSOWAŃ DO WYNAGRODZEŃ.	34
WYKRES NR 13 LICZBA OSÓB NIEPEŁNOSPRAWNYCH ZGŁASZANYCH DO DOFINANSOWAŃ DO WYNAGRODZEŃ WEDŁUG STOPNIA NIEPEŁNOSPRAWNOŚCI, Z KTÓRYMI JEST ZGŁASZANYCH NAJMNIEJ OSÓB NIEPEŁNOSPRAWNYCH.	34
WYKRES NR 14 LICZBA OSÓB NIEPEŁNOSPRAWNYCH ZGŁASZANYCH DO DOFINANSOWAŃ DO WYNAGRODZEŃ WEDŁUG STOPNIA NIEPEŁNOSPRAWNOŚCI, Z KTÓRYMI JEST ZGŁASZANYCH NAJWIĘCEJ OSÓB NIEPEŁNOSPRAWNYCH.....	35
WYKRES NR 15 LICZBA PRACOWNIKÓW ZGŁASZANYCH DO DOFINANSOWAŃ DO WYNAGRODZEŃ (W OSOBACH).	35
WYKRES NR 16 LICZBA PRACOWNIKÓW ZGŁASZANYCH DO DOFINANSOWAŃ DO WYNAGRODZEŃ (W ETATACH).	36
WYKRES NR 17 ŚREDNIE KOSZTY PŁACY OSÓB NIEPEŁNOSPRAWNYCH (W PRZELICZENIU NA ETAT), WYKAZANE PRZEZ PRACODAWCÓW ZA OKRESY OD 12/2018 DO 11/2019 W CELU POZYSKANIA DOFINANSOWANIA DO WYNAGRODZEŃ.	36
WYKRES NR 18 STRUKTURA WYDATKÓW DOFINANSOWANIA W PODZIALE NA STOPNIE NIEPEŁNOSPRAWNOŚCI ORAZ WYSTĘPOWANIE SCHORZEŃ W ROKU 2019 DLA PODMIOTÓW Z RYNKU CHRONIONEGO.	37
WYKRES NR 19 ŚREDNIA LICZBA OSÓB ZGŁASZANYCH ZA OKRESY 12/2018 – 11/2019 PRZEZ PODMIOTY Z RYNKU CHRONIONEGO W PODZIALE NA STOPNIE NIEPEŁNOSPRAWNOŚCI I WYSTĘPOWANIE SCHORZEŃ SPECJALNYCH.	37
WYKRES NR 20 STRUKTURA WYDATKÓW DOFINANSOWANIA W PODZIALE NA STOPNIE NIEPEŁNOSPRAWNOŚCI ORAZ WYSTĘPOWANIE SCHORZEŃ W ROKU 2019 DLA PODMIOTÓW Z RYNKU OTWARTEGO.	38
WYKRES NR 21 ŚREDNIA LICZBA OSÓB ZGŁASZANYCH ZA OKRESY 12/2018 – 11/2019 PRZEZ PODMIOTY Z RYNKU OTWARTEGO W PODZIALE NA STOPNIE NIEPEŁNOSPRAWNOŚCI I WYSTĘPOWANIE SCHORZEŃ SPECJALNYCH.	38
WYKRES NR 22 STRUKTURA WYPŁACONEJ REFUNDACJI OSOBOM NIEPEŁNOSPRAWNYM WYKONUJĄCYM DZIAŁALNOŚĆ GOSPODARCZĄ W ROKU 2019.	41
WYKRES NR 23 LICZBA OSÓB NIEPEŁNOSPRAWNYCH WYKONUJĄCYCH DZIAŁALNOŚĆ UBIEGAJĄCYCH SIĘ O WYPŁATĘ MIESIĘCZNEJ REFUNDACJI SKŁADEK.	41
WYKRES NR 24 STRUKTURA WYDATKÓW REFUNDACJI SKŁADEK NA UBEZPIECZENIA SPOŁECZNE DLA OSÓB NIEPEŁNOSPRAWNYCH WYKONUJĄCYCH DZIAŁALNOŚĆ GOSPODARCZĄ W PODZIALE NA STOPNIE NIEPEŁNOSPRAWNOŚCI W ROKU 2019.	42
WYKRES NR 25 STRUKTURA WYPŁACONEJ REFUNDACJI ROLNIKOM W ROKU 2019.	43
WYKRES NR 26 LICZBA BENEFICJENTÓW UPRAWNIONYCH DO OTRZYMANIA REFUNDACJI SKŁADEK NA UBEZPIECZENIA KRUS ZA I – IV KWARTAŁ 2019 R.....	43
WYKRES NR 27 STRUKTURA WYPŁAT WG RODZAJÓW KOSZTÓW W 2019 ROKU W ZADANIU PN. ZWROT KOSZTÓW BUDOWY (...) - ART. 32 UST.1 PKT 2.....	44
WYKRES NR 28 STRUKTURA WYPŁAT WG WOJEWÓDZTW W 2019 ROKU W ZADANIU PN. ZWROT KOSZTÓW BUDOWY (...) - ART. 32 UST.1 PKT 2.	45
WYKRES NR 29 KWOTA WYPŁACONA WG WOJEWÓDZTW – „PROGRAM WYRÓWNYWANIA RÓŻNIC MIĘDZY REGIONAMI III”	47
WYKRES NR 30 STRUKTURA WYPŁAT WG RODZAJÓW KOSZTÓW - „PROGRAM WYRÓWNYWANIA RÓŻNIC MIĘDZY REGIONAMI III” ...	47

WYKRES NR 31 WYPŁATY W 2019 ROKU W PODZIALE NA WOJEWÓDZTWA - DOFINANSOWANIE DO OPROCENTOWANIA KREDYTÓW BANKOWYCH – ART. 32 UST. 1 PKT 1.	48
WYKRES NR 32 WYPŁATY W 2019 ROKU WEDŁUG KIERUNKÓW POMOCY – ZADANIA ZLECANE ART. 36.	51
WYKRES NR 33 WYPŁATY W 2019 ROKU WEDŁUG KONKURSU – ZADANIA ZLECANE ART. 36.	51
WYKRES NR 34 STRUKTURA WYPŁAT W 2019 ROKU - DOFINANSOWANIE KOSZTÓW SZKOLENIA, O KTÓRYCH MOWA W ART. 18 USTAWY O JĘZYKU MIGOWYM I INNYCH ŚRODKACH KOMUNIKOWANIA SIĘ – ART. 47 UST. 1 PKT 5 LIT. B USTAWY O REHABILITACJI (...).	54
WYKRES NR 35 KWOTA WYPŁACONA WEDŁUG WOJEWÓDZTW W 2019 ROKU - DOFINANSOWANIE KOSZTÓW SZKOLENIA, O KTÓRYCH MOWA W ART. 18 USTAWY O JĘZYKU MIGOWYM I INNYCH ŚRODKACH KOMUNIKOWANIA SIĘ – ART. 47 UST. 1 PKT 5 LIT. B USTAWY O REHABILITACJI (...)	55
WYKRES NR 36 KWOTA WYPŁACONA WG WOJEWÓDZTW.....	68
WYKRES NR 37 KWOTA WYPŁACONA W 2019 ROKU WEDŁUG WOJEWÓDZTW – ZAJĘCIA KLUBOWE W WTZ.....	69
WYKRES NR 38 KWOTA WYPŁACONA W 2019 ROKU WEDŁUG WOJEWÓDZTW – REHABILITACJA 25 PLUS.....	70
WYKRES NR 39 KWOTA WYPŁACONA W 2019 ROKU WEDŁUG WOJEWÓDZTW – AKTYWNY SAMORZĄD.	72
WYKRES NR 40 STRUKTURA WYPŁAT W 2019 ROKU WEDŁUG RODZAJÓW KOSZTÓW - AKTYWNY SAMORZĄD.....	73
WYKRES NR 41 KWOTA WYPŁACONA W 2019 ROKU WEDŁUG WOJEWÓDZTW - ABSOLWENT	75
WYKRES NR 42 KWOTA WYPŁACONA W 2019 ROKU WEDŁUG WOJEWÓDZTW – STABILNE ZATRUDNIENIE.	78
WYKRES NR 43 STRUKTURA WYDATKÓW ŚRODKÓW PRZEZNACZONYCH NA REHABILITACJĘ ZAWODOWĄ I SPOŁECZNĄ OSÓB NIEPEŁNOSPRAWNYCH (SAMORZĄDY WOJEWÓDZKIE).....	80
WYKRES NR 44 DOFINANSOWANIE KOSZTÓW DZIAŁANIA ZAKŁADÓW AKTYWNOŚCI ZAWODOWEJ ZE ŚRODKÓW PFRON.	81
WYKRES NR 45 MIGRACJA BYŁYCH PRACOWNIKÓW ZAKŁADÓW AKTYWNOŚCI ZAWODOWEJ.	81
WYKRES NR 46 DOFINANSOWANIE ROBÓT BUDOWLANYCH DOTYCZĄCYCH OBIEKTÓW SŁUŻĄCYCH REHABILITACJI, W ZWIĄZKI Z POTRZEBAMI OSÓB NIEPEŁNOSPRAWNYCH.	83
WYKRES NR 47 WYPŁACONE DOFINANSOWANIA NA ZADANIA ZLECANE.....	84
WYKRES NR 48 STRUKTURA WYDATKÓW ŚRODKÓW PRZEZNACZONYCH NA REHABILITACJĘ ZAWODOWĄ I SPOŁECZNĄ OSÓB NIEPEŁNOSPRAWNYCH (SAMORZĄDY POWIATOWE).	84
WYKRES NR 49 LICZBA OSÓB, KTÓRE OTRZYMAŁY ZWROT WYDATKÓW NA INSTRUMENTY I USŁUGI RYNKU PRACY.	87
WYKRES NR 50 LICZBA OSÓB NIEPEŁNOSPRAWNYCH, KTÓRE UKOŃCZYŁY SZKOLENIA ORGANIZOWANE PRZEZ PUP.....	88
WYKRES NR 51 LICZBA OSÓB, KTÓRE OTRZYMAŁY DOFINANSOWANIE UCZESTNICTWA W TURNUSACH REHABILITACYJNYCH.	90
WYKRES NR 52 MIGRACJA BYŁYCH UCZESTNIKÓW WARSZTATÓW TERAPII ZAJĘCIOWEJ.	92
WYKRES NR 53 DOFINANSOWANIE SPORTU, KULTURY, REKREACJI I TURYSTYKI OSÓB NIEPEŁNOSPRAWNYCH.....	93
WYKRES NR 54 LICZBA OSÓB, KTÓRE OTRZYMAŁY DOFINANSOWANIE ZAOPATRZENIA W SPRZĘT REHABILITACYJNY, PRZEDMIOTY ORTOPEDYCZNE I ŚRODKI POMOCNICZE PRYZNAWANE OSOBOM NIEPEŁNOSPRAWNYM.	94
WYKRES NR 55 DOFINANSOWANIE LIKWIDACJI BARIER.	95
WYKRES NR 56 PLANOWANE I WYKONANE ŚRODKI FINANSOWE W RAMACH BUDŻETU ZADANIOWEGO W LATACH 2017 – 2019.....	99
WYKRES NR 57 PLANOWANE I ZREALIZOWANE WIELKOŚCI MIERNIKÓW W RAMACH BUDŻETU ZADANIOWEGO W LATACH 2017 - 2019.	100
WYKRES NR 58 STRUKTURA WYDATKÓW WŁASNYCH I WYDATKÓW INWESTYCYJNYCH WŁASNYCH PFRON W 2019 ROKU.	104
WYKRES NR 59 STRUKTURA WYDATKÓW BIEŻĄCYCH WŁASNYCH I WYDATKÓW INWESTYCYJNYCH WŁASNYCH PFRON W 2019 ROKU.	106
WYKRES NR 60. LICZBA PLANOWANYCH I PRZEPROWADZONYCH DZIAŁAŃ KONTROLNYCH W PODZIALE NA OBSZARY.	110
WYKRES NR 61 STRUKTURA NALEŻNOŚCI ODZYSKANYCH W WINDYKACJI W 2019 ROKU.	111
WYKRES NR 62 PORÓWNANIE KWOT ODZYSKANYCH W LATACH 2018 I 2019 W PODZIALE NA TRYB DOCHODZONYCH NALEŻNOŚCI.	112
WYKRES NR 63 KWOTA ODZYSKANA. PORÓWNANIE LAT 2018 I 2019.....	112

Spis tabel

TABELA NR 1 WYSOKOŚĆ WPŁAT OBOWIĄZKOWYCH NA PFRON W UKŁADZIE KWARTALNYM.	123
TABELA NR 2 WYPŁATY KWOT REKOMPENSUJĄCYCH GMINOM UTRACONE DOCHODY NA SKUTEK ZWOLNIEŃ PODATKOWYCH PRZYSŁUGUJĄCYCH PROWADZĄCYM ZAKŁADY PRACY CHRONIONEJ I ZAKŁADY AKTYWNOŚCI ZAWODOWEJ.	124
TABELA NR 3 WYDATKI NA REALIZACJĘ ZADANIA ZWROT KOSZTÓW BUDOWY LUB PRZEBUDOWY ZWIĄZANEJ Z MODERNIZACJĄ OBIEKTÓW I POMIESZCZEŃ ZAKŁADU, TRANSPORTOWYCH I ADMINISTRACYJNYCH – ART. 32 UST. 1 PKT 2 USTAWY O REHABILITACJI (...)	125
TABELA NR 4 EFEKTY REALIZACJI „PROGRAMU WYRÓWNYWANIA RÓŻNIC MIĘDZY REGIONAMI III”	126
TABELA NR 5 WYDATKI NA REALIZACJĘ „PROGRAMU WYRÓWNYWANIA RÓŻNIC MIĘDZY REGIONAMI III”	127
TABELA NR 6 REALIZACJA ZADANIA PN. „DOFINANSOWANIE DO OPROCENTOWANIA KREDYTÓW BANKOWYCH – ART. 32 UST. 1 PKT 1”	128
TABELA NR 7 WYDATKI NA REALIZACJĘ ZADANIA PN. „DOFINANSOWANIE DO OPROCENTOWANIA KREDYTÓW BANKOWYCH – ART. 32 UST. 1 PKT 1” WG WOJEWÓDZTW.	128
TABELA NR 8 WYDATKI NA REALIZACJĘ ZADAŃ ZLECANYCH - ART. 36 USTAWY O REHABILITACJI (...) NA POSZCZEGÓLNE WOJEWÓDZTWA.	129
TABELA NR 9 LICZBA OSÓB NIEPEŁNOSPRAWNYCH OBJĘTYCH WSPARCIEM W ZADAŃ ZLECANYCH - ART. 36 USTAWY O REHABILITACJI (...).....	130
TABELA NR 10 REFUNDACJA KOSZTÓW WYDANIA CERTYFIKATÓW PRZEZ PODMIOTY UPRAWNIONE DO SZKOLENIA PSÓW ASYSTUJĄCYCH - REALIZACJA ZADANIA	130
TABELA NR 11 WYDATKI NA REALIZACJĘ ZADANIA PN. „DOFINANSOWANIE KOSZTÓW SZKOLENIA, O KTÓRYCH MOWA W ART. 18 USTAWY O JĘZYKU MIGOWYM I INNYCH ŚRODKACH KOMUNIKOWANIA SIĘ” – ART. 47 UST. 1 PKT 5 LIT. B USTAWY O REHABILITACJI	131
TABELA NR 12 WYDATKI NA REALIZACJĘ PROGRAMU „POMOC OSOBOM NIEPEŁNOSPRAWNYM POSZKODOWANYM W WYNIKU ŻYWIOŁU”	132
TABELA NR 13 WYDATKI NA REALIZACJĘ PROGRAMU „ZAJĘCIA KLUBOWE W WTZ”	133
TABELA NR 14 WYDATKI NA REALIZACJĘ PILOTAŻOWEGO PROGRAMU „REHABILITACJA 25 PLUS”	134
TABELA NR 15 WYDATKI NA REALIZACJĘ PILOTAŻOWY PROGRAM „AKTYWNY SAMORZĄD”	135
TABELA NR 16 REALIZACJA PROGRAMU PN. „PARTNERSTWO DLA OSÓB Z NIEPEŁNOSPRAWNOŚCIAMI”	136
TABELA NR 17 REALIZACJA PROGRAMU PN. „PARTNERSTWO DLA OSÓB Z NIEPEŁNOSPRAWNOŚCIAMI”	136
TABELA NR 18 REALIZACJA PILOTAŻOWEGO PROGRAMU „ABSOLWENT”	137
TABELA NR 19 WYDATKI NA REALIZACJĘ PROGRAMU „STABILNE ZATRUDNIENIE – OSOBY NIEPEŁNOSPRAWNE W ADMINISTRACJI I SŁUŻBIE PUBLICZNEJ”	138
TABELA NR 20 WYDATKI NA REALIZACJĘ PROGRAMU „WSPARCIE INICJATYW” W 2019 ROKU.	139
TABELA NR 21 ZADANIA REALIZOWANE PRZEZ SAMORZĄDY WOJEWÓDZKIE W 2019 R.	139
TABELA NR 22 DOFINANSOWANIE KOSZTÓW DZIAŁANIA ZAKŁADÓW AKTYWNOŚCI ZAWODOWEJ.	140
TABELA NR 23 MIGRACJA ZATRUDNIONYCH OSÓB NIEPEŁNOSPRAWNYCH W ZAKŁADACH AKTYWNOŚCI ZAWODOWEJ WEDŁUG STANU NA KONIEC 2019 ROKU	141
TABELA NR 24 DOFINANSOWANIE ROBÓT BUDOWLANYCH DOTYCZĄCYCH OBIEKTÓW SŁUŻĄCYCH REHABILITACJI.	141
TABELA NR 25 ZADANIA ZLECANE PRZEZ SAMORZĄDY WOJEWÓDZKIE FUNDACJOM ORAZ ORGANIZACJOM POZARZĄDOWYM.	142
TABELA NR 26 ZADANIA REALIZOWANE PRZEZ SAMORZĄDY POWIATOWE.	143
TABELA NR 27 ZWROTY KOSZTÓW ZATRUDNIENIA PRACOWNIKÓW POMAGAJĄCYCH PRACOWNIKOM NIEPEŁNOSPRAWNYM W PRACY.	144
TABELA NR 28 ZWROT KOSZTÓW WYPOSAŻENIA STANOWISK PRACY DLA OSÓB NIEPEŁNOSPRAWNYCH.....	144
TABELA NR 29 LICZBA OSÓB NIEPEŁNOSPRAWNYCH ZATRUDNIONYCH NA WYPOSAŻONYCH STANOWISKACH PRACY.	145
TABELA NR 30 ZWROT WYDATKÓW NA INSTRUMENTY I USŁUGI RYNKU PRACY.	145
TABELA NR 31 FINANSOWANIE SZKOLEŃ DLA OSÓB NIEPEŁNOSPRAWNYCH ORGANIZOWANYCH PRZEZ PUP.	146
TABELA NR 32 JEDNORAZOWA POMOC FINANSOWA DLA OSÓB NIEPEŁNOSPRAWNYCH NA PODJĘCIE DZIAŁALNOŚCI.....	146
TABELA NR 33 DOFINANSOWANIE DO OPROCENTOWANIA KREDYTÓW BANKOWYCH.....	147
TABELA NR 34 DOFINANSOWANIE UCZESTNICTWA OSÓB NIEPEŁNOSPRAWNYCH I ICH OPIEKUNÓW W TURNUSACH REHABILITACYJNYCH.	147

TABELA NR 35 DOFINANSOWANIE KOSZTÓW DZIAŁANIA WARSZTATÓW TERAPII ZAJĘCIOWEJ.	148
TABELA NR 36 MIGRACJA UCZESTNIKÓW WARSZTATÓW TERAPII ZAJĘCIOWEJ WG STANU NA KONIEC 2019 R.	148
TABELA NR 37 DOFINANSOWANIE SPORTU, KULTURY, REKREACJI I TURYSTYKI OSÓB NIEPEŁNOSPRAWNYCH.	149
TABELA NR 38 DOFINANSOWANIE ZAOPATRZENIA W SPRZĘT REHABILITACYJNY, PRZEDMIOTY ORTOPEDYCZNE I ŚRODKI POMOCNICZE PRZYZNAWANE OSOBOM NIEPEŁNOSPRAWNYM NA PODSTAWIE ODRĘBNYCH PRZEPISÓW.	149
TABELA NR 39 ŚRODKI WYDATKOWANE NA DOFINANSOWANIE ZAOPATRZENIA W SPRZĘT REHABILITACYJNY DLA OSÓB PRAWNYCH I JEDNOSTEK ORGANIZACYJNYCH NIE POSIADAJĄCYCH OSOBOWOŚCI PRAWNEJ.	150
TABELA NR 40 DOFINANSOWANIE LIKWIDACJI BARIER DOKONYWANEJ NA WNIOSEK OSÓB NIEPEŁNOSPRAWNYCH.....	150
TABELA NR 41 DOFINANSOWANIE USŁUG TŁUMACZA MIGOWEGO LUB TŁUMACZA – PRZEWODNIKA.	151
TABELA NR 42 ZADANIA ZLECANE PRZEZ SAMORZĄDY POWIATOWE FUNDACJOM ORAZ ORGANIZACJOM POZARZĄDOWYM.	152
TABELA NR 43 LICZBA OSÓB NIEPEŁNOSPRAWNYCH OBJĘTYCH DZIAŁANAMI W ZAKRESIE REHABILITACJI ZAWODOWEJ I SPOŁECZNEJ, KTÓRE KORZYSTAŁY Z RÓŻNYCH FORM WSPARCIA W 2019 R.....	153
TABELA NR 44 ZESTAWIENIE WYDATKÓW ZREALIZOWANYCH PRZEZ JEDNOSTKI ORGANIZACYJNE FUNDUSZU NA PODSTAWIE PRELIMINARZA WYDATKÓW NA DZIAŁALNOŚĆ BIEŻĄCĄ ORAZ WYDATKÓW INWESTYCYJNYCH W 2019 ROKU.	154
TABELA NR 45 WYNIKI KONTROLI PRZEPROWADZONYCH W 2019 ROKU W ZESTAWIENIU Z 2018 ROKIEM.	155

1. Synteza

1. **Państwowy Fundusz Rehabilitacji Osób Niepełnosprawnych** powstał na mocy ustawy z dnia 9 maja 1991 roku o zatrudnianiu i rehabilitacji zawodowej osób niepełnosprawnych. Od 1997 roku zasady działania Funduszu reguluje ustawa z dnia 27 sierpnia 1997 roku o rehabilitacji zawodowej i społecznej oraz zatrudnianiu osób niepełnosprawnych (Dz. U. z 2019 r. poz. 1172, z późn. zm.), zwana dalej ustawą o rehabilitacji oraz statut Państwowego Funduszu Rehabilitacji Osób Niepełnosprawnych. PFRON posiada osobowość prawną i jest państwowym funduszem celowym w rozumieniu przepisów o finansach publicznych, którego środki przeznaczane są na rehabilitację zawodową i społeczną osób niepełnosprawnych oraz ich zatrudnianie.
2. Sprawozdanie przedstawia działalność Państwowego Funduszu Rehabilitacji Osób Niepełnosprawnych w 2019 roku w zakresie rzeczowym i finansowym w następujących obszarach: przychody z tytułu wpłat pracodawców, wydatki na realizację zadań ustawowych i programów zatwierdzonych przez Radę Nadzorczą PFRON, projektów wspieranych ze środków pomocowych Unii Europejskiej oraz realizację przez samorządy wojewódzkie i powiatowe ustawowych zadań w zakresie rehabilitacji zawodowej i społecznej ze środków Funduszu. Wydatki PFRON zostały przedstawione w układzie tradycyjnym, jak również w układzie budżetu zadaniowego.
3. Zgodnie z ustawą, organami PFRON są: Zarząd Funduszu oraz Rada Nadzorcza, w skład której wchodzi: Prezes Rady Nadzorczej – Pełnomocnik Rządu do Spraw Osób Niepełnosprawnych – Sekretarz Stanu w ministerstwie właściwym do spraw zabezpieczenia społecznego, przedstawiciel ministra właściwego do spraw finansów publicznych oraz przedstawiciele organizacji pozarządowych. Nadzór nad Funduszem sprawuje minister właściwy do spraw zabezpieczenia społecznego, który na wniosek Prezesa Zarządu Funduszu, po uzyskaniu pozytywnej opinii Pełnomocnika Rządu ds. Osób Niepełnosprawnych zatwierdza statut określający organizację, szczegółowe zasady i tryb działania Funduszu, w tym jego organów.
4. W 2019 roku plan finansowy realizowany był w oparciu o Załącznik do Ustawy Budżetowej na rok 2019 z dnia 16 stycznia 2019 roku. W 2019 roku dokonano trzech zmian w planie finansowym wydanych na podstawie zgody Ministra Finansów oraz Opinii Komisji Finansów Publicznych, polegających odpowiednio na zwiększeniach przychodów i wydatków PFRON. Plan Funduszu po zmianach zakładał przychody w wysokości 5.499.269 tys. zł, które zostały zrealizowane w wysokości 5.822.003.405,67 zł, tj. 105,87%. Przychodami Funduszu są przede wszystkim środki pochodzące z obowiązkowych miesięcznych wpłat dokonywanych przez pracodawców, którzy zatrudniają co najmniej 25 pracowników w przeliczeniu na pełny wymiar czasu pracy, a wskaźnik zatrudnienia osób niepełnosprawnych w ich zakładzie jest niższy niż 6%. Wskaźnik ten jest niższy dla państwowych i niepaństwowych szkół różnego stopnia, zakładów kształcenia nauczycieli oraz placówek opiekuńczo-wychowawczych i resocjalizacyjnych. Do wpłat na PFRON zobowiązane są także zakłady pracy chronionej, w wysokości stanowiącej 10% środków uzyskanych z tytułu zwolnień podatkowych, określonych w ustawie. Plan finansowy PFRON na 2019 rok przewidywał uzyskane przychody z tytułu wpłat pracodawców w wysokości 4.484.512 tys. zł w ujęciu memoriałowym oraz 4.349.738 tys. zł w ujęciu kasowym, które zostały

zrealizowane w wysokości 4.736.555.050,94 zł (105,62% planu) w ujęciu memoriałowym oraz 4.743.295.956,00 zł (109,05% planu) w ujęciu kasowym.

5. Pozyskane przychody z tytułu wpłat zakładów pracy pochodziły przede wszystkim (ok. 90% przychodów uzyskanych) z wpłat pracodawców zatrudniających co najmniej 25 pracowników w przeliczeniu na pełny wymiar czasu pracy. Znaczący udział przychodów stanowiły również wpłaty od państwowych i samorządowych jednostek organizacyjnych, będących jednostkami budżetowymi, co stanowi prawie 6,47% uzyskanych przychodów. Jednocześnie wpłaty od prowadzących zakłady pracy chronionej, którzy są zobowiązani do wpłat na Fundusz, stanowiły ok. 2,79% uzyskanych przychodów.

W 2019 roku liczba pracodawców zobowiązanych do wpłat oscyluje na porównywalnym poziomie w odniesieniu do lat ubiegłych. W grudniu 2019 roku zadeklarowało wpłaty na PFRON o 1,86% pracodawców mniej niż w styczniu 2019 roku.

6. Wydatki w 2019 roku zostały zaplanowane w wysokości 5.628.176 tys. zł, a ich realizacja wyniosła 5.397.468.298,21 zł, co stanowiło 95,90% planu, m.in. z przeznaczeniem na realizację:

- zadań ustawowych i programów zatwierdzonych przez Radę Nadzorczą PFRON – kwota 3.946.283.735,46 zł;
- programów wspieranych ze środków pomocowych UE w ramach zadań ustawowych art. 47 ust. 1 pkt 2 – kwota 8.721.707,98 zł;
- przelewów redystrybucyjnych – kwota 1.084.294.571,03 zł;
- wydatków bieżących własnych oraz wydatków i zakupów inwestycyjnych wraz z projektem operacyjnym finansowanym ze środków UE „Polska Cyfrowa” – kwota 352.458.382,94 zł (w tym 211.798.688,46 zł na koszty związane z odpisami aktualizującymi wartości należności z tytułu wpłat na PFRON, pożyczek, odsetek od pożyczek oraz innych należności oraz 21.211.210,46 zł na amortyzację majątku trwałego);
- zwrotów niewykorzystanych dotacji oraz płatności – kwota 26.836,50 zł.

7. Na zadanie dofinansowania do wynagrodzeń pracowników niepełnosprawnych zaplanowano: 3.321.000 tys. zł. Wysokość kwot dofinansowania, która wyliczana jest na podstawie art. 26a (ust. 1 i 1b) ustawy o rehabilitacji, przyznawana bez względu na typ pracodawcy, jest następująca:

- 1.800 zł – w przypadku osób niepełnosprawnych zaliczonych do znacznego stopnia niepełnosprawności,
- 1.125 zł – w przypadku osób niepełnosprawnych zaliczonych do umiarkowanego stopnia niepełnosprawności,
- 450 zł – w przypadku osób niepełnosprawnych zaliczonych do lekkiego stopnia niepełnosprawności.

W przypadku osób niepełnosprawnych, w odniesieniu do których orzeczono chorobę psychiczną, upośledzenie umysłowe, całościowe zaburzenia rozwojowe lub epilepsję oraz niewidomych, kwota dofinansowania zwiększa się o 600 zł.

Wyплаты miesięcznego dofinansowania do wynagrodzeń pracowników niepełnosprawnych, realizowane na podstawie art. 26a-c ustawy o rehabilitacji wyniosły 3.263.418.657,80 zł.

W roku 2019 zaobserwowano tendencję wzrostową ogólnej liczby podmiotów wnioskujących o dofinansowanie do wynagrodzeń. Widać wzrost liczby pracodawców na rynku otwartym oraz spadek liczby pracodawców posiadających status Zakładu Pracy Chronionej. W grudniu 2018 roku liczba pracodawców funkcjonujących na rynku otwartym wyniosła 30.388, a w listopadzie 2019 roku – 31.343, zatem wzrost o 955 podmiotów. Z kolei liczba pracodawców posiadających status Zakładu Pracy Chronionej w grudniu 2018 roku wyniosła 906, a w listopadzie 2019 roku – 849, co stanowi spadek o 57 podmiotów. Szczegółowa analiza pokazuje, iż spośród podmiotów posiadających w grudniu 2018 roku status ZPCh z wnioskiem o dofinansowanie za okres sprawozdawczy listopad 2019 roku (również jako ZPCh) wystąpiło 831 pracodawców. Ponadto w listopadzie 2019 roku w stosunku do grudnia 2018 roku 53 podmioty zmieniły status z ZPCh na RO, 14 podmiotów zmieniło status z RO na ZPCh, 22 podmioty posiadające status ZPCh nie ubiegało się o dofinansowanie, zgłosiły się 4 nowe podmioty posiadające status ZPCh.

8. Liczba osób niepełnosprawnych zgłoszonych do SODiR przez wszystkich pracodawców za grudzień 2018 roku wynosiła 252.539 osób (241.023 etatów), natomiast za listopad 2019 roku 246.632 osoby (234.850 etatów). Począwszy od grudnia 2018, widoczna jest tendencja spadkowa liczby osób zgłaszanych do wypłaty miesięcznego dofinansowania.

Liczba osób niepełnosprawnych zgłoszonych do dofinansowania ogółem w podziale na stopnie niepełnosprawności oraz występowanie schorzeń specjalnych począwszy od grudnia 2018 do listopada 2019 roku odnotowuje tendencję spadkową. Największy spadek odnotowany został wśród osób zaliczonych do lekkiego stopnia niepełnosprawności bez schorzeń specjalnych tj. o 2.906 osób z 56.985 do 54.079. Wyjątkiem są osoby zgłoszone ze znacznym stopniem (wzrost odpowiednio o 226 osób ze schorzeniami i 114 osób bez schorzeń).

Analizując dane w podziale na rynki pracy (ZPCh, RO) zauważalny jest spadek liczby zgłoszonych do dofinansowań pracowników przez Zakłady Pracy Chronionej oraz wzrost liczby pracowników zatrudnionych na otwartym rynku pracy. Jednocześnie należy zauważyć, iż liczba osób zgłoszonych przez RO do dofinansowania przez cały analizowany okres przyjmuje wartości wyższe niż w ZPCh. Za okres sprawozdawczy listopad 2019 r. różnica pomiędzy liczbą pracowników zgłoszonych przez RO a ZPCh wynosi 46.466 osób.

9. Zgodnie z art. 25a ustawy o rehabilitacji (...), Państwowy Fundusz Rehabilitacji Osób Niepełnosprawnych refunduje osobie niepełnosprawnej wykonującej działalność gospodarczą obowiązkowe składki na ubezpieczenia emerytalne i rentowe do wysokości odpowiadającej wysokości składki, której podstawą wymiaru jest kwota określona w art. 18 ust. 8 oraz w art. 18a ustawy z dnia 13 października 1998 roku o systemie ubezpieczeń społecznych (Dz.U. z 2019 poz. 300 z późn. zm.), pod warunkiem terminowego opłacenia tych składek (z możliwością uchybienia terminu nieprzekraczającego 14 dni) oraz w całości przed dniem złożenia wniosku.

Zgodnie z ww. przepisami ustawy o rehabilitacji od 1 czerwca 2011 roku kwoty miesięcznej refundacji zostały zróżnicowane w zależności od stopnia niepełnosprawności. Wysokość refundacji począwszy od wniosków za okres 06/2011 roku jest następująca:

- 100% kwoty obowiązkowych składek na ubezpieczenia emerytalne i rentowe – w przypadku osób zaliczonych do znacznego stopnia niepełnosprawności;

- 60% kwoty obowiązkowych składek na ubezpieczenia emerytalne i rentowe – w przypadku osób zaliczonych do umiarkowanego stopnia niepełnosprawności;
- 30% kwoty obowiązkowych składek na ubezpieczenia emerytalne i rentowe – w przypadku osób zaliczonych do lekkiego stopnia niepełnosprawności.

W roku 2019 najwyższe kwoty wypłat refundacji nastąpiły za okresy sprawozdawcze od listopada 2018 roku do listopada 2019 roku. Była to kwota łączna 99.657.948,21 zł, co stanowiło 99,32% wszystkich wypłat osobom niepełnosprawnym wykonującym działalność w tym roku.

Fundusz refunduje niepełnosprawnemu rolnikowi lub rolnikowi zobowiązanemu do opłacania składek za niepełnosprawnego domownika, składki na ubezpieczenia społeczne rolników – wypadkowe, chorobowe, macierzyńskie oraz emerytalno-rentowe, pod warunkiem terminowego opłacenia tych składek (z możliwością uchybienia terminu nieprzekraczającego 14 dni) oraz w całości przed dniem złożenia wniosku.

W 2019 roku najwyższe kwoty wypłat refundacji nastąpiły za okresy obejmujące od I kwartału 2019 do III kwartału 2019 roku. Była to kwota 3.685.646,26 zł, co stanowiło 85,67% wszystkich wypłat niepełnosprawnym rolnikom lub rolnikom zobowiązanym do opłacania składek za niepełnosprawnego domownika w tym roku.

10. Zadania z zakresu rehabilitacji zawodowej i społecznej realizowane były przez 380 samorządów powiatowych oraz 16 samorządów wojewódzkich.

Na zadania samorządów wojewódzkich zaplanowano kwotę 186.728 tys. zł. Samorzady wykorzystały środki w łącznej kwocie 185.611.849,61 zł (99,40% środków zaplanowanych).

Na realizację zadań ustawowych przez samorzady powiatowe zaplanowano środki w wysokości 900.218 tys. zł. Środki te zostały wykorzystane w kwocie łącznej 898.682.721,42 zł, (99,83% środków określonych według algorytmu).

11. Na podstawie art. 47 ust.2 ustawy o rehabilitacji, Państwowy Fundusz Rehabilitacji Osób Niepełnosprawnych dokonuje na rzecz gmin wypłat z tytułu zrekompensowania im utraconych dochodów na skutek zastosowania wobec prowadzących zakłady pracy chronionej i zakłady aktywności zawodowej zwolnień z podatków od nieruchomości, rolnego i leśnego oraz z podatku od czynności cywilnoprawnych zgodnie z art. 31 ust.1 pkt 1 ustawy o rehabilitacji. W ramach przyjętej w planie finansowym PFRON kwoty na zrekompensowanie gminom dochodów utraconych z tytułu zwolnień ustawowych w wysokości 55.000 tys. zł, w tym 27.500 tys. zł dotacji z budżetu państwa, Fundusz zrealizował w 2019 roku wypłaty w kwocie 46.061.207,00 zł (83,75%), (w tym 23.030.603,50 zł dotacji z budżetu państwa. Niewykorzystana dotacja w wysokości 4.469.396,50 zł została zwrócona na rachunek bankowy MRPiPS.)

12. W 2019 roku. Fundusz realizował następujące Programy zatwierdzone przez Radę Nadzorczą PFRON art. 47 ust. 1 pkt. 4 ustawy o rehabilitacji:

- „Pomoc osobom niepełnosprawnym poszkodowanym w wyniku żywiołu” - celem programu jest zapewnienie pomocy osobom niepełnosprawnym, poszkodowanym na skutek działania żywiołu na terytorium Rzeczypospolitej Polskiej. Adresatami programu są poszkodowane na skutek żywiołu osoby niepełnosprawne posiadające aktualne orzeczenie o stopniu niepełnosprawności (lub orzeczenie równoważne) oraz dzieci i młodzież niepełnosprawna posiadająca aktualne orzeczenie o niepełnosprawności, wydane przed ukończeniem 16 roku życia. Wydatki na realizację programu wyniosły 670.452,50 zł (28,75 % środków zaplanowanych na realizację programu).

- „Zajęcia klubowe w WTZ” - celem programu jest wsparcie osób niepełnosprawnych w utrzymaniu samodzielności i niezależności w życiu społecznym i zawodowym poprzez prowadzenie przez warsztaty terapii zajęciowej zajęć klubowych jako zorganizowanej formy rehabilitacji. Adresatami programu są podmioty prowadzące warsztaty terapii zajęciowej. Pomoc finansowa w ramach programu udzielana jest adresatom programu ze środków PFRON przez samorządy powiatowe, które przystąpią do realizacji programu. Wydatki na realizację programu wyniosły 3.274.566,50 zł (99,80 % środków zaplanowanych na realizację programu).
- „Rehabilitacja 25 plus” - celem wdrażanego programu jest zebranie doświadczeń służących wypracowaniu rozwiązań zapewniających absolwentom ciągłość oddziaływań terapeutycznych w zakresie utrzymania samodzielności i niezależności w życiu społecznym, a także w zakresie dotyczącym ich aktywności zawodowej. Program adresowany jest do podmiotów prowadzących OREW (Ośrodki rehabilitacyjno-edukacyjno-wychowawcze) i ORW (ośrodki rewalidacyjno-wychowawcze). Wydatkowano kwotę w wysokości 14.296.260,00 zł (98,59 % środków zaplanowanych).
- Pilotażowy program „Aktywny samorząd” - celem głównym programu jest wyeliminowanie lub zmniejszenie barier ograniczających uczestnictwo beneficjentów pomocy w życiu społecznym, zawodowym i w dostępie do edukacji. Wydatki na realizację programu wyniosły 150.448.562,79 zł (87,48 % środków zaplanowanych na realizację programu).
- „Partnerstwo dla osób z niepełnosprawnościami” - celem strategicznym programu jest wzrost aktywności zawodowej i społecznej osób z niepełnosprawnościami osiąganą poprzez zintensyfikowanie działań podejmowanych przez organizacje pozarządowe, którym wsparcie uzyskane w programie umożliwiło realizację projektów dedykowanych osobom z niepełnosprawnościami, dofinansowanych ze środków europejskich w ramach Regionalnego Programu Operacyjnego. Wydatkowano kwotę w wysokości 853.713,15 zł (56,91 % środków zaplanowanych).
- „Wsparcie Inicjatyw” - strategicznym celem programu jest szeroko rozumiane promowanie działań na rzecz aktywizacji środowiska osób niepełnosprawnych. W ramach programu Biuro Funduszu wypłaciło środki dla jednostek sektora finansów publicznych w wysokości 449.274,06 zł (81,69 % środków zaplanowanych).
- Pilotażowy program „ABSOLWENT” - celem głównym programu jest podniesienie wskaźnika zatrudnienia osób niepełnosprawnych posiadających wyższe wykształcenie. Wydatki na realizację programu wyniosły 9.327.431,39 zł (68,51 % środków zaplanowanych na realizację programu).
- Program „PRACA – INTEGRACJA” - celem głównym programu jest podniesienie wskaźnika zatrudnienia osób niepełnosprawnych na otwartym rynku pracy. Wydatki na realizację programu wyniosły 3.663.598,24 zł (71,68 % środków zaplanowanych na realizację programu).
- Program „STABILNE – ZATRUDNIENIE - osoby niepełnosprawne w administracji i służbie publicznej” - celem głównym programu jest podniesienie wskaźnika zatrudnienia osób niepełnosprawnych w administracji publicznej. Przyjęto założenie, iż w ramach czterech lat realizacji programu zatrudnionych zostanie 2.500 osób niepełnosprawnych. Wydatki

na realizację programu wyniosły 4.796.106,98 zł (91,41% środków zaplanowanych na realizację programu).

13. Zgodnie z postanowieniem art. 36 ustawy o rehabilitacji zadania z zakresu rehabilitacji zawodowej i społecznej osób niepełnosprawnych mogą być realizowane przez fundacje oraz organizacje pozarządowe a także kościelne osoby prawne, stowarzyszenia jednostek samorządu terytorialnego, spółdzielnie socjalne oraz spełniające szczególne warunki spółki akcyjne, spółki z ograniczoną odpowiedzialnością, kluby sportowe będące spółkami:
- na zlecenie Funduszu,
 - na zlecenie samorządu województwa lub powiatu – ze środków PFRON (przekazanych wg algorytmu).

2. Wprowadzenie

Państwowy Fundusz Rehabilitacji Osób Niepełnosprawnych działa na terytorium Rzeczypospolitej Polskiej, na podstawie:

- Ustawy z dnia 27 sierpnia 1997 roku o rehabilitacji zawodowej i społecznej oraz zatrudnianiu osób niepełnosprawnych (Dz. U. z 2019 r., poz. 1172, z późn. zm.);
- Statutu Państwowego Funduszu Rehabilitacji Osób Niepełnosprawnych.

PFRON jest państwowym funduszem celowym w rozumieniu przepisów ustawy o finansach publicznych. Fundusz posiada osobowość prawną.

Główna siedziba Biura PFRON mieści się w Warszawie przy Al. Jana Pawła II nr 13.

Misją Funduszu jest tworzenie warunków ułatwiających osobom niepełnosprawnym pełne uczestnictwo w życiu zawodowym i społecznym.

Celem Funduszu jest gromadzenie środków finansowych na rehabilitację zawodową i społeczną osób niepełnosprawnych, o których mowa w ustawie oraz gospodarowanie tymi środkami.

Podnoszenie poziomu świadczonych usług następuje poprzez wypracowanie standardów działania oraz wyznaczanie i osiągnięcie ustalonych cyklicznie celów strategicznych i operacyjnych, w tym:

- Wprowadzenie podejścia procesowego ukierunkowanego na klienta zewnętrznego i wewnętrznego;
- Poprawę komunikacji z klientem zewnętrznym, a także poprawę dostępności informacji dla klienta zewnętrznego;
- Zapewnienie odpowiedniego poziomu informatyzacji, w szczególności służącego poprawie e-usług;
- Wzmacnianie kompetencji, efektywności pracy i poziomu satysfakcji Pracowników PFRON.

W PFRON stosowane są zasady rachunkowości określone dla podmiotów, o których mowa w ustawie z dnia 29 września 1994 roku o rachunkowości (Dz.U. z 2019 r., poz. 351).

Nadzór nad Funduszem sprawuje minister właściwy do spraw zabezpieczenia społecznego, który na wniosek Prezesa Zarządu Funduszu, po uzyskaniu pozytywnej opinii Pełnomocnika, zatwierdza statut określający organizację, szczegółowe zasady i tryb działania Funduszu, w tym jego organów.

Reprezentowany jest przez Prezesa Zarządu, którego funkcję pełniła do 14 listopada 2019 roku Pani Marlena Małąg, a z dniem 15 listopada 2019 roku na stanowisko Prezesa Zarządu PFRON powołany został Pan Krzysztof Michałkiewicz. Do składania oświadczeń w zakresie praw i obowiązków majątkowych Funduszu upoważnieni są :

- Prezes Zarządu lub każdy z jego zastępców samodzielnie,
- dwaj pełnomocnicy działający łącznie.

Fundusz prowadzi działalność poprzez Biuro Funduszu i Oddziały. Biuro Funduszu organizuje i koordynuje działalność Funduszu. Jednostkami organizacyjnymi Funduszu są:

- 1) departamenty,
- 2) oddziały.

Departamenty tworzone są w Biurze Funduszu i stanowią podstawową jednostkę organizacyjną Funduszu.

Departamenty mogą składać się z wydziałów (komórek organizacyjnych) w maksymalnej liczbie do 8. Fundusz tworzą następujące jednostki organizacyjne:

- 1) Departament Wsparcia Zarządu,
- 2) Departament Audytu i Jakości,
- 3) Departament ds. Kontroli,
- 4) Departament ds. Finansowych,
- 5) Departament ds. Rynku Pracy,
- 6) Departament ds. Wpłat,
- 7) Departament ds. Windykacji Należności,
- 8) Departament ds. Programów,
- 9) Departament ds. Organizacyjnych,
- 10) Departament ds. Teleinformatyki,
- 11) Oddziały (w liczbie 16).

W ramach Funduszu lub jego poszczególnych jednostek i komórek organizacyjnych mogą być także tworzone stanowiska:

- 1) pełnomocnika Prezesa Zarządu / Zarządu,
- 2) Administratora Bezpieczeństwa Informacji.

3. Organy Państwowego Funduszu Rehabilitacji Osób Niepełnosprawnych i zakres ich kompetencji

3.1 Rada Nadzorcza

Członkowie Rady Nadzorczej PFRON powoływani są na podstawie art. 50 ust. 3 ustawy z dnia 27 sierpnia 1997 roku o rehabilitacji zawodowej i społecznej oraz zatrudnianiu osób niepełnosprawnych (Dz. U. z 2019 r. poz. 1172, z późn. zm.).

Rada Nadzorcza funkcjonuje zgodnie z rozporządzeniem Ministra Pracy i Polityki Socjalnej z dnia 26 marca 1998 roku w sprawie szczegółowych zasad i trybu powoływania oraz odwoływania członków Rady Nadzorczej Państwowego Funduszu Rehabilitacji Osób Niepełnosprawnych, a także szczegółowych zasad działania Rady Nadzorczej i szkolenia jej członków oraz wysokości ich wynagrodzenia za udział w posiedzeniach Rady (Dz. U. Nr 45 poz. 276, z późn. zm.) oraz regulaminem Rady Nadzorczej Państwowego Funduszu Rehabilitacji Osób Niepełnosprawnych zatwierdzonym uchwałą nr 5/2017 Rady Nadzorczej PFRON z dnia 20 czerwca 2017 roku.

Rada Nadzorcza składa się z:

- 1) Prezesa Rady Nadzorczej, którym jest Pełnomocnik Rządu do Spraw Osób Niepełnosprawnych – Sekretarz Stanu w ministerstwie właściwym do spraw zabezpieczenia społecznego,
- 2) przedstawiciela ministra właściwego do spraw finansów publicznych,
- 3) przedstawiciela ministra właściwego do spraw rozwoju regionalnego,
- 4) przedstawicieli organizacji: pracodawców i związkowej reprezentatywnych w rozumieniu ustawy o Radzie Dialogu Społecznego,
- 5) przedstawicieli organizacji pozarządowych.

Skład Rady Nadzorczej PFRON w 2019 r.

Prezes Rady Nadzorczej:

- Pan Krzysztof Michałek - Sekretarz Stanu w Ministerstwie Rodziny, Pracy i Polityki Społecznej, Pełnomocnik Rządu ds. Osób Niepełnosprawnych, Prezes Rady Nadzorczej (do listopada 2019 roku)

oraz członkowie:

- Pani Renata Górna – przedstawiciel Ogólnopolskiego Porozumienia Związków Zawodowych,
- Pani Iwonna Kulikowska – przedstawiciel Ministra Finansów,
- Pani Bernarda Machniak – przedstawiciel Forum Związków Zawodowych,
- Pan Jacek Męcina – przedstawiciel Konfederacji Lewiatan,
- Pan Mariusz Mituś – przedstawiciel Polskiego Stowarzyszenia na rzecz Osób z Niepełnosprawnością Intelktualną,
- Pan Marcin Nowacki – przedstawiciel Związku Przedsiębiorców i Pracodawców,
- Pan Janusz Piątek – przedstawiciel Związku Rzemiosła Polskiego,
- Pan Krzysztof Rowiński – przedstawiciel Komisji Krajowej NSZZ „Solidarność”.

- Pan Jan Zając – przedstawiciel Pracodawców Rzeczypospolitej Polskiej
- Pani Zofia Żuk – przedstawiciel Business Centre Club

Do zadań Rady Nadzorczej PFRON należy w szczególności:

- zatwierdzanie planów działalności i projektu planu finansowego Funduszu,
- opiniowanie kryteriów wyboru przedsięwzięć finansowanych ze środków Funduszu, zgodnie z kierunkowymi założeniami polityki zatrudnienia, rehabilitacji zawodowej i społecznej osób niepełnosprawnych, określonymi przez Pełnomocnika,
- zatwierdzanie wniosków Zarządu w sprawach zaciągania pożyczek przez Fundusz,
- opiniowanie wniosków w sprawie powołania i odwołania każdego z zastępców Prezesa Zarządu,
- dokonywanie kontroli i oceny działalności Zarządu,
- zatwierdzanie rocznych sprawozdań Funduszu,
- składanie ministrowi właściwemu do spraw zabezpieczenia społecznego sprawozdań z działalności Funduszu do 20 marca każdego roku.

Uchwały podjęte przez Radę Nadzorczą PFRON w 2019 roku dotyczyły m.in.:

- zatwierdzenia „Sprawozdania z realizacji planu rzeczowo – finansowego z działalności Państwowego Funduszu Rehabilitacji Osób Niepełnosprawnych w 2018 roku”,
- zatwierdzenia rocznego sprawozdania finansowego Państwowego Funduszu Rehabilitacji Osób Niepełnosprawnych za 2018 rok,
- zatwierdzenia sprawozdania z wykonania planu działalności Państwowego Funduszu Rehabilitacji Osób Niepełnosprawnych za rok 2018,
- zatwierdzenia Projektu Budżetu Państwa na 2020 rok – Projektu Planu Finansowego Państwowego Funduszu Rehabilitacji Osób Niepełnosprawnych,
- zatwierdzenia planu działalności Państwowego Funduszu Rehabilitacji Osób Niepełnosprawnych na rok 2020,
- zmian w programach: „Rehabilitacja 25 plus”, „Programie wyrównywania różnic między regionami III”, „ABSLOWENT” oraz „STABILNE ZATRUDNIENIE – osoby niepełnosprawne w administracji i służbie publicznej”.

3.2 Zarząd

Skład Zarządu PFRON w 2019 roku:

- Marlena Małąg - Prezes Zarządu do dnia 14.11.2019 roku,
- Krzysztof Michałek - Prezes Zarządu od dnia 15.11.2019 roku,
- Dorota Habich - Zastępca Prezesa Zarządu ds. Programowych,
- Tomasz Maruszewski - Zastępca Prezesa Zarządu ds. Finansowych.

Do zadań Zarządu PFRON należy w szczególności:

- opracowywanie projektów planów działalności Funduszu i projektu planu finansowego,
- dokonywanie wyboru przedsięwzięć do finansowania ze środków Funduszu,
- gospodarowanie środkami Funduszu,

- opracowywanie szczegółowych zasad finansowania realizacji zadań, o których mowa w ustawie o rehabilitacji,
- podejmowanie decyzji w sprawie odraczania terminu spłat i umarzania pożyczek,
- sprawowanie kontroli nad wykorzystaniem środków Funduszu przekazywanych na realizację zadań określonych ustawą,
- współpraca z organizacjami pozarządowymi,
- składanie Radzie Nadzorczej sprawozdań z działalności Funduszu.

4. Realizacja planu finansowego

4.1 Przychody

Plan finansowy PFRON na 2019 rok zamieszczony został w Załączniku do Ustawy Budżetowej na rok 2019 z dnia 16 stycznia 2019 roku. Uwzględniając przeniesienia pomiędzy pozycjami planu dokonane za zgodą Ministra Finansów z dnia 11.04.2019 r., 18.07.2019 r. oraz 11.10.2019 r. plan finansowy PFRON zakładał przychody w wysokości 5.499.269 tys. zł, z tego:

- 1) dotacje z budżetu państwa 746.745 tys. zł, z tego:
 - a) dotacje dla państwowego funduszu celowego 745.360 tys. zł z przeznaczeniem na:
 - 717.860 tys. zł na dofinansowanie do wynagrodzeń pracowników niepełnosprawnych art. 46 a ust.1 pkt 1,
 - 27.500 tys. zł na zrekompensowanie gminom 50% dochodów utraconych z tytułu zastosowania ustawowych zwolnień dla prowadzących zakłady pracy chronionej lub zakłady aktywności zawodowej z podatku od nieruchomości, rolnego, leśnego i od czynności cywilnoprawnych art. 46 a ust.1 pkt 2,
 - b) dotacje celowe na finansowanie projektów z udziałem środków UE – bieżące 1.331 tys. zł,
 - c) dotacje celowe na finansowanie projektów z udziałem środków UE – majątkowe 54 tys. zł,
- 2) środki otrzymane z Unii Europejskiej 10.460 tys. zł,
- 3) składki i opłaty (wpłaty zakładów pracy) 4.484.512 tys. zł,
- 4) przelewy redystrybucyjne (zwroty przez samorządy wojewódzkie i powiatowe środków niewykorzystanych w poprzednim roku) 1.794 tys. zł,
- 5) pozostałe przychody 255.758 tys. zł, z tego:
 - a) wpływy z tytułu grzywien i innych kar pieniężnych od osób fizycznych 1 tys. zł,
 - b) dochody z najmu i dzierżawy składników majątkowych 27 tys. zł,
 - c) odsetki od nieterminowych wpłat zakładów pracy 11.300 tys. zł,
 - d) pozostałe odsetki 33.819 tys. zł,
 - e) wpływy z rozliczeń/zwrotów z lat ubiegłych 20.800 tys. zł,
 - f) wpływy z tytułu kar i odszkodowań wynikających z umów 5 tys. zł,
 - g) wpływy z różnych dochodów 186.706 tys. zł,
 - h) wpływy ze zwrotów niewykorzystanych dotacji oraz płatności 3.100 tys. zł.

Zarachowane w 2019 roku przychody wynoszą 5.822.003.405,67 zł (105,87% środków planowanych na 2019 rok) z tego:

- 1) dotacje z budżetu państwa 742.853.631,73 zł (99,48%), w tym:
 - a) dla państwowego funduszu celowego 740.890.603,50 zł z przeznaczeniem na:
 - § 2430 dofinansowanie do wynagrodzeń pracowników niepełnosprawnych 717.860.000,00 zł,
 - § 2430 zrekompensowanie gminom 50% dochodów utraconych z tytułu zastosowania ustawowych zwolnień dla prowadzących zakłady pracy chronionej lub zakłady aktywności zawodowej z podatku od nieruchomości, rolnego, leśnego i od czynności cywilnoprawnych 23.030.603,50 zł,

- b) § 2009 dotacje celowe na finansowanie projektów z udziałem środków UE – bieżące-
1.963.028,23 zł,
- 2) § 2007 środki otrzymane z UE 12.550.691,23 zł (119,99%),
- 3) § 0850 deklarowane wpłaty zakładów pracy 4.736.555.050,94 zł (105,62%) z tego:
- a) **4.263.275.625,00 zł** wynikające z wydanych decyzji określających oraz deklaracji DEK-I-0 złożonych przez pracodawców zatrudniających co najmniej 25 pracowników w przeliczeniu na pełny wymiar czasu pracy, w wysokości kwoty stanowiącej iloczyn 40,65% przeciętnego wynagrodzenia i liczby pracowników odpowiadającej różnicy między zatrudnieniem zapewniającym osiągnięcie wskaźnika zatrudnienia osób niepełnosprawnych w wysokości 6% a rzeczywistym zatrudnieniem osób niepełnosprawnych;
- b) **306.279.357,30 zł** wynikające z wydanych decyzji określających oraz deklaracji DEK-I-A złożonych przez państwowe i samorządowe jednostki organizacyjne będące jednostkami budżetowymi, zakładami budżetowymi i gospodarstwami pomocniczymi, instytucje kultury oraz jednostki organizacyjne zajmujące się statutowo ochroną dóbr kultury uznanych za pomnik historii;
- c) **19.034.558,48 zł** wynikające z wydanych decyzji określających oraz deklaracji DEK-I-B złożonych przez publiczne i niepubliczne uczelnie, publiczne i niepubliczne szkoły, publiczne i niepubliczne przedszkola, publiczne i niepubliczne inne formy wychowania przedszkolnego oraz placówki opiekuńczo-wychowawcze, regionalne placówki opiekuńczo-terapeutyczne, interwencyjne ośrodki preadopcyjne, placówki resocjalizacyjne, publiczne i niepubliczne żłobki, a także kluby dziecięce;
- d) **132.318.264,36 zł** wynikające z wydanych decyzji określających oraz deklaracji DEK-II złożonych przez prowadzących zakłady pracy chronionej, w wysokości 10% uzyskanych zwolnień z podatków od nieruchomości, rolnego, leśnego, czynności cywilnoprawnych, opłat (z wyjątkiem opłaty skarbowej i opłat o charakterze sankcyjnym) oraz 40% kwot zaliczek pobranych przez prowadzących zakłady pracy chronionej na podatek dochodowy od osób fizycznych;
- e) **15.637.368,80 zł** wynikające z wydanych decyzji określających oraz deklaracji DEK-II-A dotyczących środków zakładowego funduszu rehabilitacji osób niepełnosprawnych w razie: niewykorzystania uzyskanych w danym roku kalendarzowym środków funduszu do dnia 31 grudnia następnego roku, likwidacji, upadłości albo wykreślenia z ewidencji działalności gospodarczej prowadzonego przez pracodawcę zakładu pracy chronionej lub utraty statusu zakładu pracy chronionej oraz wpłat w przypadku niezgodnego z ustawą przeznaczenia środków funduszu rehabilitacji, a także niedotrzymania terminu ich przekazania;
- f) **9.877,00 zł** wynikające z wydanych decyzji określających oraz deklaracji DEK-II-U na podstawie art. 22b ustawy o rehabilitacji zawodowej i społecznej oraz o zatrudnianiu osób niepełnosprawnych.

W 2019 roku zaewidencjonowanych zostało 421.054 deklaracji (zwykłych i korygujących), z czego:

- a) od pracodawców zatrudniających co najmniej 25 pracowników w przeliczeniu na pełny wymiar czasu pracy i nieosiągających wskaźnika zatrudnienia osób niepełnosprawnych w wysokości co najmniej 6% - 338.605 deklaracji, w tym dotyczących okresów sprzed 2019 roku 43.303,
- b) od państwowych i samorządowych jednostek organizacyjnych będących jednostkami budżetowymi, zakładami budżetowymi i gospodarstwami pomocniczymi, instytucjami kultury oraz jednostkami organizacyjnymi zajmującymi się statutowo ochroną dóbr kultury uznanych za pomnik historii – 49.805 deklaracji, w tym dotyczących okresów sprzed 2019 roku 4.697,
- c) od publicznych i niepublicznych uczelni, publicznych i niepublicznych szkół, publicznych i niepublicznych przedszkoli, publicznych i niepublicznych innych form wychowania przedszkolnego oraz placówek opiekuńczo–wychowawczych, regionalnych placówek opiekuńczo – terapeutycznych, interwencyjnych ośrodków preadopcyjnych, placówek resocjalizacyjnych, publicznych i niepublicznych żłobków, a także klubów dziecięcych – 19.382 deklaracji, w tym dotyczących okresów sprzed 2019 roku 2.140,
- d) od prowadzących zakłady pracy chronionej lub zakładów aktywności zawodowej – 13.262 deklaracji, w tym dotyczących okresów sprzed 2019 roku 2.147.

Jednocześnie w roku 2019 zaewidencjonowano 365.280 miesięcznych informacji INF-1 (zwykłych i korygujących) w tym dotyczących okresów sprzed 2019 roku 54.228.

- 4) § 2960 przelewy redystrybucyjne (zwroty przez samorzady wojewódzkie i powiatowe środków niewykorzystanych w poprzednim roku) 2.608.724,06 zł (145,41%),
- 5) pozostałe przychody 327.435.307,71 zł (128,03%), z tego:
 - § 0570 wpływy z tytułu grzywien i innych kar pieniężnych od osób fizycznych 208,57 zł,
 - § 0640 wpływy z tytułu kosztów egzekucyjnych opłaty komorniczej i kosztów upomnień 77.344,28 zł,
 - § 0750 dochody z najmu i dzierżawy składników majątkowych 22.452,40 zł,
 - § 0900 wpływy z odsetek od dotacji oraz płatności 53.924.807,77 zł,
 - § 0910 odsetki od nieterminowych wpłat zakładów pracy 11.325.549,94 zł,
 - § 0920 pozostałe odsetki 18.425.949,55 zł:
 - § 0940 wpływy z rozliczeń/zwrotów z lat ubiegłych 25.791.403,79 zł,
 - § 0950 wpływy z tytułu kar i odszkodowań wynikających z umów 42.550,00 zł
 - § 0970 wpływy z różnych dochodów 213.568.081,57 zł:
 - § 2950 wpływy ze zwrotów niewykorzystanych dotacji oraz płatności na realizację zadań bieżących 3.103.612,16 zł;
 - § 6690 wpływy ze zwrotów niewykorzystanych dotacji oraz płatności na realizację zadań inwestycyjnych 1.153.347,68 zł.

4.2 Przychody z tytułu wpłat pracodawców

Przychodami Funduszu są przede wszystkim środki pochodzące z obowiązkowych miesięcznych wpłat dokonywanych przez pracodawców, którzy zatrudniają co najmniej 25 pracowników w przeliczeniu na pełny wymiar czasu pracy, a wskaźnik zatrudnienia osób niepełnosprawnych w ich zakładzie jest niższy niż 6%. Wskaźnik ten wynosi 2% dla państwowych i niepaństwowych szkół różnego stopnia, zakładów kształcenia nauczycieli oraz placówek opiekuńczo-wychowawczych i resocjalizacyjnych.

Do wpłat na PFRON zobowiązane są także zakłady pracy chronionej, w wysokości stanowiącej 10% środków uzyskanych z tytułu zwolnień podatkowych, określonych w ustawie.

Z wpłat na Fundusz zwolnieni są pracodawcy, u których wskaźnik zatrudnienia osób niepełnosprawnych wynosi co najmniej 6% lub 2% oraz publiczne i niepubliczne jednostki organizacyjne nie działające w celu osiągnięcia zysku, których wyłącznym przedmiotem prowadzonej działalności jest rehabilitacja społeczna i lecznicza, edukacja osób niepełnosprawnych lub opieka nad osobami niepełnosprawnymi. Z wpłat na Fundusz zwolnione są również domy pomocy społecznej w rozumieniu przepisów o pomocy społecznej i hospicja w rozumieniu przepisów o działalności leczniczej.

Zwolnieni są także pracodawcy prowadzący zakłady pracy będące w likwidacji albo pracodawcy, co do których ogłoszono upadłość.

Obowiązek wpłat na PFRON nie dotyczy placówek dyplomatycznych i urzędów konsularnych, przedstawicielstw i misji zagranicznych.

Plan finansowy PFRON na 2019 rok przewidywał uzyskane przychody z tytułu wpłat pracodawców w wysokości 4.484.512 tys. zł w ujęciu memoriałowym oraz 4.349.738 tys. zł w ujęciu kasowym.

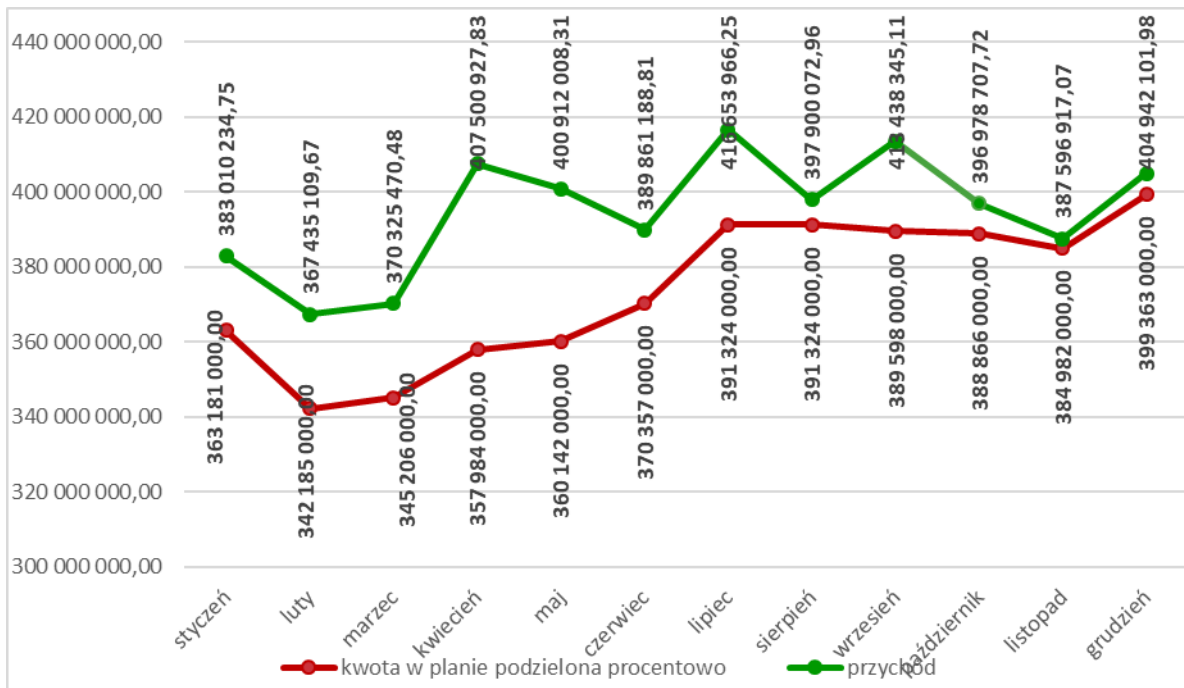
Zarachowane w 2019 roku przychody od pracodawców wyniosły :

- | | | |
|---|-------------------------------------|------------------------------------|
| ➤ | <i>w ujęciu memoriałowym</i> | <i>4.736.555.050,94 zł,</i> |
| ➤ | <i>w ujęciu kasowym</i> | <i>4.743.295.956,00 zł.</i> |

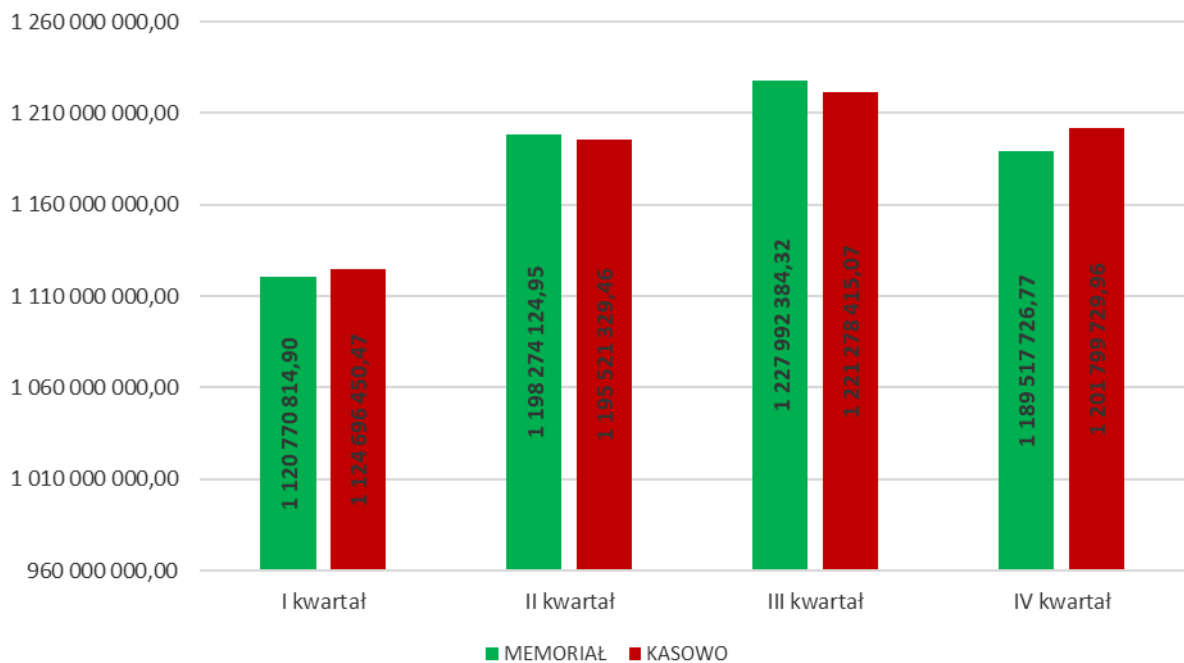
Pozyskane przychody z tytułu wpłat zakładów pracy pochodzą przede wszystkim (90% przychodów uzyskanych) z wpłat pracodawców zatrudniających co najmniej 25 pracowników w przeliczeniu na pełny wymiar czasu pracy. Znaczący udział przychodów stanowią również wpłaty od państwowych i samorządowych jednostek organizacyjnych, będącymi jednostkami budżetowymi, co stanowi 6,47% uzyskanych przychodów. Jednocześnie wpłaty od prowadzących zakłady pracy chronionej, którzy są zobowiązani do wpłat na Fundusz, stanowią 2,79% uzyskanych przychodów.

W 2019 roku liczba pracodawców zobowiązanych do wpłat oscyluje na porównywalnym poziomie w odniesieniu do lat ubiegłych. W grudniu 2019 roku zadeklarowało wpłaty na PFRON o 1,86% pracodawców mniej niż w styczniu 2019 roku.

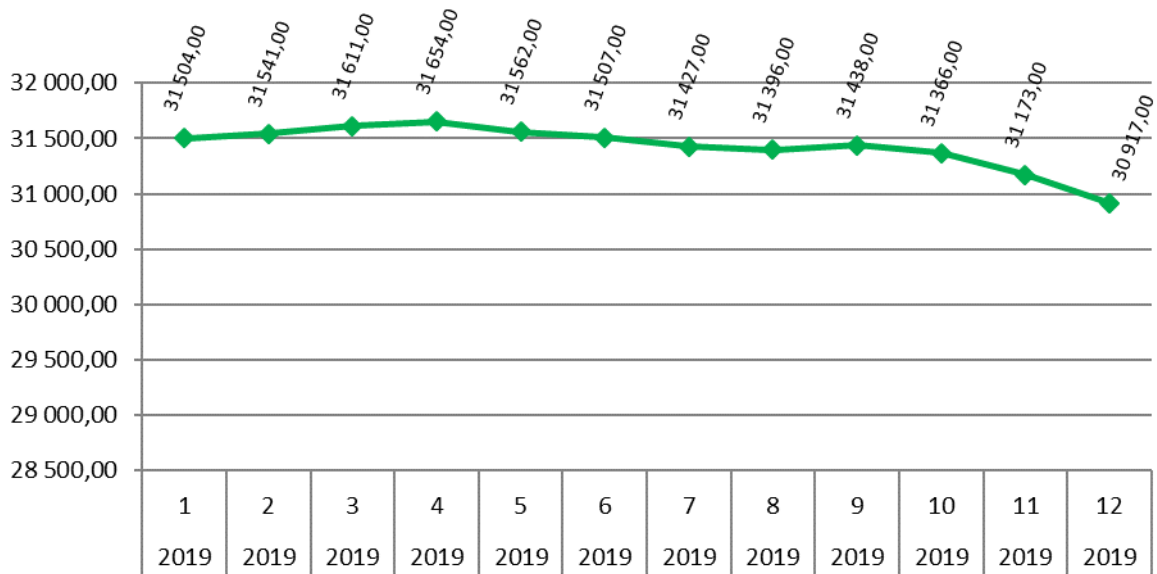
Wykres nr 1 Realizacja przychodów z tytułu wpłat obowiązkowych w 2019 roku.



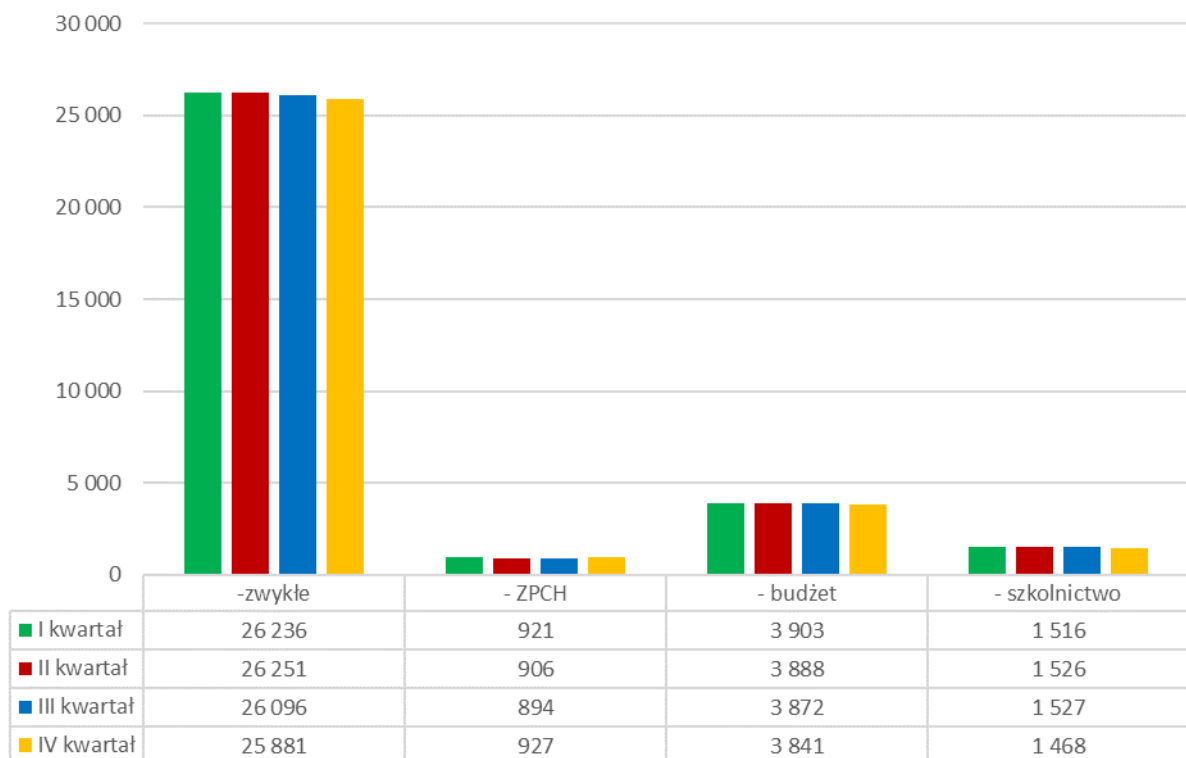
Wykres nr 2 Uzyskane przychody w układzie kwartalnym.



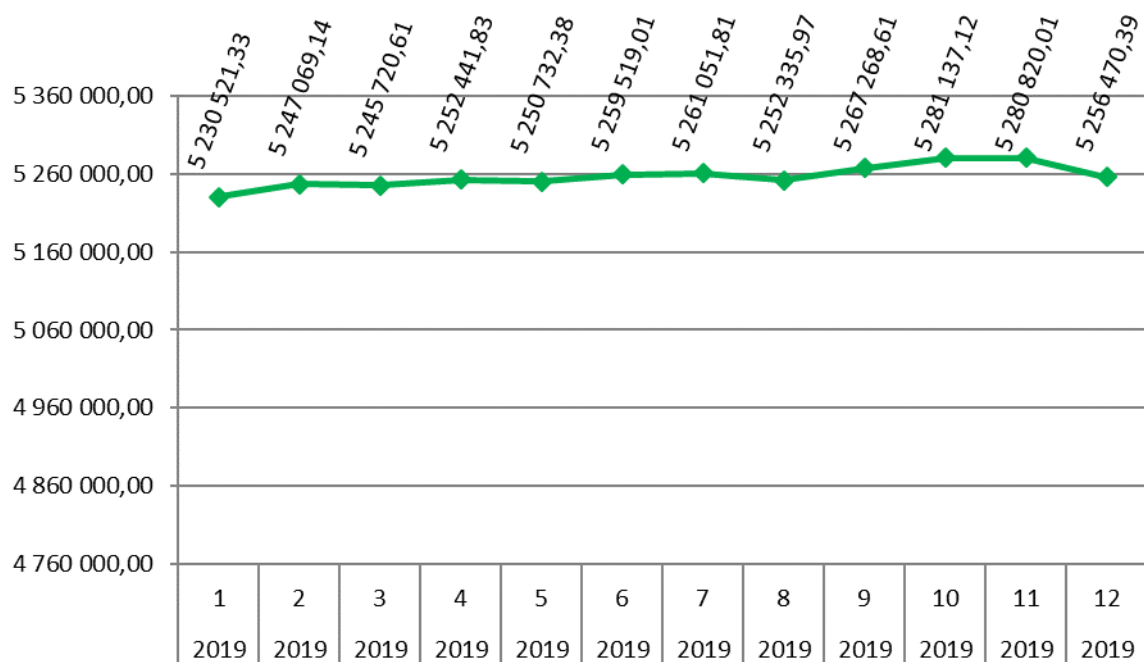
Wykres nr 3 Liczba pracodawców zobowiązanych do wpłat na PFRON (otwarty rynek pracy).



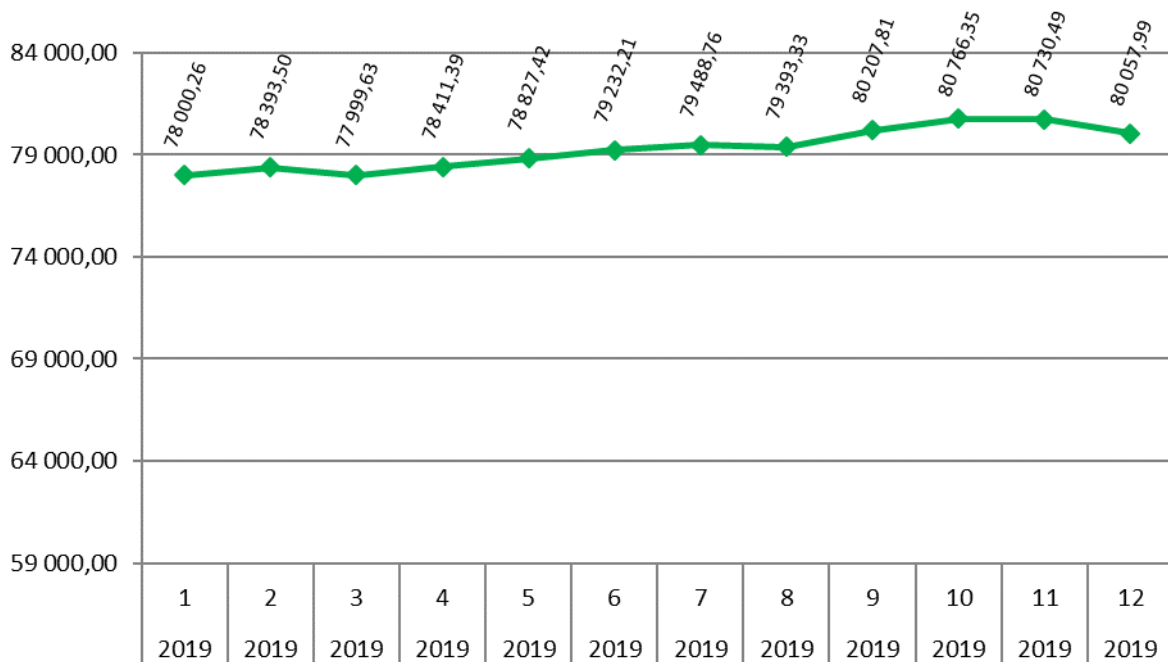
Wykres nr 4 Średnia kwartalna Liczba pracodawców zobowiązanych do wpłat w podziale na kwartały.



Wykres nr 5 Zatrudnienie ogółem u pracodawców zobowiązanych do wpłat (otwarty rynek pracy).



Wykres nr 6 Zatrudnienie osób niepełnosprawnych u pracodawców zobowiązanych do wpłat (otwarty rynek pracy).

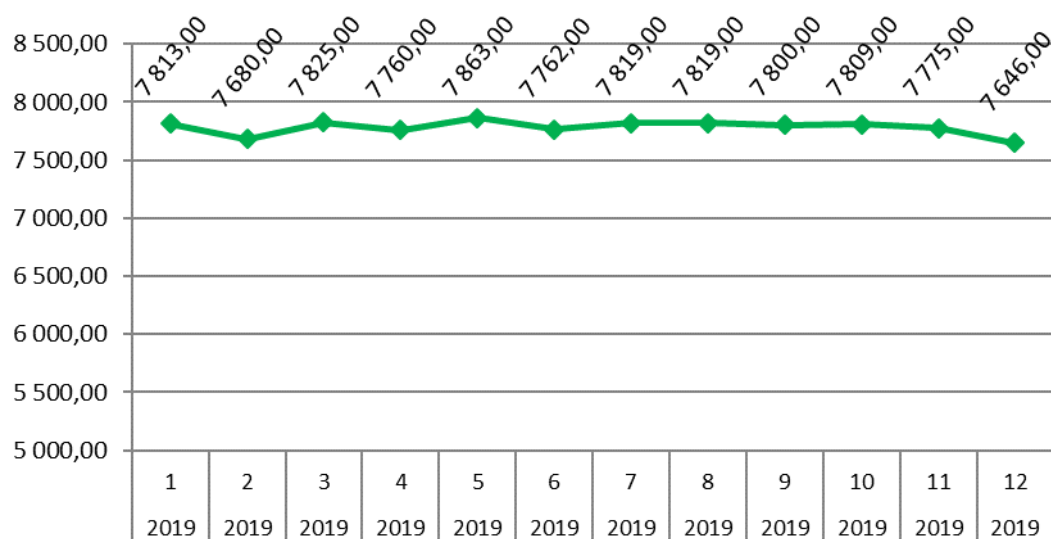


Przychody z tytułu wpłat pracodawców zostały obniżone o kwoty, przysługujące pracodawcom na podstawie art. 22 ustawy o rehabilitacji, z tytułu zakupu usługi, z wyłączeniem handlu, lub produkcji pracodawcy zatrudniającego co najmniej 25 pracowników w przeliczeniu na pełny wymiar czasu pracy i osiągniętego wskaźnik zatrudnienia osób niepełnosprawnych będących:

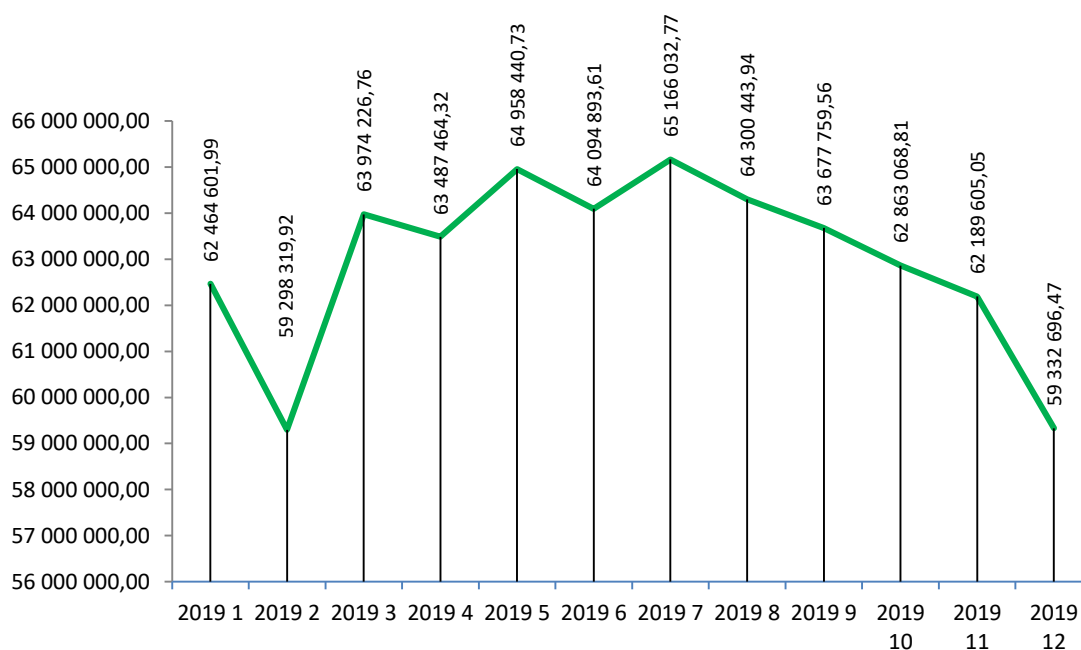
- osobami niepełnosprawnymi zaliczonymi do znacznego stopnia niepełnosprawności lub
- osobami niewidomymi, psychicznie chorymi lub upośledzonymi umysłowo lub osobami z całościowymi zaburzeniami rozwojowymi lub epilepsją – zaliczonymi do umiarkowanego stopnia niepełnosprawności - w wysokości co najmniej 30 %.

Obniżenie z tytułu wpłat obowiązkowych na PFRON w 2019 roku wykorzystało średniomiesięcznie 7 792 pracodawców na łączną kwotę 755 807 553,93 zł. W stosunku do roku 2018 nastąpił spadek wykorzystania ulg o 5.794.437,26 zł.

Wykres nr 7 Liczba podmiotów wykorzystujących obniżenie na podstawie art. 22 ustawy.



Wykres nr 8 Kwota obniżenia wpłat z tytułu art.22 ustawy o rehabilitacji.



Szczegółowe dane dotyczące wpłat pracodawców znajdują się w Tabeli nr 1.

4.3 Wydatki

Plan finansowy na 2019 rok, przedstawiający wydatki wg klasyfikacji budżetowej oraz uwzględniający przeniesienia pomiędzy poszczególnymi pozycjami (dokonane za zgodą Ministra Finansów z dnia 11.04.2019 r., 18.07.2019 r. oraz 11.10.2019 r.) przewidywał wydatki w wysokości 5.628.176 tys. zł, z tego:

- I. Wydatki na realizację zadań ustawowych oraz na współfinansowanie programów i projektów realizowanych ze środków UE
1. §§ 2440, 2449 na dotacje zadań bieżących realizowanych przez jednostki sektora finansów publicznych 180.780 tys. zł,
 2. § 2450 na dotacje zadań bieżących realizowanych przez jednostki nie zaliczane do sektora finansów publicznych 3.696.421 tys. zł,
 3. § 6260 na dotacje zadań inwestycyjnych realizowanych przez jednostki sektora finansów publicznych 54.600 tys. zł,
 4. § 6270 na dotacje zadań inwestycyjnych realizowanych przez jednostki nie zaliczane do sektora finansów publicznych 10.401 tys. zł,
 5. § 2960 przelewy redystrybucyjne do samorządów wojewódzkich i powiatowych na realizację zadań z zakresu zatrudniania i rehabilitacji osób niepełnosprawnych oraz pokrycie kosztów obsługi realizowanych zadań 1.086.946 tys. zł,
 6. § 2950 zwrot niewykorzystanych dotacji oraz płatności 200 tys. zł,
 7. § 3030 transfery na rzecz ludności 166.506 tys. zł,
 8. wydatki bieżące własne 398.827 tys. zł,
- z tego:
- a) § 4810 odpisy aktualizujące wartość należności z tytułu wpłat na PFRON, pożyczek i odsetek od pożyczek oraz innych należności 230.000 tys. zł,
 - b) § 3020 wydatki osobowe nie zaliczane do wynagrodzeń 1.100 tys. zł,
 - c) wydatki na działalność bieżącą 167.727 tys. zł,
- z tego:
- §§ 4010, 4019 wynagrodzenia osobowe 61.998 tys. zł,
 - § 4170 wynagrodzenia bezosobowe 1.036 tys. zł,
 - §§ 4110, 4119 składki na ubezpieczenia społeczne 11.215 tys. zł,
 - §§ 4120, 4129 składki na Fundusz Pracy 1.567 tys. zł,
 - Pozostałe 91.911 tys. zł,
 - § 4190 nagrody konkursowe 104 tys. zł,
 - §§ 4000, 4009 grupa wydatków bieżących jednostki 48.873 tys. zł,
 - § 4270 zakup usług remontowych 1.950 tys. zł,
 - §§ 4410, 4419 podróże służbowe krajowe 1.476 tys. zł,
 - § 4420 podróże służbowe zagraniczne 60 tys. zł,
 - § 4430 różne opłaty i składki 2.900 tys. zł,
 - § 4440 odpisy na zakładowy fundusz świadczeń socjalnych 1.227 tys. zł,

•	§ 4480 podatek od nieruchomości	64 tys. zł,
•	§ 4510 opłata z tytułu wieczystego użytkowania gruntu	48 tys. zł,
•	§ 4520 opłaty na rzecz budżetów JST	36 tys. zł,
•	§ 4530 podatek od towarów i usług (VAT)	132 tys. zł,
•	§ 4540 składki do organizacji międzynarodowych	16 tys. zł,
•	§ 4580 pozostałe odsetki	4.450 tys. zł,
•	§ 4590 kary i odszkodowania na rzecz osób fizycznych	10 tys. zł,
•	§ 4600 kary i odszkodowania na rzecz osób prawnych i innych jednostek	50 tys. zł,
•	§ 4610 koszty postępowania sądowego i prokuratorskiego	6.042 tys. zł,
•	§ 4700 szkolenia pracowników	1.872 tys. zł,
•	§ 4720 amortyzacja majątku trwałego	22.600 tys. zł,
•	§ 4950 różnice kursowe	1 tys. zł,
9.	§§ 6110 – 6119 oraz 6120 wydatki inwestycyjne (własne) i wydatki na zakupy inwestycyjne (własne)	19.709 tys. zł.
II.	Wydatki na realizację programów i projektów finansowanych ze środków Unii Europejskiej	
1.	§ 2447 na dofinansowanie zadań bieżących realizowanych przez jednostki sektora finansów publicznych	11.281 tys. zł.
2.	Wydatki na działalność bieżącą	2.209 tys. zł,
	z tego:	
➤	§ 4017 wynagrodzenia osobowe	377 tys. zł,
➤	§ 4117 składki na ubezpieczenia społeczne	80 tys. zł,
➤	§ 4127 składki na Fundusz Pracy	12 tys. zł,
➤	§ 4007 grupa wydatków bieżących jednostki	1.735 tys. zł,
➤	§ 4417 podróże służbowe krajowe	5 tys. zł,
3.	§ 6117 wydatki inwestycyjne	296 tys. zł.

Wydatki zarachowane w 2019 roku zamknęły się kwotą 5.397.468.298,21 zł (95,90%), z tego:

I.	Wydatki na realizację zadań ustawowych oraz na współfinansowanie programów i projektów realizowanych ze środków UE	
1.	§§ 2440, 2449 na dotacje zadań bieżących realizowanych przez jednostki sektora finansów publicznych	158.815.094,59 zł (87,85%),
2.	§ 2450 na dotacje zadań bieżących realizowanych przez jednostki nie zaliczane do sektora finansów publicznych	3.588.807.170,96 zł (97,09%),
3.	§ 6260 na dotacje zadań inwestycyjnych realizowanych przez jednostki sektora finansów publicznych	50.589.736,36 zł (92,66%),
4.	§ 6270 na dotacje zadań inwestycyjnych realizowanych przez jednostki nie zaliczane do sektora finansów publicznych	5.207.687,89 zł (50,07%),
5.	§ 2960 przelewy redystrybucyjne do samorządów wojewódzkich i powiatowych na realizację zadań z zakresu zatrudniania i rehabilitacji osób niepełnosprawnych oraz pokrycie kosztów obsługi realizowanych zadań	1.084.294.571,03 zł (99,76%),
6.	§ 2950 zwrot niewykorzystanych dotacji oraz płatności	26.836,50 zł (13,42%),
7.	§ 3030 transfery na rzecz ludności	143.891.727,04 zł (86,42%),

8. wydatki bieżące własne	351.080.174,66 zł (88,03%),
z tego:	
a) § 4810 odpisy aktualizujące wartość należności z tytułu wpłat na PFRON, pożyczek i odsetek od pożyczek oraz innych należności	211.798.688,46 zł (92,09%),
b) § 3020 wydatki osobowe nie zaliczane do wynagrodzeń	243.529,45 zł (22,14%),
c) wydatki na działalność bieżącą	139.037.956,75 zł (82,90%),
z tego:	
➤ §§ 4010, 4019 wynagrodzenia osobowe	61.995.576,18 zł(100,00%),
➤ § 4170 wynagrodzenia bezosobowe	987.728,30 zł(95,34%),
➤ §§ 4110, 4119 składki na ubezpieczenia społeczne	10.212.821,92 zł (91,06%),
➤ §§ 4120, 4129 składki na Fundusz Pracy	1.224.892,35 zł (78,17%),
➤ Pozostałe	64.616.938,00 zł (70,30%),
➤ § 4190 nagrody konkursowe	26.004,86 zł (25,00%),
○ §§ 4000, 4009 grupa wydatków bieżących jednostki	28.783.537,89 zł (58,89%):
z tego:	
○ §§ 4210, 4219 zakup materiałów i wyposażenia	3.424.314,06 zł,
○ § 4220 zakup środków żywności	180.369,07 zł,
○ § 4260 zakup energii	1.224.134,33 zł,
○ § 4280 zakup usług zdrowotnych	707.625,00 zł,
○ §§ 4300, 4309 zakup usług pozostałych	16.229.626,74 zł,
○ §§ 4360, 4369 zakup usług telekomunikacyjnych	864.338,80 zł,
○ § 4380 zakup usług obejmujących tłumaczenia	39.761,97 zł,
○ § 4390 wykonanie ekspertyz, analiz i opinii	12.784,62 zł,
○ § 4400 czynsze za pomieszczenia biurowe	6.100.583,30 zł,
• § 4270 zakup usług remontowych	1.743.278,89 zł (89,40%),
• §§ 4410, 4419 podróże służbowe krajowe	983.966,83 zł (66,66%),
• § 4420 podróże służbowe zagraniczne	7.653,19 zł (12,76%),
• § 4430 różne opłaty i składki	1.536.188,13 zł (52,97%),
• § 4440 odpisy na zakładowy fundusz świadczeń socjalnych	1.211.767,20 zł (98,76%),
• § 4480 podatek od nieruchomości	55.790,00 zł (87,17%),
• § 4510 opłata z tyt. wieczystego użytkowania gruntu	38.680,14 zł (80,58%),
• § 4520 opłaty na rzecz budżetów JST	31.332,00 zł (87,03%),
• § 4540 składki do organizacji międzynarodowych	11.502,90 zł (71,89%),
• § 4580 pozostałe odsetki	3.450.332,94 zł (77,54%),
• § 4590 kary i odszkodowania na rzecz osób fizycznych	9.691,64 zł (96,92%),
• § 4600 kary i odszkodowania na rzecz osób prawnych i innych jednostek	10.627,79 zł (21,26%),
• § 4610 koszty postępowania sądowego i prokuratorskiego	3.682.078,27 zł (60,94%),
• § 4700 szkolenia pracowników	1.823.294,87 zł (97,40%),
• § 4720 amortyzacja majątku trwałego	21.211.210,46 zł (93,85%),

- | | |
|--|---------------------------|
| 9. §§ 6110 – 6119 oraz 6120 wydatki inwestycyjne (własne) i wydatki na zakupy inwestycyjne (własne) | 5.403.818,30 zł (27,42%), |
| II. Wydatki na realizację programów i projektów finansowanych ze środków Unii Europejskiej | |
| 1. § 2447 na dofinansowanie zadań bieżących realizowanych przez jednostki sektora finansów publicznych | 7.694.026,60 zł (68,20%), |
| 2. Wydatki na działalność bieżącą finansowane ze środków UE | 1.378.208,28 zł (62,39%), |
| z tego: | |
| ➤ § 4017 wynagrodzenia osobowe | 369.994,85 zł(98,14%), |
| ➤ § 4117 składki na ubezpieczenia społeczne | 61.449,09 zł(76,81%), |
| ➤ § 4127 składki na Fundusz Pracy | 8.306,34 zł(69,22%), |
| ➤ § 4007 grupa wydatków bieżących jednostki | 936.458,79 zł(53,97%) |
| z tego: | |
| ○ § 4217 zakup materiałów i wyposażenia | 365.876,35 zł, |
| ○ § 4307 zakup usług pozostałych | 549.037,71 zł, |
| ○ § 4367 zakup usług telekomunikacyjnych | 21.544,73 zł, |
| ➤ § 4417 podróże służbowe krajowe | 1.999,21 zł (39,98%), |
| 3. § 6117 wydatki inwestycyjne | 279.246,00 zł (94,34%). |

5. Zadania wspierające zatrudnienie i przeciwdziałające bezrobociu osób niepełnosprawnych

5.1 Dofinansowanie do wynagrodzeń pracowników niepełnosprawnych - art. 26a – 26c ustawy o rehabilitacji

W planie finansowym zaplanowano na 2019 rok na zadanie dofinansowania do wynagrodzeń pracowników niepełnosprawnych przeznaczono: 3.321.000 tys. zł z czego wypłacono 3.263.418.657,80 zł, co stanowi 98,27% z kwoty przewidzianej w planie finansowym.

Miesięczne dofinansowanie do wynagrodzeń pracowników niepełnosprawnych przysługuje pracodawcy zatrudniającemu osoby niepełnosprawne, które zostały ujęte w prowadzonej przez Państwowy Fundusz Rehabilitacji Osób Niepełnosprawnych Ewidencji Zatrudnionych Osób Niepełnosprawnych (wykorzystując numer PESEL oraz pozostałe dane z przekazywanych drogą elektroniczną i papierową informacji).

Począwszy od okresu 04/2014 wysokość kwot dofinansowania, która wyliczana jest na podstawie art. 26a (ust. 1 i 1b) ustawy o rehabilitacji, przyznawana bez względu na typ pracodawcy, jest następująca:

1. 1800 zł – w przypadku osób niepełnosprawnych zaliczonych do znacznego stopnia niepełnosprawności;
2. 1125 zł – w przypadku osób niepełnosprawnych zaliczonych do umiarkowanego stopnia niepełnosprawności;

3. 450 zł – w przypadku osób niepełnosprawnych zaliczonych do lekkiego stopnia niepełnosprawności.

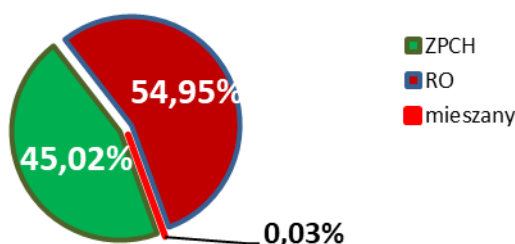
W przypadku osób niepełnosprawnych, w odniesieniu do których orzeczono chorobę psychiczną, upośledzenie umysłowe, całościowe zaburzenia rozwojowe lub epilepsję oraz niewidomych, kwoty dofinansowania zwiększa się o 600 zł.

Kwota miesięcznego dofinansowania nie może przekroczyć kwoty 90 % faktycznie poniesionych miesięcznych kosztów płacy, a w przypadku pracodawcy wykonującego działalność gospodarczą, w rozumieniu przepisów o postępowaniu w sprawach dotyczących pomocy publicznej, 75 % tych kosztów. Przez koszty płacy należy rozumieć wynagrodzenie brutto oraz finansowane przez pracodawcę obowiązkowe składki na ubezpieczenia emerytalne, rentowe i wypadkowe naliczone od tego wynagrodzenia i obowiązkowe składki na Fundusz Pracy i Fundusz Gwarantowanych Świadczeń Pracowniczych.

Wpłaty miesięcznego dofinansowania do wynagrodzeń pracowników niepełnosprawnych, realizowane na podstawie art. 26a-c ustawy o rehabilitacji, w okresie 01.01.2019 r. – 31.12.2019 r. wyniosły 3 263 418 657,80 zł, gdzie:

- 1 793 257 209,81 zł, przekazano zakładom innym niż zakłady pracy chronionej (tzw. rynek otwarty)
- 1 469 179 246,98 zł, przekazano zakładom pracy chronionej (tzw. rynek chroniony)
- 982 201,01 zł, przekazano zakładom mieszanym¹

Wykres nr 9 Struktura wypłaconego dofinansowania w podziale na rynek: Rynek Chroniony, rynek mieszany oraz rynek otwarty (RO).



W 2019 roku najwyższe kwoty wypłat dofinansowania nastąpiły za okresy sprawozdawcze od listopada 2018 r. do października 2019 r. Podmiotom z rynku chronionego, za wskazane wyżej okresy wypłacono łącznie 1 380 197 192,36 zł dofinansowania, co stanowiło 93,94% wszystkich wypłat podmiotom z tego rynku, a dla rynku otwartego wypłacono za wskazane okresy łącznie 1 701 478 710,90 zł, co stanowiło 94,88 % wszystkich wypłat podmiotom z tego rynku w analizowanym okresie. Na pozostałą kwotę złożyły się wypłaty za okresy

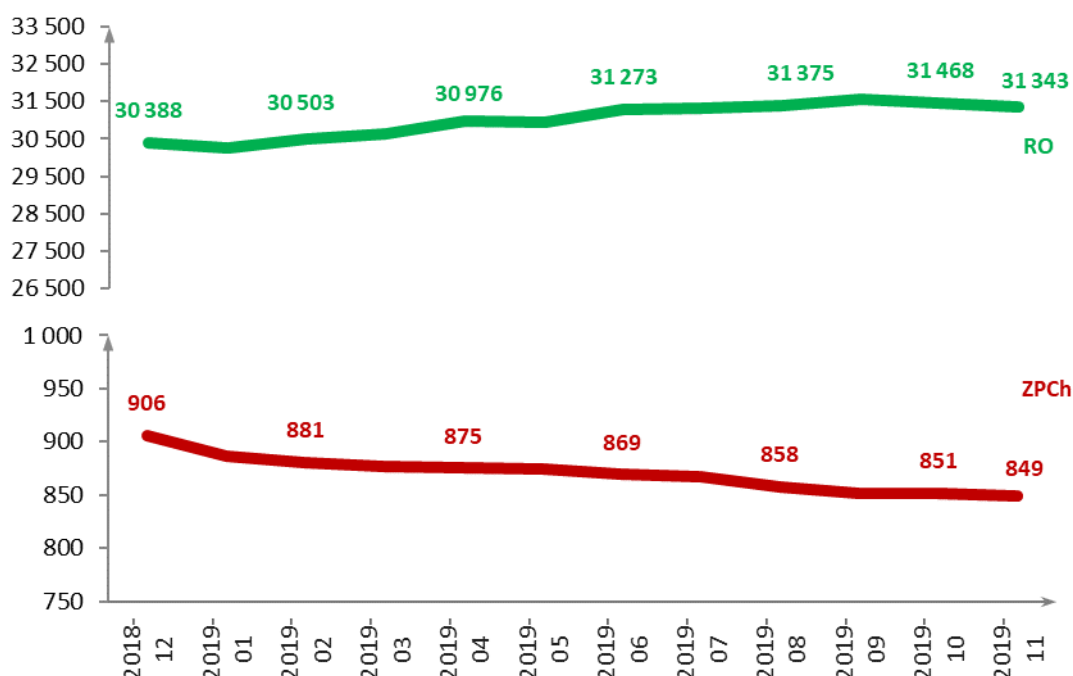
¹ Pracodawca, który w złożonych dokumentach na pracowników niepełnosprawnych wykazał część etatu pracownika u pracodawcy prowadzącego Zakład Pracy Chronionej oraz część etatu u pracodawcy nieprowadzącego Zakładu Pracy Chronionej.

sprawozdawcze 11-12/2019 r. oraz okresy wcześniejsze, które zostały zrealizowane na podstawie złożonych korekt bądź pozytywnie dla beneficjenta zakończonych postępowań administracyjnych.

W roku 2019 zaobserwowano tendencję wzrostową ogólnej liczby podmiotów wnioskujących o dofinansowanie do wynagrodzeń. Widać wzrost liczby pracodawców na rynku otwartym oraz spadek liczby pracodawców posiadających status Zakładu Pracy Chronionej. W grudniu 2018 r. liczba pracodawców funkcjonujących na rynku otwartym wyniosła 30 388, a w listopadzie 2019 r. - 31 343, zatem wzrost o 955 podmiotów. Z kolei liczba pracodawców posiadających status Zakładu Pracy Chronionej w grudniu 2018 r. wyniosła 906, a w listopadzie 2019 r. – 849, co stanowi spadek o 57 podmiotów. Szczegółowa analiza pokazuje, iż spośród podmiotów posiadających w grudniu 2018 r. status ZPCh z wnioskiem o dofinansowanie za okres sprawozdawczy listopad 2019 r. (również jako ZPCh) wystąpiło 831 pracodawców. Ponadto w listopadzie 2019 r. w stosunku do grudnia 2018 r.:

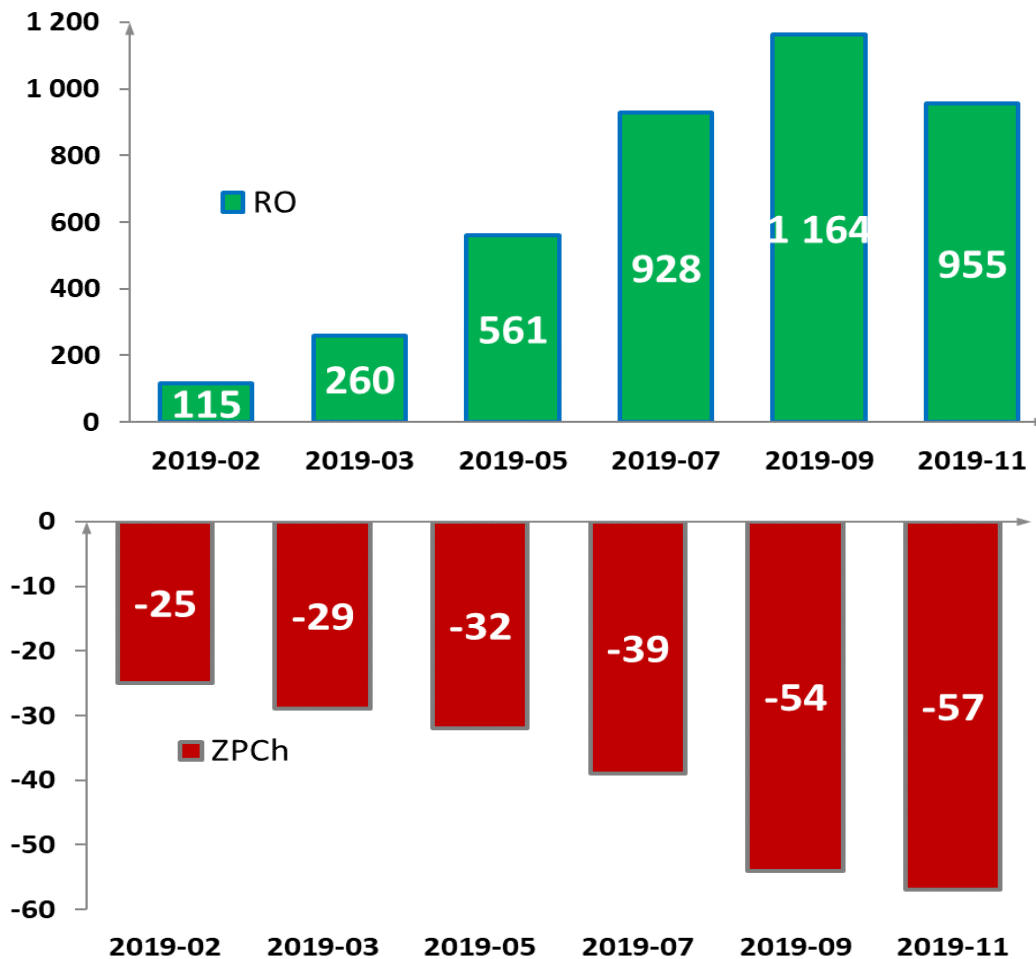
- 53 podmioty zmieniły status z ZPCh na RO,
- 14 podmiotów zmieniło status z RO na ZPCh,
- 22 podmioty posiadające status ZPCh nie ubiegało się o dofinansowanie,
- zgłosiły się 4 nowe podmioty posiadające status ZPCh.
-

Wykres nr 10 Liczba pracodawców składających wnioski o dofinansowanie do wynagrodzeń pracowników niepełnosprawnych przez zakłady pracy chronionej (ZPCh) oraz pracodawców z otwartego rynku pracy (RO).



Dane wg stanu na dzień 14.02.2020 r. Dane za 11/2019 są niepełne.

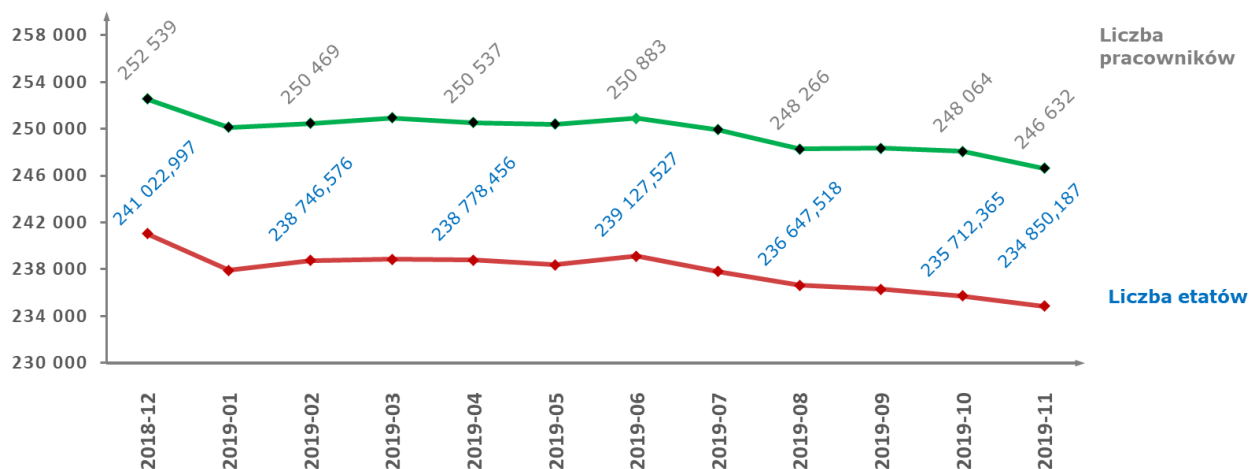
Wykres nr 11 Różnica pomiędzy liczbą pracodawców (w podziale na typ beneficjenta) ubiegających się o dofinansowanie za poszczególne okresy w stosunku do liczby pracodawców ubiegających się o dofinansowanie za grudzień 2018 r.



Dane wg stanu na dzień 14.02.2020 r. Dane za 11/2019 są niepełne.

Liczba osób niepełnosprawnych zgłoszonych do SODiR przez wszystkich pracodawców za grudzień 2018 r. wynosiła 252 539 osób (241 023 etatów), natomiast za listopad 2019 r. 246 632 osoby (234 850 etatów). Począwszy od grudnia 2018, widoczna jest tendencja spadkowa liczby osób zgłaszanych do wypłaty miesięcznego dofinansowania.

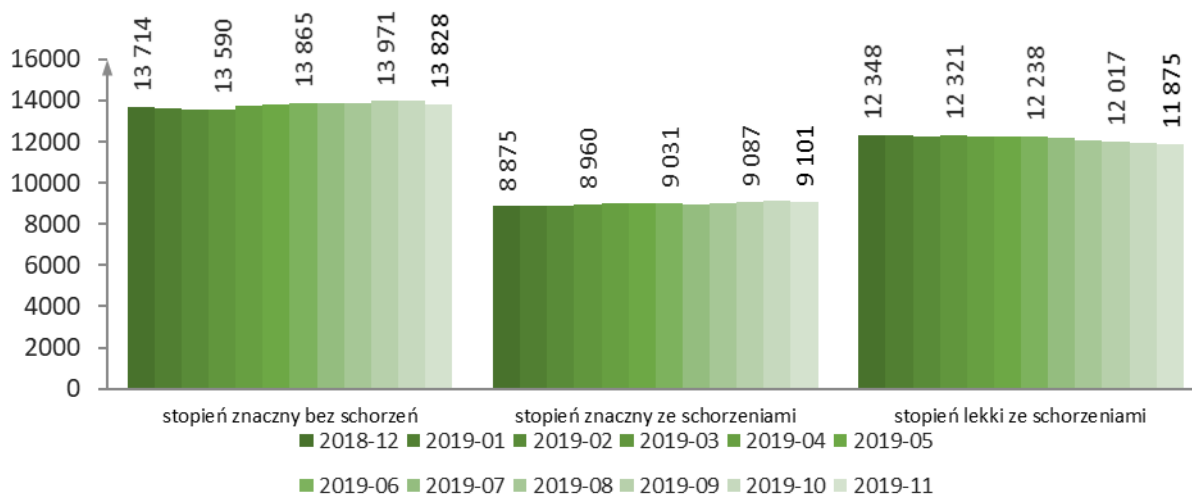
Wykres nr 12 Liczba pracowników ogółem zgłoszonych do dofinansowań do wynagrodzeń.



Dane wg stanu na dzień 14.02.2020 r. Dane za 11/2019 są niepełne

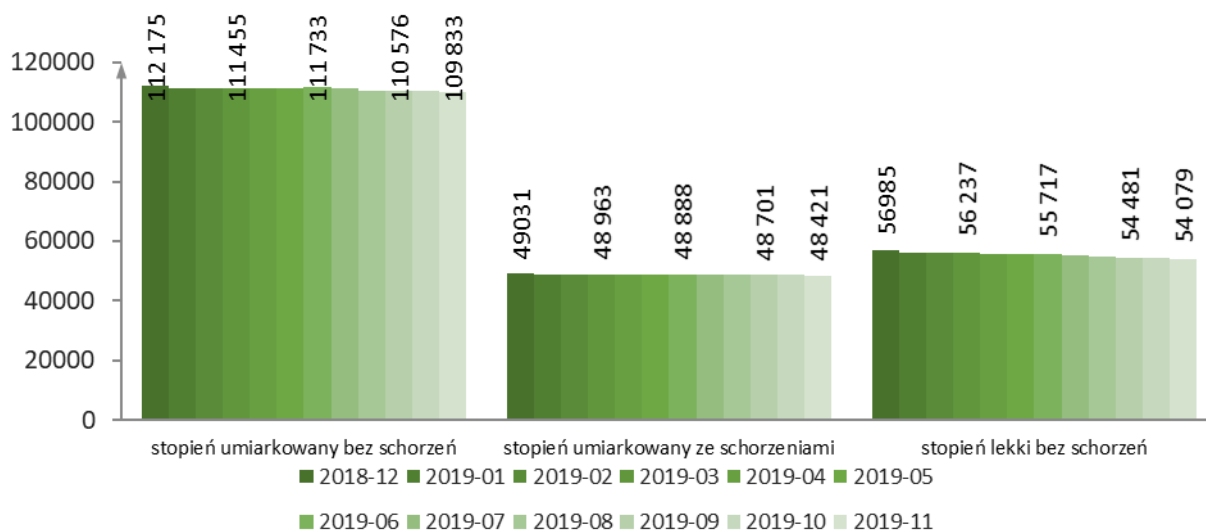
Liczba osób niepełnosprawnych zgłoszonych do dofinansowania ogółem w podziale na stopnie niepełnosprawności oraz występowanie schorzeń specjalnych² począwszy od grudnia 2018 do listopada 2019 r. odnotowuje tendencję spadkową. Największy spadek odnotowany został wśród osób zaliczonych do lekkiego stopnia niepełnosprawności bez schorzeń specjalnych tj. o 2 906 osób z 56 985 do 54 079. Wyjątkiem są osoby zgłoszone ze znacznym stopniem (wzrost odpowiednio o 226 osób ze schorzeniami i 114 osób bez schorzeń).

Wykres nr 13 Liczba osób niepełnosprawnych zgłaszanych do dofinansowań do wynagrodzeń według stopnia niepełnosprawności, z którymi jest zgłaszanych najmniej osób niepełnosprawnych.



² Używane w sprawozdaniu określenie osoby ze schorzeniami specjalnymi dotyczy osób niepełnosprawnych, w odniesieniu do których orzeczono chorobę psychiczną, upośledzenie umysłowe, całościowe zaburzenia rozwojowe lub epilepsję oraz niewidomych, zgodnie z art. 26a ust. 1b ww. ustawy o rehabilitacji.

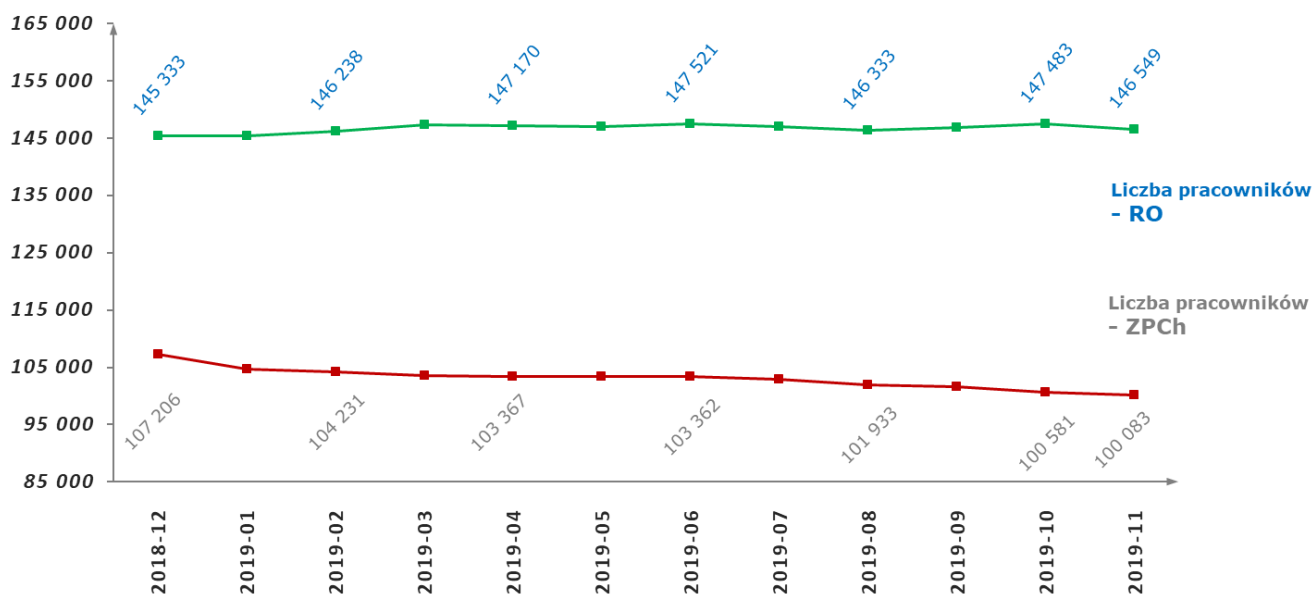
Wykres nr 14 Liczba osób niepełnosprawnych zgłaszanych do dofinansowań do wynagrodzeń według stopnia niepełnosprawności, z którymi jest zgłaszanych najwięcej osób niepełnosprawnych.



Dane wg stanu na dzień 14.02.2020 r. Dane za 11/2019 są niepełne.

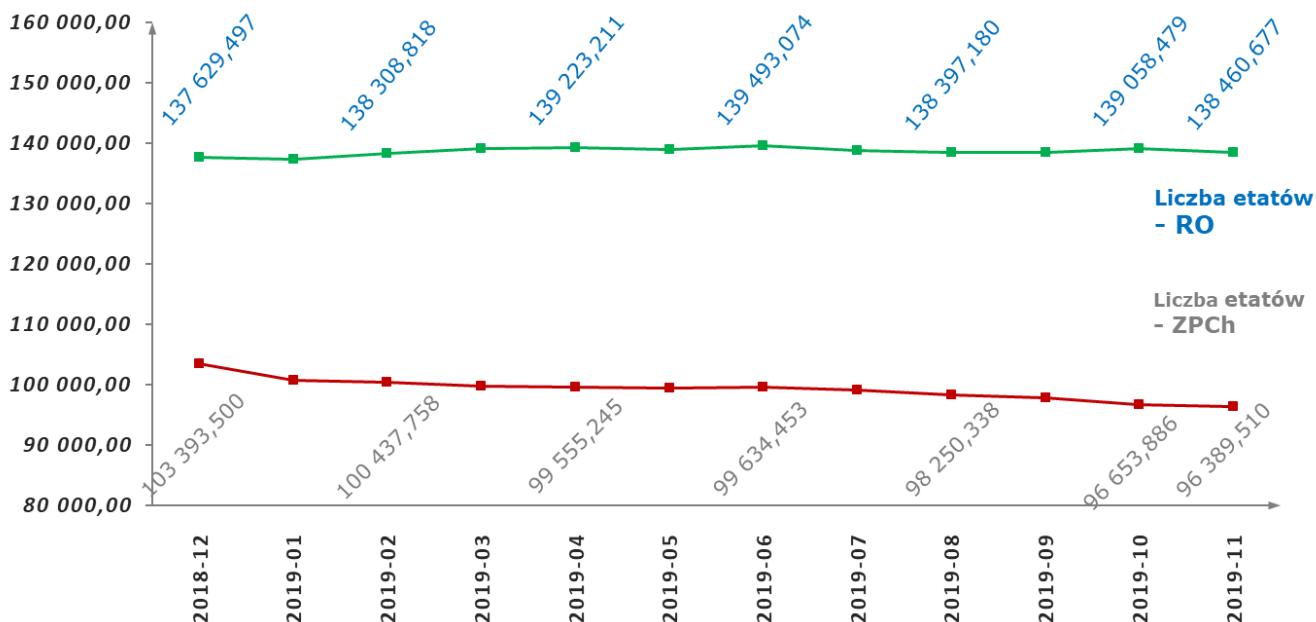
Analizując dane w podziale na rynki pracy (ZPCh, RO) zauważalny jest spadek liczby zgłoszonych do dofinansowań pracowników przez Zakłady Pracy Chronionej oraz wzrost liczby pracowników zatrudnionych na otwartym rynku pracy. Jednocześnie należy zauważyć, iż liczba osób zgłoszonych przez RO do dofinansowania przez cały analizowany okres przyjmuje wartości wyższe niż w ZPCh. Za okres sprawozdawczy listopad 2019 r. różnica pomiędzy liczbą pracowników zgłoszonych przez RO a ZPCh wynosi 46 466 osób.

Wykres nr 15 Liczba pracowników zgłaszanych do dofinansowań do wynagrodzeń (w osobach).



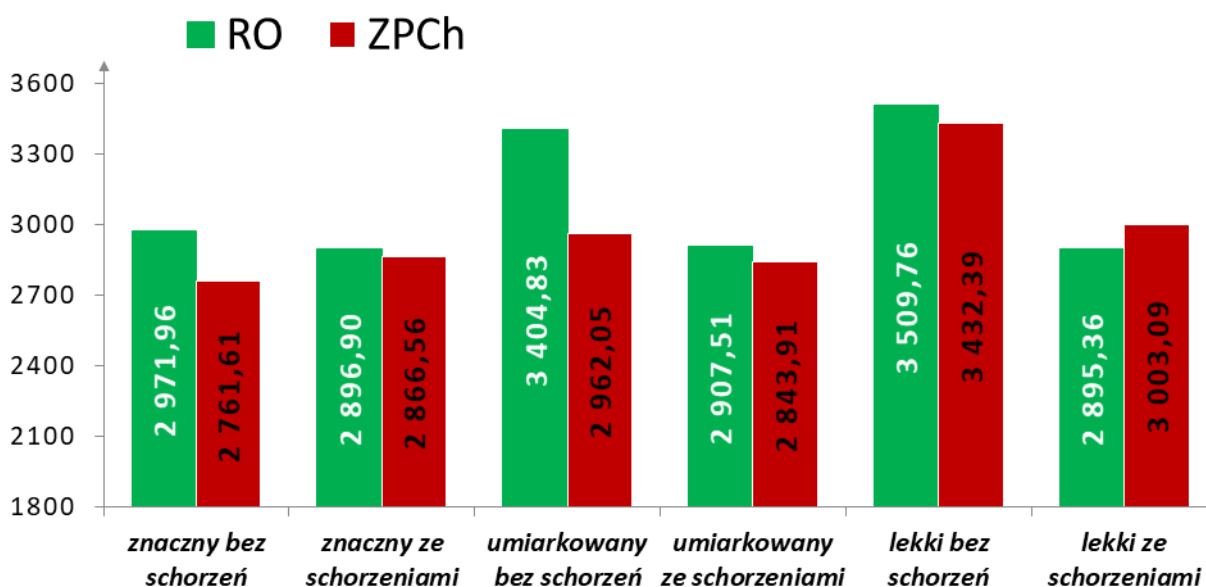
Dane wg stanu na dzień 14.02.2020 r. Dane za 11/2019 są niepełne.

Wykres nr 16 Liczba pracowników zgłaszanych do dofinansowań do wynagrodzeń (w etatach).



Dane wg stanu na dzień 14.02.2020 r. Dane za 11/2019 są niepełne.

Wykres nr 17 Średnie koszty płacy osób niepełnosprawnych (w przeliczeniu na etat), wykazane przez pracodawców za okresy od 12/2018 do 11/2019 w celu pozyskania dofinansowania do wynagrodzeń.



Dane wg stanu na dzień 14.02.2020 r.

Z analizy danych wynika, iż najwyższe koszty płacy wykazywane są przez pracodawców (zarówno z RO jak i ZPCh) dla osób z lekkim stopniem niepełnosprawności bez schorzeń specjalnych. Natomiast

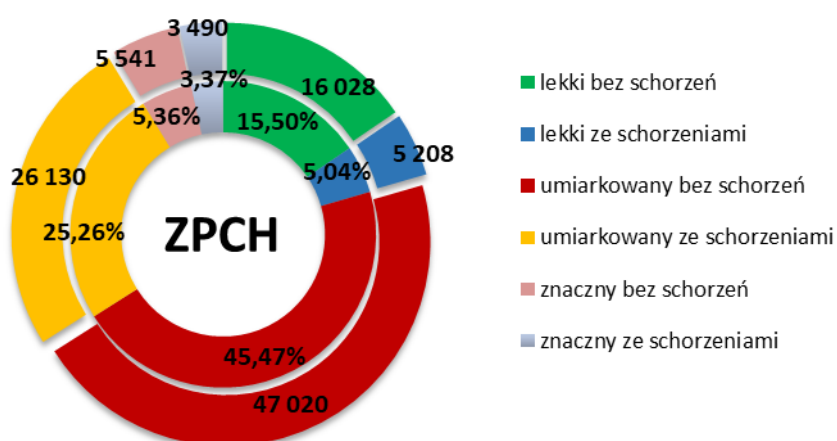
najniższe średnie koszty płacy w przypadku pracodawców z rynku otwartego (RO) wykazywane są u osób z lekkim stopniem niepełnosprawności ze schorzeniami specjalnymi, zaś u pracodawców z rynku chronionego (ZPCh) u osób ze stopniem znacznym bez schorzeń specjalnych.

Struktura wydatków dofinansowania do wynagrodzeń pracowników niepełnosprawnych w podziale na stopień niepełnosprawności oraz występowanie schorzeń specjalnych dla podmiotów z rynku chronionego (ZPCh) wykazała, iż największe wydatki na tym rynku generują osoby ze stopniem umiarkowanym bez schorzeń specjalnych (41%) i ze schorzeniami specjalnymi (35%). Wynika to z ilości zgłaszanych z tymi stopniami osób jak i relatywnie wysokiej dla tego stopnia kwoty dofinansowania. Najmniejszy udział procentowy wypłaconego dofinansowania odnotowano dla stopnia lekkiego ze schorzeniami specjalnymi (4%). Jest to wynik niskiej ilości zgłaszanych do dofinansowania osób z tymi stopniami.

Wykres nr 18 Struktura wydatków dofinansowania w podziale na stopnie niepełnosprawności oraz występowanie schorzeń w roku 2019 dla podmiotów z rynku chronionego.



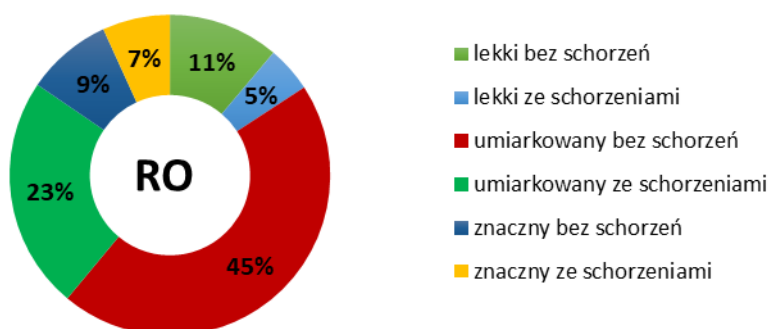
Wykres nr 19 Średnia liczba osób zgłaszanych za okresy 12/2018 – 11/2019 przez podmioty z rynku chronionego w podziale na stopnie niepełnosprawności i występowanie schorzeń specjalnych.



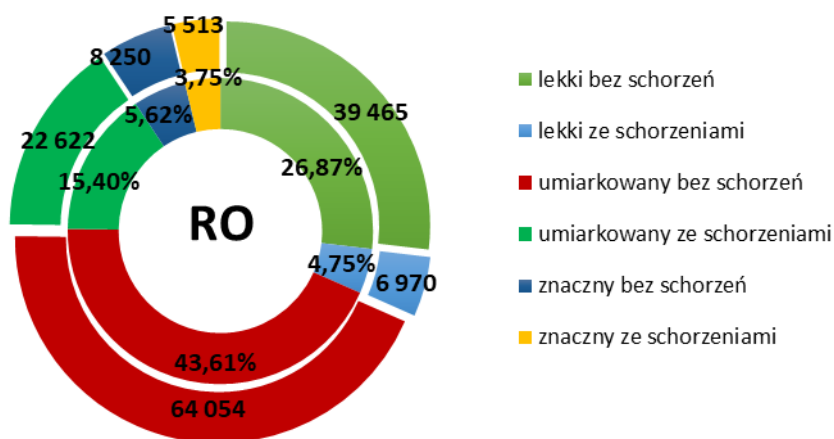
Dla podmiotów z rynku otwartego (RO) największy udział dofinansowania odnotowany został podobnie jak w przypadku rynku chronionego, dla pracowników z umiarkowanym stopniem niepełnosprawności bez schorzeń (45%) i ze schorzeniami specjalnymi (23%). Najmniejszy zaś udział

wydatków dofinansowania dla RO, analogicznie jak w przypadku rynku chronionego, zanotowano dla stopnia znacznego ze schorzeniami specjalnymi (7%) oraz lekkiego ze schorzeniami specjalnymi (5%). Istotną różnicę można zaobserwować w przypadku osób z umiarkowanym stopniem ze schorzeniami, gdzie wydatki dla ZPCh stanowiły 35% a dla RO 23% oraz w przypadku pracowników z lekkim stopniem niepełnosprawności bez schorzeń specjalnych, gdzie wydatki dla ZPCh stanowiły 6% a dla RO 11%.

Wykres nr 20 Struktura wydatków dofinansowania w podziale na stopnie niepełnosprawności oraz występowanie schorzeń w roku 2019 dla podmiotów z rynku otwartego.



Wykres nr 21 Średnia liczba osób zgłaszanych za okresy 12/2018 – 11/2019 przez podmioty z rynku otwartego w podziale na stopnie niepełnosprawności i występowanie schorzeń specjalnych.



Planowana wielkość ustalona w ramach budżetu zadaniowego do osiągnięcia miernika w działaniu stanowiła 330 000 osób, natomiast osiągnięta wielkość wyniosła 307 935 osób.

5.2 Zrekompensowanie gminom dochodów utraconych z tytułu zastosowania ustawowych zwolnień dla prowadzących zakłady pracy chronionej lub zakłady aktywności zawodowej z podatku od nieruchomości, rolnego, leśnego i od czynności cywilnoprawnych - art. 47 ust. 2 ustawy o rehabilitacji

Na podstawie art. 47 ust. 2 ustawy z dnia 27 sierpnia 1997 r. o rehabilitacji zawodowej i społecznej oraz zatrudnianiu osób niepełnosprawnych, Państwowy Fundusz Rehabilitacji Osób Niepełnosprawnych dokonuje na rzecz gmin wypłat z tytułu zrekompensowania im utraconych dochodów na skutek zastosowania wobec prowadzących zakłady pracy chronionej i zakłady aktywności zawodowej zwolnień z podatków od nieruchomości, rolnego i leśnego oraz z podatku od czynności cywilnoprawnych zgodnie z art. 31 ust.1 pkt 1 ustawy o rehabilitacji.

Wypłaty rekompensat przeprowadzane są zgodnie z rozporządzeniem Ministra Gospodarki, Pracy i Polityki Społecznej z 29 sierpnia 2003 roku w sprawie szczegółowych zasad obliczania i trybu przekazywania gminom dotacji celowej ze środków Państwowego Funduszu Rehabilitacji Osób Niepełnosprawnych (Dz. U. Nr 166 poz. 1616, ze zm.) realizowane są na podstawie art. 46 a ust.1 pkt 2 oraz art. 47 ust. 2 ustawy o rehabilitacji odpowiednio tj. w 50% ze środków budżetowej dotacji celowej i w 50% ze środków PFRON.

Wypłat rekompensat dokonuje się w dwóch transzach, tj. w terminie do dnia 15 października roku podatkowego w wysokości stanowiącej 50% kwot wykazanych we wniosku składanym przez gminę wykazującym przewidywane roczne skutki zwolnień według stanu na 30 czerwca roku podatkowego oraz do dnia 31 maja roku następującego po roku podatkowym w wysokości wykazanej we wniosku faktycznych rocznych skutków zwolnień pomniejszonych o wypłacone już środki.

W ramach przyjętej w planie finansowym PFRON kwoty na zrekompensowanie gminom dochodów utraconych z tytułu zwolnień ustawowych w wysokości 55.000 tys. zł, w tym 27.500 tys. zł dotacji z budżetu państwa, Fundusz zrealizował w 2019 roku wypłaty w kwocie 46.061.207,00 zł (83,75%), (w tym 23.030.603,50 zł dotacji z budżetu państwa), po uwzględnieniu zwrotów z gminy, w tym:

- 1) rekompensaty wynikające z wniosków gmin złożonych do dnia 25.03.2019 r. według stanu na dzień 31.12.2018 r. za rok podatkowy 2018, w wysokości 23.717.276,00 zł,
- 2) rekompensaty wynikające z wniosków gmin złożonych do dnia 31.07.2019 r. według stanu na dzień 30.06.2019 r., w wysokości 22.339.320,00 zł,

Niewykorzystana dotacja w wysokości 4.469.396,50 zł została zwrócona na rachunek bankowy MRPiPS w dniu 23.12.2019 roku.

W ramach budżetu zadaniowego, przyjęto planowaną wartość miernika w liczbie 303 gmin. W działaniu *dofinansowanie do rekompensat dla gmin art. 47 ust. 2 ustawy o rehabilitacji (...)* faktyczna liczba gmin, które otrzymały rekompensatę utraconych dochodów w okresie 2019 roku wyniosła 299.

Szczegółowe dane dotyczące zrekompensowania gminom dochodów utraconych z tytułu zastosowania ustawowych zwolnień prowadzących zakłady pracy chronionej lub zakłady aktywności zawodowej z podatku od nieruchomości, rolnego, leśnego i od czynności cywilnoprawnych - art. 47 ust. 2 ustawy znajdują się w **Tabeli nr 2**.

5.3 Refundacja składek na ubezpieczenia społeczne - art. 25a ustawy o rehabilitacji

Na realizację ww. zadania w 2019 roku zaplanowano środki w łącznej kwocie 106.923 tys. zł dla jednostek niezaliczanych do sektora finansów publicznych (§ 2450) podział środków na poszczególne zadania prezentuje się następująco:

- 100.584 tys. zł refundacja składek na ubezpieczenia społeczne dla osób niepełnosprawnych wykonujących działalność gospodarczą,
- 6.289 tys. zł refundacja składek na ubezpieczenia społeczne niepełnosprawnym rolnikom lub rolnikom zobowiązanym do opłacania składek za niepełnosprawnego domownika,
- 50 tys. zł refundacja składek na ubezpieczenia społeczne pracodawcom zatrudniającym osoby niepełnosprawne (w brzmieniu obowiązującym w 2008 r.).

W 2019 roku w ramach zadania Fundusz wypłacił środki w łącznej wysokości 104.646.609,38 zł (97,87%), z czego:

- 100.344.642,02 zł na refundację składek na ubezpieczenia społeczne dla osób niepełnosprawnych wykonujących działalność gospodarczą (99,76%),
- 4.301.967,36 zł na refundację składek na ubezpieczenia społeczne niepełnosprawnym rolnikom lub rolnikom zobowiązanym do opłacania składek za niepełnosprawnego domownika (68,40%).

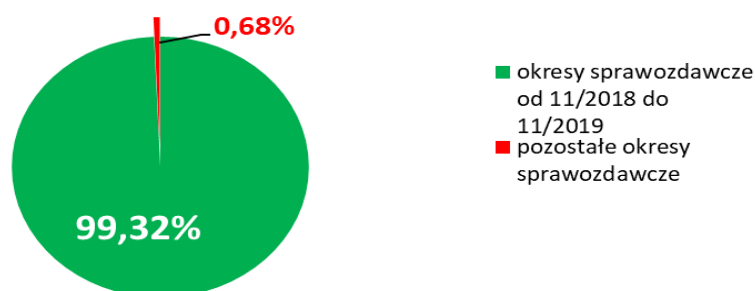
Zgodnie z art. 25a ustawy o rehabilitacji (...), Państwowy Fundusz Rehabilitacji Osób Niepełnosprawnych refunduje osobie niepełnosprawnej wykonującej działalność gospodarczą obowiązkowe składki na ubezpieczenia emerytalne i rentowe do wysokości odpowiadającej wysokości składki, której podstawą wymiaru jest kwota określona w art. 18 ust. 8 oraz w art. 18a ustawy z dnia 13 października 1998 r. o systemie ubezpieczeń społecznych (Dz.U. z 2019 poz. 300 ze zm.), pod warunkiem terminowego opłacenia tych składek (z możliwością uchybienia terminu nieprzekraczającego 14 dni) oraz w całości najpóźniej w dniu złożenia wniosku.

Zgodnie z ww. przepisami ustawy o rehabilitacji od 01 czerwca 2011 r. kwoty miesięcznej refundacji zostały zróżnicowane w zależności od stopnia niepełnosprawności. Wysokość refundacji począwszy od wniosków za okres 06/2011 r. jest następująca:

- 100% kwoty obowiązkowych składek na ubezpieczenia emerytalne i rentowe – w przypadku osób zaliczonych do znacznego stopnia niepełnosprawności;
- 60% kwoty obowiązkowych składek na ubezpieczenia emerytalne i rentowe – w przypadku osób zaliczonych do umiarkowanego stopnia niepełnosprawności;
- 30% kwoty obowiązkowych składek na ubezpieczenia emerytalne i rentowe – w przypadku osób zaliczonych do lekkiego stopnia niepełnosprawności.

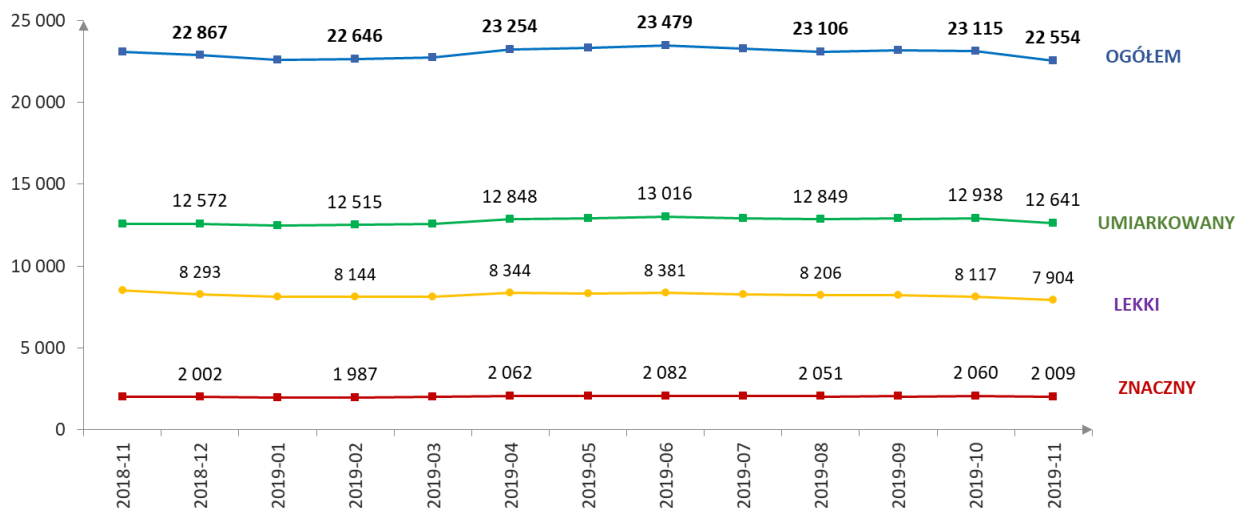
W roku 2019 najwyższe kwoty wypłat refundacji nastąpiły za okresy sprawozdawcze od listopada 2018 r. do listopada 2019 r. Była to kwota łączna 99.657.948,21 zł, co stanowiło 99,32% wszystkich wypłat osobom niepełnosprawnym wykonującym działalność w tym roku. Na pozostałą kwotę złożyły się wypłaty za okresy wcześniejsze, które zostały zrealizowane na podstawie złożonych korekt bądź pozytywnie dla beneficjenta zakończonych postępowań administracyjnych.

Wykres nr 22 Struktura wypłaconej refundacji osobom niepełnosprawnym wykonującym działalność gospodarczą w roku 2019.



Liczba osób niepełnosprawnych wykonujących działalność gospodarczą, które wystąpiły z wnioskiem o wypłatę miesięcznej refundacji składek za okresy sprawozdawcze od listopada 2018 do listopada 2019 r. utrzymuje się na porównywalnym poziomie.

Wykres nr 23 Liczba osób niepełnosprawnych wykonujących działalność ubiegających się o wypłatę miesięcznej refundacji składek.

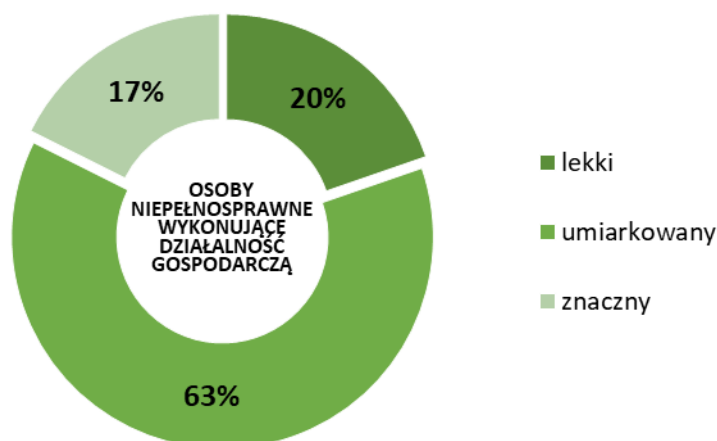


Dane wg stanu na dzień 17.02.2020 r. Dane za 11/2019 są niepełne.

Z uwagi na termin składania wniosku oraz ze względu na preferowany przez wiele osób niepełnosprawnych wykonujących działalność gospodarczą sposób wymiany dokumentacji (papierowy) dane za miesiąc listopad 2019 są niepełne.

Wyplata refundacji skladek na ubezpieczenia spoleczne osob niepełnosprawnych wykonujacych dzialalnosc gospodarcza w roku 2019 (podobnie jak w latach ubieglych) byla najwyzsza dla beneficjentow z umiarkowanym stopniem niepełnosprawności i stanowiła 63% wszystkich wyplat, zaś najniższa dla osob ze znacznym stopniem niepełnosprawności, która stanowiła 17 % wszystkich wyplat.

Wykres nr 24 Struktura wydatków refundacji skladek na ubezpieczenia spoleczne dla osob niepełnosprawnych wykonujacych dzialalnosc gospodarcza w podziale na stopnie niepełnosprawności w roku 2019.

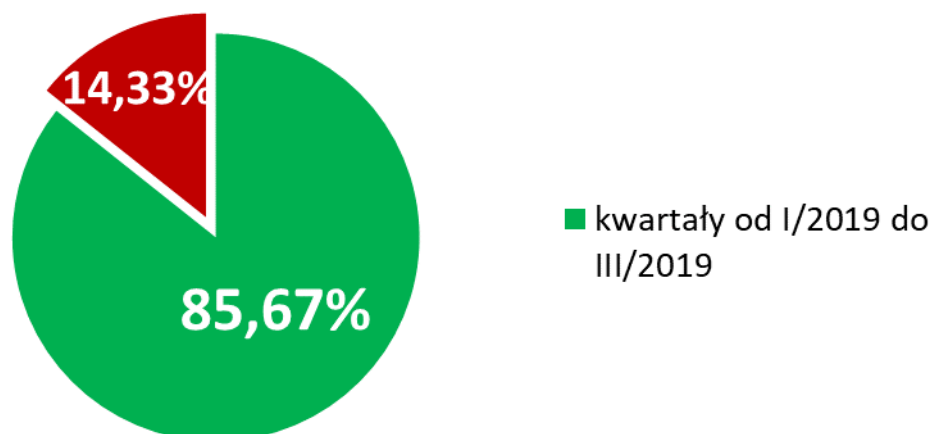


Fundusz refunduje niepełnosprawnemu rolnikowi lub rolnikowi zobowiązanemu do opłacania skladek za niepełnosprawnego domownika, składki na ubezpieczenia społeczne rolników – wypadkowe, chorobowe, macierzyńskie oraz emerytalno-rentowe, pod warunkiem terminowego opłacenia tych skladek (z możliwością uchybienia terminu nieprzekraczającego 14 dni) oraz w całości najpóźniej w dniu złożenia wniosku.

Niskie wykonanie planu finansowego wynika z faktu wyczerpania trzyletniego krajowego limitu pomocy de minimis w sektorze rolnym określonego w załączniku nr 1 do rozporządzenia Komisji (UE) nr 1408/2013 z dnia 18 grudnia 2013 r. w sprawie stosowania art. 107 i 109 Traktatu o funkcjonowaniu Unii Europejskiej do pomocy de minimis w sektorze rolnym (Dz.Urz. UE L 352 z 24.12.2013, str. 9), który został osiągnięty z początkiem listopada 2019 roku.

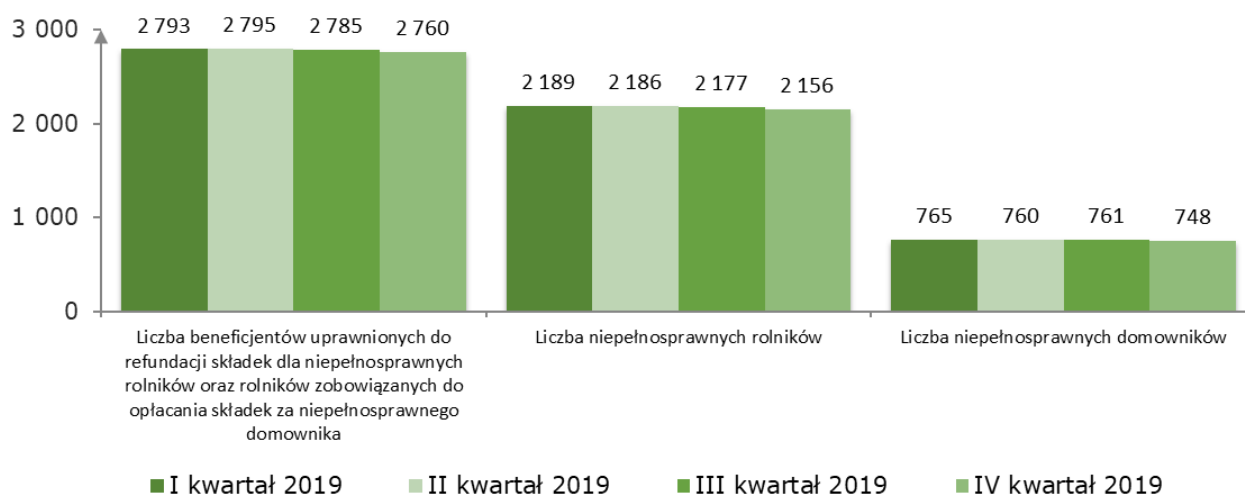
W 2019 r. najwyższe kwoty wyplat refundacji nastąpiły za okresy obejmujące od I kwartału 2019 do III kwartału 2019 r. Była to kwota 3.685.646,26 zł, co stanowiło 85,67% wszystkich wyplat niepełnosprawnym rolnikom lub rolnikom zobowiązanym do opłacania skladek za niepełnosprawnego domownika w tym roku.

Wykres nr 25 Struktura wypłaconej refundacji rolnikom w roku 2019.



W kwartałach od I do IV 2019 roku liczba beneficjentów, tj. niepełnosprawnych rolników oraz niepełnosprawnych domowników utrzymuje mniej więcej stałą tendencję.

Wykres nr 26 Liczba beneficjentów uprawnionych do otrzymania refundacji składek na ubezpieczenia KRUS za I – IV kwartał 2019 r.



Dane wg stanu na dzień 17.02.2020 r. Dane za IV kwartał 2020 są niepełne.

Planowana wielkość ustalona w ramach budżetu zadaniowego do osiągnięcia miernika w działaniu stanowiła 35 660 osób, natomiast osiągnięta wielkość wyniosła 32 293 osób.

6. Zwrot kosztów budowy lub przebudowy związanej z modernizacją obiektów i pomieszczeń zakładu, transportowych i administracyjnych – art. 32 ust. 1 pkt 2.

Zadanie realizowane było przez Oddziały PFRON. Zgodnie z przepisami ustawy o rehabilitacji (...), prowadzący zakład pracy może, na wniosek, otrzymać ze środków PFRON zwrot kosztów:

- budowy lub przebudowy związanej z modernizacją obiektów i pomieszczeń zakładu,
- transportowych,
- administracyjnych.

Zwrot kosztów dotyczy wyłącznie dodatkowych kosztów pracodawcy wynikających z zatrudnienia osób niepełnosprawnych i może być przyznany pracodawcy prowadzącemu zakład pracy chronionej.

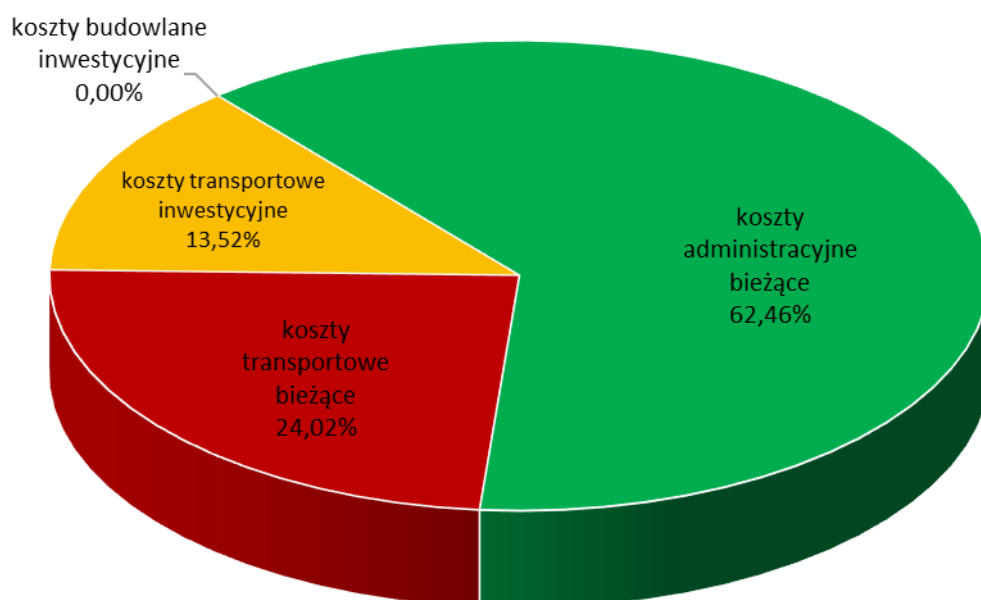
Na realizację zadania zaplanowano środki w kwocie 6.618 tys. zł, z tego na:

- dofinansowanie zadań bieżących realizowanych przez jednostki niezaliczane do sektora finansów publicznych w kwocie 5.669 tys. zł (§ 2450),
- dofinansowanie zadań inwestycyjnych realizowanych przez jednostki niezaliczane do sektora finansów publicznych w kwocie 949 tys. zł (§ 6270).

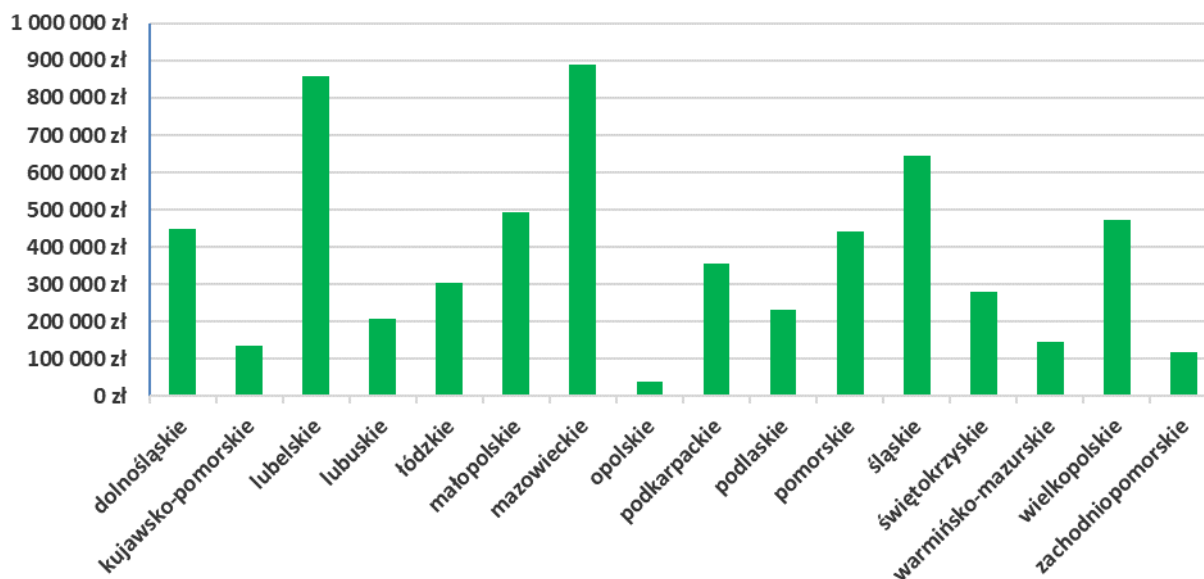
Fundusz wypłacił środki w łącznej wysokości 6.056.253,47 zł (91,51 % środków zaplanowanych), z tego na:

- dofinansowanie zadań bieżących realizowanych przez jednostki niezaliczane do sektora finansów publicznych w kwocie 5.237.239,73 zł (§ 2450),
- dofinansowanie zadań inwestycyjnych realizowanych przez jednostki niezaliczane do sektora finansów publicznych w kwocie 819.013,74 zł (§ 6270).

Wykres nr 27 Struktura wypłat wg rodzajów kosztów w 2019 roku w zadaniu pn. Zwrot kosztów budowy (...) - art. 32 ust.1 pkt 2.



Wykres nr 28 Struktura wypłat wg województw w 2019 roku w zadaniu pn. Zwrot kosztów budowy (...) - art. 32 ust.1 pkt 2.



Planowana wartość miernika ustalona w ramach budżetu zadaniowego dla zadania wynosiła 17.771 osób, osiągnięta – 16.815 osób.

Szczegółowe dane dotyczące zadania znajdują się w **Tabeli nr 3**.

7. Program wyrównywania różnic między regionami III

Celem strategicznym programu było wyrównanie szans oraz zwiększenie dostępu osób niepełnosprawnych do rehabilitacji zawodowej i społecznej ze szczególnym uwzględnieniem osób zamieszkujących regiony słabiej rozwinięte gospodarczo i społecznie. Adresatami programu mogły być: organizacje pozarządowe, jednostki samorządu terytorialnego szczebla powiatowego i gminnego, podmioty, które prowadzą placówki edukacyjne lub środowiskowe domy samopomocy bądź warsztaty terapii zajęciowej.

W 2019 roku program zakładał realizację następujących obszarów:

- obszar B - likwidacja barier w urzędach, placówkach edukacyjnych lub środowiskowych domach samopomocy w zakresie umożliwienia osobom niepełnosprawnym poruszania się i komunikowania,
- obszar C - tworzenie spółdzielni socjalnych osób prawnych,
- obszar D - likwidacja barier transportowych,
- obszar E - dofinansowanie wymaganego wkładu własnego w projektach dotyczących aktywizacji i/lub integracji osób niepełnosprawnych,
- obszar F - tworzenie warsztatów terapii zajęciowej,
- obszar G - finansowanie zadań ustawowych dotyczących rehabilitacji zawodowej osób niepełnosprawnych.

Uchwałą nr 8/2019 Rady Nadzorczej PFRON z dnia 6 września 2019 r. wprowadzone zostały zmiany rozszerzające program o obszar A dotyczący zapewnienia dostępności w wielorodzinnych budynkach mieszkalnych, wprowadzające nowych adresatów programu w obszarach B i D oraz zwiększające zakres wsparcia w obszarze F umożliwiając przeciwdziałaniu degradacji infrastruktury istniejących warsztatów terapii zajęciowej. Decyzją Zarządu PFRON z dnia 26 września 2019 r. (uchwała nr 59/2019) uruchomiona została realizacja obszaru A, dla którego wyznaczony został termin składania wniosków do Oddziałów PFRON od 1 października do 30 listopada 2019 r. W 2019 r. pozytywnie rozpatrzony został 1 wniosek złożony w Oddziale Świętokrzyskim, do którego wystawiona została promesa na kwotę 35.988,86 zł. Rozpoczęcie realizacji projektu i wypłata środków zaplanowana jest w 2020 r. Realizacja pozostałych obszarów (w dotychczasowym oraz rozszerzonym zakresie) uruchomiona zostanie w 2020 r. Termin na składanie wniosków na rok 2020 wyznaczono od dnia 1 grudnia 2019 r. do 28 lutego 2020 r. dla obszarów B, C, D, F i G oraz do 30 listopada dla obszarów A i E.

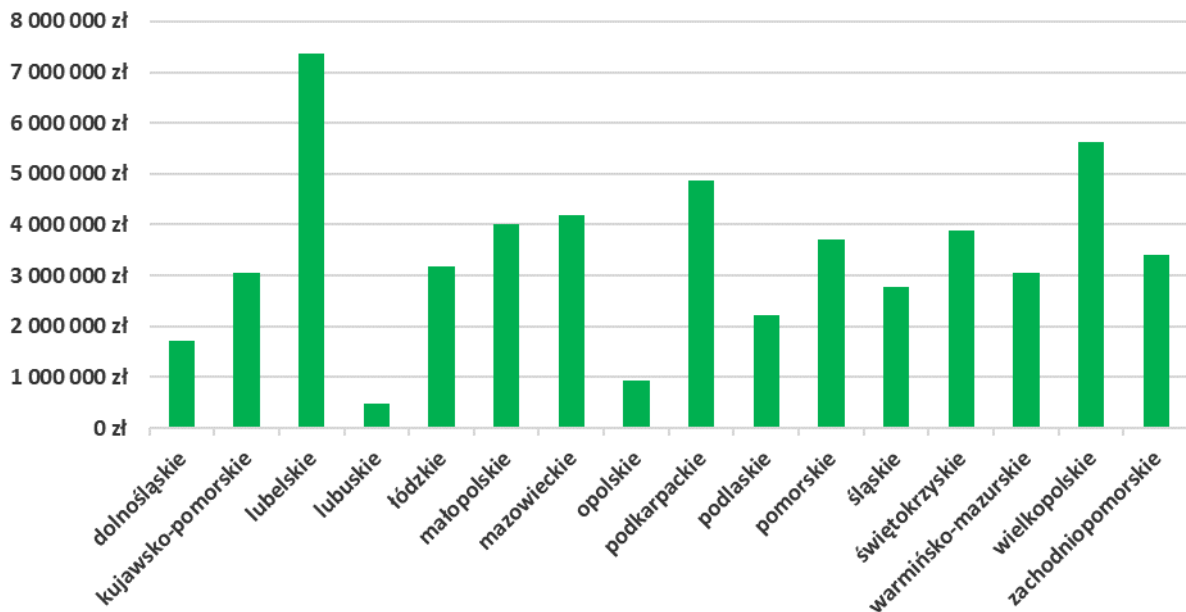
Na realizację zadania zaplanowano środki w kwocie 65.175 tys. zł, z tego na:

- dofinansowanie zadań bieżących realizowanych przez jednostki sektora finansów publicznych w kwocie 2.575 tys. zł (§ 2440),
- dofinansowanie zadań bieżących realizowanych przez jednostki niezaliczane do sektora finansów publicznych w kwocie 1.200 tys. zł (§ 2450),
- dofinansowanie zadań inwestycyjnych realizowanych przez jednostki sektora finansów publicznych w kwocie 53.700 tys. zł (§ 6260),
- dofinansowanie zadań inwestycyjnych realizowanych przez jednostki niezaliczane do sektora finansów publicznych w kwocie 7.700 tys. zł (§ 6270).

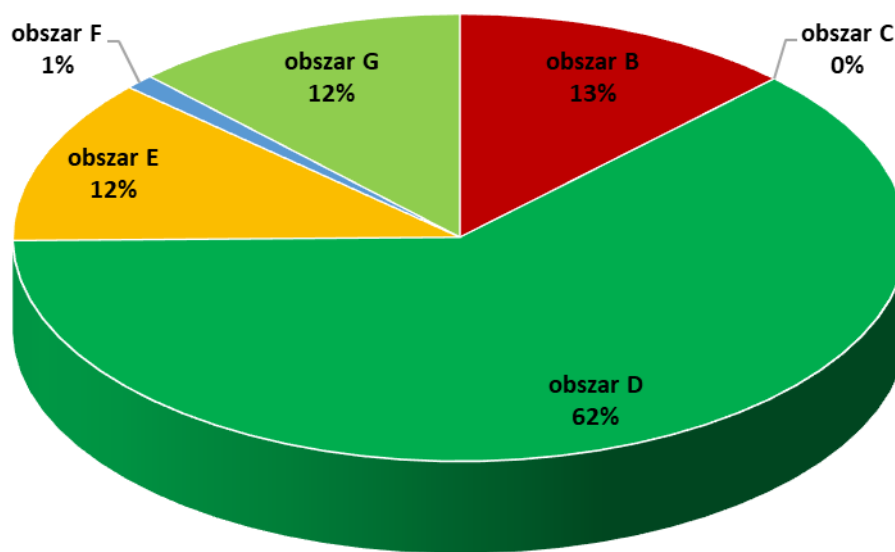
Fundusz wypłacił środki w łącznej wysokości 54.438.041,64 zł (83,53 % środków zaplanowanych), z tego na:

- dofinansowanie zadań bieżących realizowanych przez jednostki sektora finansów publicznych w kwocie 666.756,29 zł (§ 2440),
- dofinansowanie zadań bieżących realizowanych przez jednostki niezaliczane do sektora finansów publicznych w kwocie 539.650,24 zł (§ 2450),
- dofinansowanie zadań inwestycyjnych realizowanych przez jednostki sektora finansów publicznych w kwocie 50.012.849,96 zł (§ 6260),
- dofinansowanie zadań inwestycyjnych realizowanych przez jednostki niezaliczane do sektora finansów publicznych w kwocie 3.218.785,15 zł (§ 6270).

Wykres nr 29 Kwota wypłacona wg województw – „Program wyrównywania różnic między regionami III”.



Wykres nr 30 Struktura wypłat wg rodzajów kosztów - „Program wyrównywania różnic między regionami III”.



Planowana wartość miernika ustalona w ramach budżetu zadaniowego dla programu wynosiła 26.000 osób, osiągnięta – 29.022 osób.

Szczegółowe dane dotyczące programu znajdują się w Tabeli nr 4 i 5 .

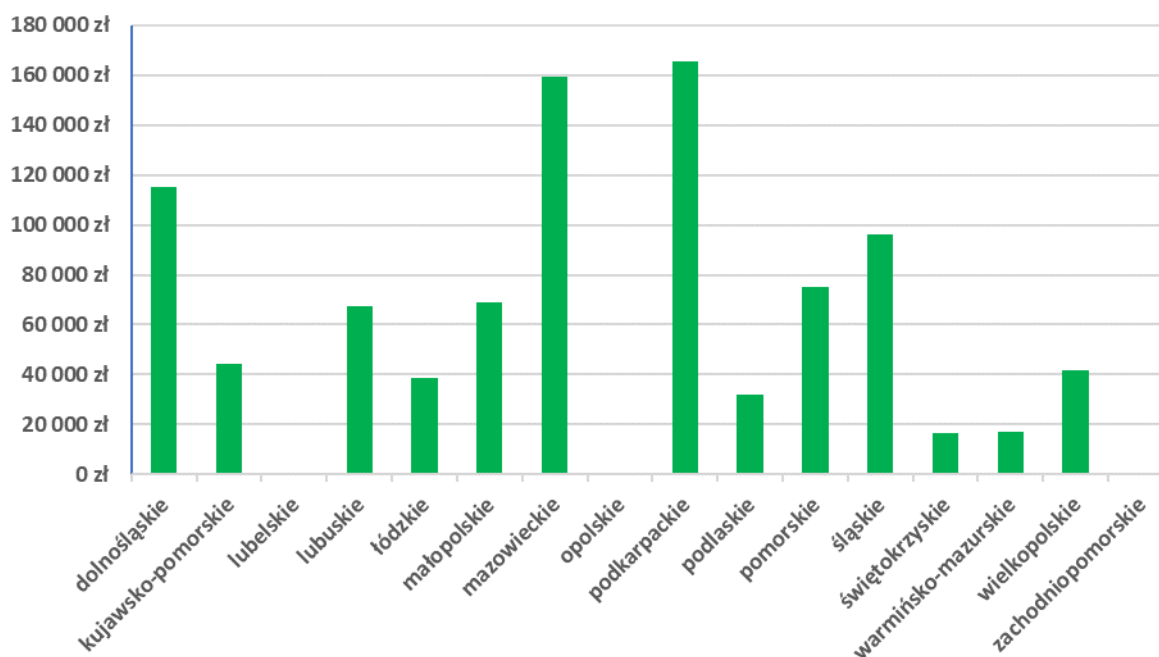
8. Dofinansowanie do oprocentowania kredytów bankowych – art. 32 ust. 1 pkt 1 ustawy o rehabilitacji

W ramach zadania dofinansowanie przyznawane było prowadzącemu zakład pracy chronionej w wysokości do 50% oprocentowania zaciągniętych kredytów bankowych, pod warunkiem wykorzystywania tych kredytów na cele związane z rehabilitacją zawodową i społeczną osób niepełnosprawnych. Realizatorem zadania było Biuro PFRON.

Na realizację zadania zaplanowano środki w wysokości 1.300 tys. zł na wydatki bieżące dla jednostek nie zaliczanych do sektora finansów publicznych (§ 2450).

Fundusz wypłacił środki w łącznej wysokości 937.748,57 zł (tj. 72,13 % środków zaplanowanych), w tym kwota wypłacona w ramach zobowiązań z 2018 roku wyniosła 261.703,38 zł.

Wykres nr 31 Wypłaty w 2019 roku w podziale na województwa - Dofinansowanie do oprocentowania kredytów bankowych – art. 32 ust. 1 pkt 1.



Niewydatkowanie wszystkich środków zaplanowanych na zadanie wynikało:

- 1) z niewywiązywania się przez pracodawców z warunków zawartych w umowach o dofinansowanie, co skutkowało brakiem wypłaty środków z tego tytułu, tj.:
 - zmniejszeniem średniego kwartalnego stanu zatrudnienia osób niepełnosprawnych o więcej niż 10 % w okresie korzystania z dofinansowania,
 - nieterminową spłatą przez pracodawców rat kapitału i odsetek określonych w umowie kredytu objętej dofinansowaniem,
- 2) ze sposobu wyliczania wysokości dofinansowania do odsetek (na podstawie stóp procentowych obowiązujących w dniu poprzedzającym dzień złożenia wniosku o dofinansowanie, co w sytuacji

obniżania w trakcie roku stawek stóp procentowych przez Radę Polityki Pieniężnej skutkuje spadkiem wysokości oprocentowania kredytów objętych dofinansowaniem i mniejszym wpływem środków z tego tytułu),

- 3) z wyliczania wysokości dofinansowania do odsetek przy założeniu pełnego wykorzystania kredytu (szczególnie duże różnice pomiędzy wysokością odsetek planowanych do zapłaty wyliczonych na podstawie ww. założeń a wysokością odsetek faktycznie zapłaconych występują w przypadku kredytów w rachunku bieżącym i w linii kredytowej, w których zadłużenie może ulegać ciągłym zmianom),
- 4) ze spłaty kredytów przez pracodawców przed terminem określonym w umowie kredytu,
- 5) z występowania przez pracodawców z wnioskiem o dofinansowanie w IV kwartale 2019 roku, co skutkuje wypłatą środków finansowych w następnym roku.

Planowana wartość miernika ustalona w ramach budżetu zadaniowego dla zadania wynosiła 4.000 osób, osiągnięta – 3.708 osób.

Szczegółowe dane dotyczące zadania znajdują się w **Tabeli nr 6 i 7**.

9. Zadania rehabilitacji społecznej realizowane przez PFRON

9.1 Zadania zlecane art. 36 ustawy o rehabilitacji

Zgodnie z przepisami art. 36 ustawy o rehabilitacji (...) zadania z zakresu rehabilitacji zawodowej i społecznej osób niepełnosprawnych mogą być realizowane przez fundacje oraz organizacje pozarządowe, a także kościelne osoby prawne, stowarzyszenia jednostek samorządu terytorialnego, spółdzielnie socjalne oraz spełniające szczególne warunki spółki akcyjne, spółki z ograniczoną odpowiedzialnością, kluby sportowe będące spółkami:

- na zlecenie Funduszu,
- na zlecenie samorządu województwa lub powiatu – ze środków PFRON (przekazanych wg algorytmu).

Rodzaje zadań, które mogą być zlecane fundacjom oraz organizacjom pozarządowym wskazane zostały w rozporządzeniu Ministra Pracy i Polityki Społecznej z dnia 7 lutego 2008 roku w sprawie rodzajów zadań z zakresu rehabilitacji zawodowej i społecznej osób niepełnosprawnych zleczanych fundacjom oraz organizacjom pozarządowym (Dz. U. z 2016 r. poz. 1945).

Zlecenie realizacji zadań następuje po przeprowadzeniu otwartego konkursu, który ogłaszany był zgodnie z ustawą z dnia 24 kwietnia 2003 r. o działalności pożytku publicznego i o wolontariacie (Dz. U. z 2016 r. poz. 688, z późn. zm.).

W dniu 9 września 2019 r. ogłoszono konkurs pn. „Kierunek AKTYWNOŚĆ”. Konkurs dotyczył projektów realizowanych od dnia 1 stycznia 2020 r. do dnia 31 marca 2021 r. Wyznaczono następujące maksymalne okresy finansowania projektów wieloletnich:

- pierwszy okres – od 1 stycznia 2020 r. do 31 marca 2021 r.,
- drugi okres – od 1 kwietnia 2021 r. do 31 marca 2022 r. (tryb pozakonkursowy),
- trzeci okres – od 1 kwietnia 2022 r. do 31 marca 2023 r. (tryb pozakonkursowy).

W ramach konkursu można było zgłaszać projekty z zakresu rehabilitacji zawodowej i społecznej osób niepełnosprawnych dotyczące:

- kierunku pomocy 1 „wejście osób niepełnosprawnych na rynek pracy”,
- kierunku pomocy 2 „zwiększenie samodzielności osób niepełnosprawnych”,
- kierunku pomocy 3 „wzrost aktywności osób niepełnosprawnych w różnych dziedzinach życia”,
- kierunku pomocy 4 „zapewnienie osobom niepełnosprawnym dostępu do informacji”,
- kierunku pomocy 5 „poprawa jakości funkcjonowania otoczenia osób niepełnosprawnych”,
- kierunku pomocy 6 „upowszechnianie pozytywnych postaw społecznych wobec osób niepełnosprawnych i wiedzy dotyczącej niepełnosprawności”.

Konkurs umożliwiał również zgłaszanie projektów dotyczących świadczenia usług wspierających, które miały na celu umożliwienie lub wspomaganie niezależnego życia osób niepełnosprawnych, w szczególności usług asystencji osobistej.

W 2019 roku realizowane były umowy zawarte w konkursie:

- pn. „Samodzielni i skuteczni” (konkurs o zlecenie realizacji zadań publicznych w formie wsparcia nr 4/2017) – drugi okres finansowania projektów wieloletnich trwający maksymalnie od 1 kwietnia 2019 r. do 31 marca 2020 r. (tryb pozakonkursowy),
- pn. „Szansa-Rozwój-Niezależność” (konkurs o zlecenie realizacji zadań w formie wsparcia nr 1/2018) - okres realizacji trwający maksymalnie od 1 stycznia 2019 r. do 31 marca 2020 r. (w przypadku projektów wieloletnich pierwszy okres finansowania).

Wypłaty realizowane w 2019 r. dotyczyły także umów zawartych w ramach konkursu:

- pn. „Gotowi do pracy – włączenie osób niepełnosprawnych w rynek pracy” (konkurs o zlecenie realizacji zadań w formie wsparcia nr 1/2016) - zwrot wniesionego, w ramach realizacji projektu, wkładu finansowego ze źródeł niepublicznych,
- pn. „Kurs na samodzielność – zwiększenie aktywności osób niepełnosprawnych w życiu społecznym” (konkurs o zlecenie realizacji zadań w formie wsparcia nr 2/2016) – wypłaty w ramach zobowiązań, drugi okres finansowania projektów wieloletnich trwający od 1 kwietnia 2018 r. do 31 marca 2019 r. (tryb pozakonkursowy),
- pn. „Kierunek AKTYWNOŚĆ” (konkurs o zlecenie realizacji zadań w formie wsparcia nr 1/2019) – wypłaty dotyczyły 34 projektów realizowanych w okresie od dnia 1 stycznia 2020 r. do dnia 31 marca 2021 r. (w przypadku projektów wieloletnich w pierwszym okresie finansowania).

łącznie wypłacono środki na podstawie 758 umów, w tym zwrot wkładu własnego (1 umowa).

Na realizację zadania zaplanowano środki finansowe w łącznej wysokości 328.971 tys. zł, w tym dla jednostek:

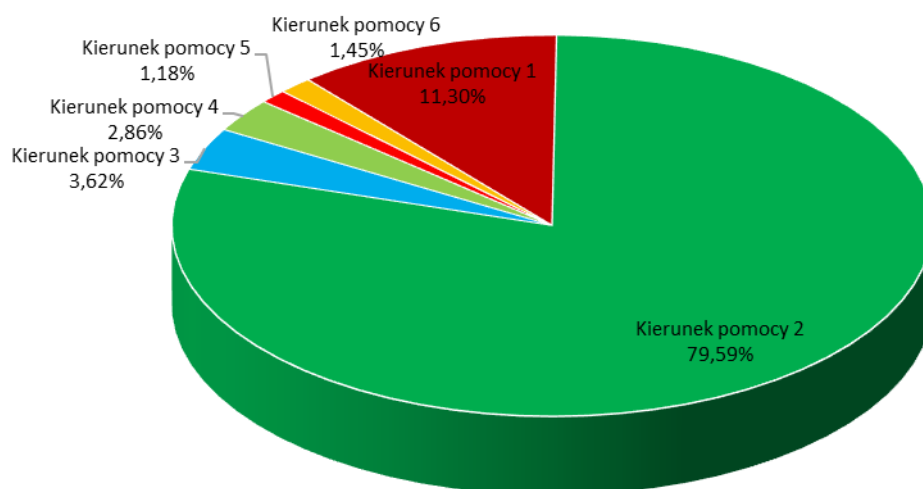
- | | |
|---|---------------------------|
| ➤ zaliczanych do sektora finansów publicznych w kwocie | 50 tys. zł (\$2440), |
| ➤ niezaliczanych do sektora finansów publicznych w kwocie | 327.487 tys. zł (\$2450), |
| ➤ niezaliczanych do sektora finansów publicznych w kwocie | 1.434 tys. zł (\$6270). |

Fundusz wypłacił środki w łącznej wysokości 279.569.347,43 zł (84,98 % środków zaplanowanych), w tym dla jednostek:

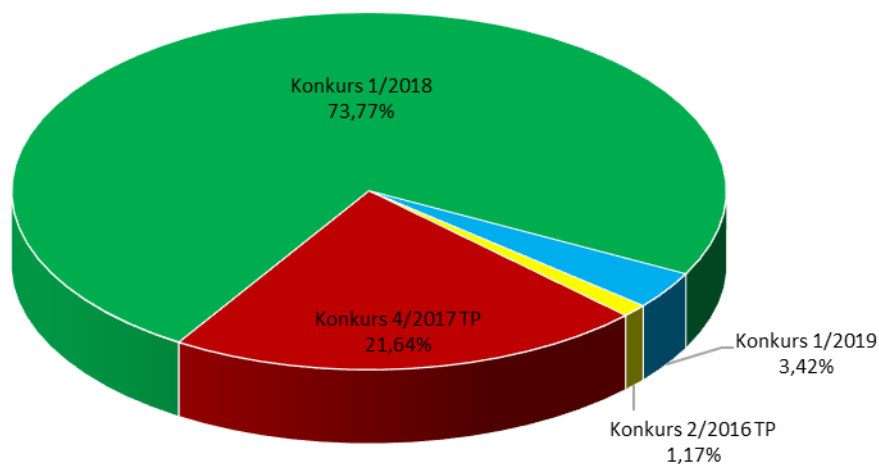
- | | |
|--|------------------------|
| ➤ zaliczanych do sektora finansów publicznych w kwocie | 14.800,00 zł (\$2440), |
|--|------------------------|

- niezaliczanych do sektora finansów publicznych w kwocie 278.590.858,43 zł (\$2450),
- niezaliczanych do sektora finansów publicznych w kwocie 963.689,00 zł (\$6270).

Wykres nr 32 Wyплаты w 2019 roku według kierunków pomocy – Zadania zlecane art. 36.



Wykres nr 33 Wyплаты w 2019 roku według konkursu – Zadania zlecane art. 36.



* TP – tryb pozakonkursowy

Wydatkowanie środków w kwocie niższej niż zaplanowano związane było z:

- wnioskiem sformułowanym w wystąpieniu pokontrolnym Najwyższej Izby Kontroli z dnia 8 listopada 2019 r. (znak: KPS.410.003.01.2019), dotyczącym wyników kontroli nr P/19/042 - Realizacja zadań zleczanych przez Państwowy Fundusz Rehabilitacji Osób Niepełnosprawnych organizacjom pozarządowym, o „zaprzestanie wypłacania środków na długo przed terminem rozpoczęcia realizacji zleczanych zadań”. Fundusz zgłosił zastrzeżenia do wystąpienia pokontrolnego a w ramach konkursu pn. „Kierunek AKTYWNOŚĆ” w 2019 roku wypłacił zaliczkowo pierwszą transzę dofinansowania, wyłącznie na realizację projektów rozpoczynających się w styczniu 2020 roku,

- rezygnacją niektórych wnioskodawców z realizacji projektów oraz aktualizacją wniosków o dofinansowanie na kwoty niższe niż przyznane.

Planowana wartość miernika ustalona w ramach budżetu zadaniowego dla zadania wynosi 230.000 osób, osiągnięta – 205.752 osób.

Szczegółowe dane dotyczące realizacji zadania znajdują się w **Tabeli nr 8 i 9**.

9.2 Finansowanie w części lub całości badań, ekspertyz i analiz dotyczących rehabilitacji zawodowej i społecznej art. 47 ust. 1 pkt 5 lit. a ustawy o rehabilitacji

PFRON finansował realizację projektów badawczych obejmujących badania, ekspertyzy i analizy dotyczące rehabilitacji zawodowej i społecznej osób niepełnosprawnych na podstawie art. 47 ust. 1 pkt 5 lit. a ustawy o rehabilitacji zawodowej (...).

Finansowanie projektów badawczych w 2019 roku odbywało się na podstawie „Zasad finansowania badań, ekspertyz i analiz dotyczących rehabilitacji zawodowej i społecznej osób niepełnosprawnych” zatwierdzonych przez Zarząd PFRON w dniu 5 kwietnia 2019 roku.

Finansowanie realizacji badań realizowano w następujących modułach:

- Moduł A - zamawianie badań przez zamawiających (ministerstwa, urzędy centralne, jednostki samorządu terytorialnego, organizacje pozarządowe działające na rzecz osób niepełnosprawnych),
- Moduł B - dofinansowanie badań na wniosek podmiotu badawczego w ramach projektów dotyczących badań aplikacyjnych - konkurs pt. „Innowacje społeczne i technologiczne w procesie aktywizacji osób niepełnosprawnych” oraz projektów dotyczących badań podstawowych – konkurs pt. „Niepełnosprawność w naukach humanistycznych” i konkurs pt. „Reprezentacje niepełnosprawności w kulturze i edukacji”,
- Moduł C - finansowanie badań, których tematyka określana była przez Fundusz,
- Moduł D – finansowanie badań statystyki publicznej.

Dofinansowanie projektów badawczych w module B nastąpiło po przeprowadzeniu pierwszego otwartego konkursu „Niepełnosprawność w naukach humanistycznych” na finansowanie badań, ekspertyz i analiz dotyczących rehabilitacji zawodowej i społecznej osób niepełnosprawnych w module B.

Fundusz może finansować realizację projektów badawczych dotyczących problematyki rehabilitacji zawodowej i społecznej osób niepełnosprawnych, które obejmują:

- ❖ badania diagnozujące sytuację społeczną i ekonomiczną osób niepełnosprawnych,
- ❖ badania dotyczące dobrych praktyk w zakresie integracji oraz rehabilitacji społecznej i zawodowej osób niepełnosprawnych,
- ❖ badania, których wynikiem była ocena sprawności działania systemu rehabilitacji zawodowej i społecznej,

- ❖ badania dotyczące stosowanych w polityce społecznej Polski, innych krajów UE i świata rozwiązań w obszarze niepełnosprawności, z uwzględnieniem osiągniętych rezultatów i możliwości zastosowania rozwiązań zagranicznych w warunkach polskich,
- ❖ badania monitorujące i ewaluacyjne, umożliwiające ocenę realizowanych działań i interwencji publicznych w obszarze niepełnosprawności,
- ❖ badania na temat różnych aspektów społecznego i kulturowego funkcjonowania osób niepełnosprawnych i postrzegania niepełnosprawności,
- ❖ inne badania z różnych dziedzin nauki i techniki, których tematyka dotyczy rehabilitacji zawodowej i społecznej osób niepełnosprawnych.

W ramach pierwszego otwartego konkursu „Niepełnosprawność w naukach humanistycznych” w module B, Zarząd PFRON przyznał dofinansowanie na realizację 11 projektów badawczych na łączną kwotę 106.705,48 zł.

W 2019 roku PFRON zawarł 17 umów. Wypłata środków finansowych nastąpiła do 9 umów.

Na realizację zadania zaplanowano środki w łącznej wysokości 1.319 tys. zł, w tym dla jednostek:

- | | |
|---|-----------------------|
| ➤ zaliczanych do sektora finansów publicznych w kwocie | 636 tys. zł (\$2440), |
| ➤ niezaliczanych do sektora finansów publicznych w kwocie | 683 tys. zł (\$2450). |

Fundusz wypłacił środki w łącznej wysokości 874.241,67 zł (66,28 % planu), w tym dla jednostek:

- | | |
|---|-------------------------|
| ➤ zaliczanych do sektora finansów publicznych w kwocie | 393.552,70 zł (\$2440), |
| ➤ niezaliczanych do sektora finansów publicznych w kwocie | 480.688,97 zł (\$2450). |

Planowana wartość miernika ustalona w ramach budżetu zadaniowego dla zadania wynosi 10 umów, osiągnięta – 9 umów.

9.3 Refundacja kosztów wydania certyfikatów przez podmioty uprawnione do szkolenia psów asystujących – art. 20b ustawy o rehabilitacji

Zadanie realizowano w Biurze PFRON na podstawie Rozporządzenia Ministra Pracy i Polityki Społecznej z dnia 1 kwietnia 2010 r. w sprawie wydawania certyfikatów potwierdzających status psa asystującego (Dz. U. Nr 64, poz. 399).

Na realizację zadania zaplanowano środki finansowe w wysokości 25 tys. zł na realizację wydatków bieżących dla jednostek nie zaliczanych do sektora finansów publicznych (§ 2450).

Fundusz wypłacił środki w wysokości 12.087,79 zł (48,35 % środków zaplanowanych).

Przyczyny niższej efektywności zrealizowanych działań:

- obligatoryjny charakter zadania (wnioski składane są w trybie ciągłym, Fundusz był zobowiązany do zabezpieczenia środków niezbędnych do wypłaty refundacji dla ewentualnych wniosków),
- w 2019 roku zabezpieczono środki w wyższej wysokości niż w latach ubiegłych z uwagi na fakt, że w I połowie 2019 r. nastąpił skokowy wzrost ilości wniosków o refundację wpływających do Funduszu,
- negatywną weryfikacją wniosku dotyczącą refundacji wydatków dla 2 certyfikatów ze względu na niedotrzymanie przez wnioskodawcę terminu na złożenie wniosku.

Planowana wartość miernika ustalona w ramach budżetu zadaniowego dla zadania wynosi 40 osób, osiągnięta – 23 osób.

Szczegółowe dane dotyczące zadania znajdują się w **Tabeli nr 10**.

9.4 Dofinansowanie kosztów szkolenia, o których mowa w art. 18 ustawy o języku migowym i innych środkach komunikowania się – art. 47 ust. 1 pkt 5 lit. b ustawy o rehabilitacji

Zadanie realizowane było przez Oddziały PFRON. Dofinansowanie przyznawane było osobom uprawnionym (doświadczająca trwale lub okresowo trudności w komunikowaniu się), członkom ich rodzin oraz osobom mającym stały lub bezpośredni kontakt z osobami uprawnionymi.

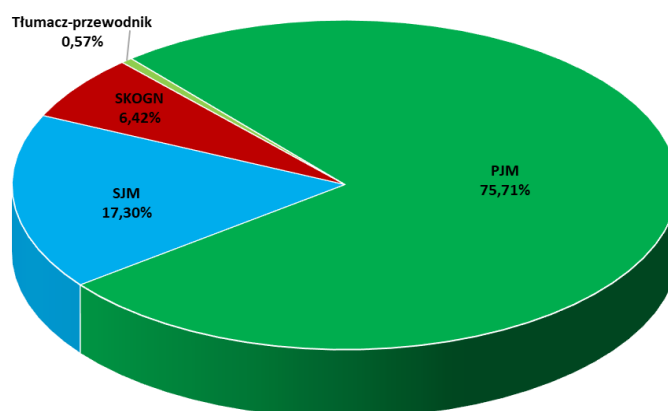
W ramach zadania dofinansowanie może być przyznane na:

- PJM – polski język migowy,
- SJM – system językowo-migowy,
- SKOGN – sposób komunikowania się osób głuchoniewidomych,
- tłumacz-przewodnik.

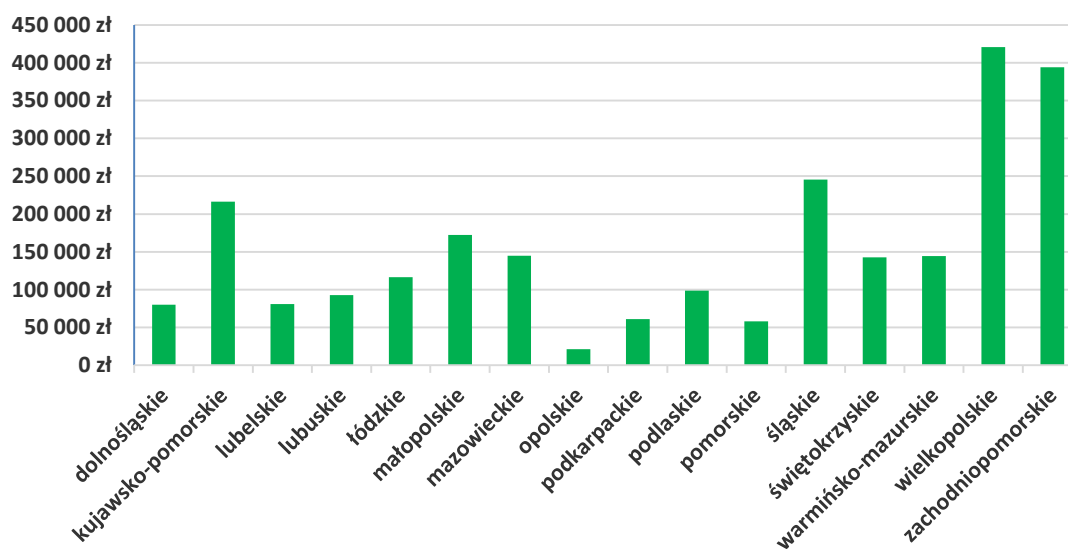
Na realizację zadania zaplanowano środki w wysokości 2.700 tys. zł - transfery dla ludności (§ 3030).

Fundusz wypłacił środki finansowe w wysokości 2.489.575,10 zł (92,21 % środków zaplanowanych).

Wykres nr 34 Struktura wypłat w 2019 roku - Dofinansowanie kosztów szkolenia, o których mowa w art. 18 ustawy o języku migowym i innych środkach komunikowania się – art. 47 ust. 1 pkt 5 lit. b ustawy o rehabilitacji (...)



Wykres nr 35 Kwota wypłacona według województw w 2019 roku - Dofinansowanie kosztów szkolenia, o których mowa w art. 18 ustawy o języku migowym i innych środkach komunikowania się – art. 47 ust. 1 pkt 5 lit. b ustawy o rehabilitacji (...)



Przyczyny niższej efektywności zrealizowanych działań:

- refundacyjny charakter zadania (wypłata środków następuje po zakończeniu szkolenia i złożeniu dokumentów rozliczeniowych), co w przypadku szkoleń odbywających się pod koniec 2019 roku skutkuje wypłatą środków w kolejnym roku,
- rezygnacja beneficjentów z uczestnictwa w szkoleniu po podpisaniu umowy o dofinansowanie.

Planowana wartość miernika ustalona w ramach budżetu zadaniowego dla zadania wynosi 3.700 osób, osiągnięta – 3.535 osób.

Szczegółowe dane dotyczące zadania znajdują się w **Tabeli nr 11**.

9.5 Realizacja programów wspieranych ze środków pomocowych Unii Europejskiej na rzecz osób niepełnosprawnych - art. 47 ust. 1 pkt 2 ustawy o rehabilitacji (...)

Na realizację zadania zaplanowano środki w łącznej wysokości 12.848 tys. zł, w tym:

- środki UE 11.281 tys. zł (\$2447),
- środki z budżetu państwa 1.567 tys. zł (\$ 2449).

Fundusz wypłacił środki w łącznej wysokości 8.721.707,98 zł (69,95 % planu), w tym:

- środki UE 7.694.026,60 zł (\$2447),
- środki z budżetu państwa 1.027.681,38 zł (\$ 2449).

W ramach zadania w 2019 r. wydatkowano środki na realizację 7 projektów, tj.:

- Wdrożenie nowego modelu kształcenia specjalistów ds. zarządzania rehabilitacją - jako element systemu kompleksowej rehabilitacji w Polsce,
- Wypracowanie i pilotażowe wdrożenie modelu kompleksowej rehabilitacji umożliwiającej podjęcie lub powrót do pracy,
- Wypracowanie i upowszechnianie, we współpracy z partnerami społecznymi, modelu wsparcia osób niepełnosprawnych w środowisku pracy,
- Budowa kompleksowego systemu szkolenia i udostępniania osobom niewidomym psów przewodników oraz zasad jego finansowania,
- Aktywność i samodzielność w powiecie poznańskim,
- Szkolenia dla pracowników sektora transportu zbiorowego w zakresie potrzeb osób o szczególnych potrzebach w tym osób z niepełnosprawnościami,
- Usługi indywidualnego transportu door-to-door oraz poprawa dostępności architektonicznej wielorodzinnych budynków mieszkalnych.

Przyczyny niewydatkowania wszystkich zaplanowanych na program środków:

- przedstawieniem przez partnerów poniesionych wydatków do rozliczenia z opóźnieniem,
- poniesieniem mniejszych wydatków w projektach niż było planowane,
- przesunięciem wydatkowania środków w ramach realizowanych projektów na kolejny rok,
- przesunięciem realizacji projektu „Aktywni niepełnosprawni – narzędzia wsparcia samodzielności osób niepełnosprawnych” na kolejny rok.

Planowana wartość miernika ustalona w ramach budżetu zadaniowego dla programu wynosi 8 umów, osiągnięta – 7 umów.

**Wdrożenie nowego modelu kształcenia specjalistów ds. zarządzania rehabilitacją
- jako element systemu kompleksowej rehabilitacji w Polsce**

Program Operacyjny Wiedza Edukacja Rozwój (POWER).

Działanie 4.3 Współpraca ponadnarodowa.

Celem projektu było opracowanie modelu kształcenia i programu studiów podyplomowych kształtujących kompetencje specjalisty ds. zarządzania rehabilitacją poprzez przygotowanie, realizację i ocenę efektów studiów podyplomowych z zakresu zarządzania rehabilitacją. W wyniku projektu wykształconych zostanie min. 200 absolwentów studiów podyplomowych.

Realizację projektu zaplanowano na okres 39 miesięcy – od 1 października 2017 roku do 31 grudnia 2020 roku.

Projekt realizowano przez PFRON we współpracy z następującymi partnerami:

- Zakładem Ubezpieczeń Społecznych,
- Gdańskim Uniwersytetem Medycznym,
- Uniwersytetem Medycznym w Lublinie,
- Uniwersytetem Warszawskim,
- Uniwersytetem Wrocławskim,
- Deutsche Gesetzliche Unfallversicherung e.V. jako partnerem ponadnarodowym.

Łączna wysokość wydatków kwalifikowalnych w projekcie wynosi 6.387.464,45 zł, w tym:

- środki POWER na lata 2014-2020 w kwocie 6.195.840,51 zł,
- łączny wkład własny w kwocie 191.623,94 zł.

Wszystkie działania są realizowane zgodnie z harmonogramem. W okresie sprawozdawczym zrealizowano m. in. następujące działania:

- 1) kontynuowano realizację studiów podyplomowych na 4 uczelniach – Partnerach projektu,
- 2) pierwsi absolwenci – 120 osób, zakończyli w lipcu pierwszą edycję studiów,
- 3) przygotowano materiały dla studentów,
- 4) dokonano modyfikacji zasad rekrutacji na II edycje studiów w oparciu o wyniki ewaluacji,
- 5) dokonano modyfikacji programu kształcenia (sylabusy) w oparciu o wyniki ewaluacji,
- 6) przeprowadzono spotkanie robocze dla wykładowców,
- 7) przygotowano niezbędną dokumentację związaną z uruchomieniem studiów podyplomowych na poszczególnych Uczelniach oraz zmodyfikowano Regulamin rekrutacji na studia podyplomowe oraz instrukcję dla Komisji Rekrutacyjnej,
- 8) przeprowadzono rekrutację na studia podyplomowe, w efekcie której na studia przyjęto 120 słuchaczy,
- 9) od października rozpoczęto realizację drugiej edycji studiów, w której udział bierze 121 osób.

Na realizację projektu w 2019 roku zaplanowano środki w łącznej wysokości 1.871 tys. zł, w tym:

- środki UE 1.816.628,08 zł (\$2447),
- środki z budżetu państwa 54.371,92 zł (\$ 2449).

W 2019 roku Fundusz wypłacił środki w łącznej wysokości 1.616.932,90 zł (86,42% przyznanego limitu), w tym:

- środki UE 1.570.724,20 zł (\$2447),
- środki z budżetu państwa 46.208,70 zł (\$ 2449).

Przyczyny niewydatkowania wszystkich zaplanowanych na projekt środków:

- 1) przesunięcie w wydatkowaniu środków przez partnera, a tym samym nie wnioskowanie o zaliczki zgodnie z harmonogramami zaliczek,
- 2) przedstawianie przez partnerów poniesionych wydatków we wnioskach z opóźnieniem.

Wypracowanie i pilotażowe wdrożenie modelu kompleksowej rehabilitacji umożliwiającej podjęcie lub powrót do pracy

Program Operacyjny Wiedza Edukacja Rozwój.

Działanie 2.6: Wysoka jakość polityki na rzecz włączenia społecznego i zawodowego osób niepełnosprawnych.

Podstawa realizacji była umowa o dofinansowanie zawarta pomiędzy Ministrem Rodziny, Pracy i Polityki Społecznej a Państwowym Funduszem Rehabilitacji Osób Niepełnosprawnych.

Głównym celem projektu było opracowanie i przetestowanie efektywnego, optymalnego pod względem społecznym i finansowym modelu w zakresie rehabilitacji oraz aktywizacji społecznej

i zawodowej, który będzie miał wpływ na jakość usług świadczonych przez podmioty realizujące zadania dotyczące zawodowego i społecznego włączenia osób zagrożonych niezdolnością do pracy, niepełnosprawnością oraz osób niepełnosprawnych.

Zrealizowano następujące działania:

- 1) wybór 4 ośrodków pilotażowo wdrażających model kompleksowej rehabilitacji,
- 2) przygotowanie lekarzy orzekających do i psychologów do kwalifikowania uczestników do kompleksowej rehabilitacji,
- 3) przygotowanie kadry ośrodków do testowania modelu kompleksowej rehabilitacji,
- 4) kwalifikacja uczestników do kompleksowej rehabilitacji,
- 5) pilotażowe wdrożenie modelu rehabilitacji kompleksowej.

Według stanu na dzień 31 grudnia 2019 roku, do 4 ośrodków rehabilitacji kompleksowej (ORK) skierowano w sumie 132 uczestników, natomiast kontynuowało ją na koniec tego okresu 89 uczestników. W podziale na makroregiony struktura uczestników wygląda następująco:

- Makroregion 1: ORK Wągrowiec – 45 osób rozpoczęło rehabilitację kompleksową, zaś 28 osób kontynuowało ją według stanu na dzień 31 grudnia 2019 roku,
- Makroregion 2: ORK Ustroń – 28 osób rozpoczęło rehabilitację kompleksową, zaś 18 osób kontynuowało ją według stanu na dzień 31 grudnia 2019 roku,
- Makroregion 3: ORK Grębiszew – 34 osoby rozpoczęły rehabilitację kompleksową, zaś 24 osób kontynuowało ją według stanu na dzień 31 grudnia 2019 roku,
- Makroregion 4: ORK Nałęczów – 25 osób rozpoczęło rehabilitację kompleksową, zaś 19 osób kontynuowało ją według stanu na dzień 31 grudnia 2019 roku.

Realizację projektu zaplanowano na 57 miesięcy - od 1 stycznia 2018 r. do 30 września 2022 roku.

Projekt był realizowany przez PFRON we współpracy z następującymi partnerami:

- Zakład Ubezpieczeń Społecznych,
- Centralny Instytut Ochrony Pracy- Państwowy Instytut Badawczy.

Łączna kwota wydatków kwalifikowanych projektu wyniosła 85.285.146,57 zł, w tym:

- środki UE: 71.878.321,52 zł,
- środki z budżetu państwa: 13.406.825,05 zł.

Na realizację projektu w 2019 roku zaplanowano środki w łącznej wysokości 6.927 tys. zł, w tym:

- środki UE: 5.837.800,00 zł (§ 2447),
- środki z budżetu państwa: 1.089.200,00 zł (§ 2449).

W 2019 roku Fundusz wypłacił środki w łącznej wysokości 4.750.262,02 zł (68,58% planu), w tym:

- środki UE 4.003.520,85 zł (§ 2447),
- środki z budżetu państwa 746.741,17 zł (§ 2449).

Przyczyny niewydatkowania wszystkich zaplanowanych na zadanie środków:

- 1) konieczność dostosowania modelu kompleksowej rehabilitacji do rekomendacji zgłoszonych przez Ministerstwo Inwestycji i Rozwoju, polegające na weryfikacji modelu rehabilitacji kompleksowej (wersji wstępnej) pod kątem spełnienia przez niego wytycznych dotyczących

deinstytucjonalizacji, dostępności i grupy docelowej w kontekście polityk horyzontalnych i zasad realizacji projektów współfinansowanych z EFS,

- 2) przesunięcie w czasie procesu uruchamiania ośrodków rehabilitacji kompleksowej ze względu na wydłużenie czasu składania ofert w przetargu na wybór 4 ośrodków rehabilitacji kompleksowej, co przekłada się bezpośrednio na wysokość wydatkowanych środków.

Wypracowanie i upowszechnienie, we współpracy z partnerami społecznymi, modelu wsparcia osób niepełnosprawnych w środowisku pracy

Program Operacyjny Wiedza Edukacja Rozwój (POWER) 2014 – 2020.

Działanie 2.6 Wysoka jakość polityki na rzecz włączenia społecznego i zawodowego osób niepełnosprawnych.

Podstawą realizacji projektu była umowa Partnerska zawarta pomiędzy MRPiPS oraz CIOPIB.

Celem projektu było wypracowanie i upowszechnienie wśród co najmniej 100.000 pracodawców na terenie całego kraju, we współpracy z partnerami społecznymi modelu, wsparcia osób niepełnosprawnych w środowisku pracy, rozumianego jako zestaw technik i metod, tj. zasad postępowania w zakresie stworzenia optymalnego dla niepełnosprawnego pracownika środowiska pracy.

Realizację projektu zaplanowano na okres: od dnia 01.02.2018 r. do dnia 31.01.2020 r.

Projekt realizowano przez Centralny Instytut Ochrony Pracy – Państwowy Instytut Badawczy (Lider projektu) we współpracy z następującymi podmiotami (partnerami):

- Państwowy Fundusz Rehabilitacji Osób Niepełnosprawnych,
- Krajowy Związek Rewizyjny Spółdzielni Inwalidów i Spółdzielni Niewidomych,
- Stowarzyszenie Przyjaciół Integracji.

Całkowity budżet projektu wynosił 4.206.022,65 zł, w tym:

- | | |
|------------------------------|-----------------|
| – środki z budżetu UE - | 3.544.835,88 zł |
| – środki z budżetu państwa - | 661.186,77 zł. |

Łączna wysokość wydatków kwalifikowalnych zakontraktowanych dla PFRON w projekcie wynosi: 1.154.352,75 zł, w tym:

- | | |
|------------------------------|-------------------------|
| – środki z budżetu UE - | 972.888,50 zł (§ 2447) |
| – środki z budżetu państwa - | 181.464,25 zł (§ 2449). |

W 2019 roku PFRON jako partner w projekcie realizował działania związane z modyfikacjami pilotażowej wersji modelu wsparcia osób niepełnosprawnych w środowisku pracy oraz działania upowszechniające opracowany model wsparcia.

Ostateczna wersja opracowanego modelu wsparcia objęła m.in.:

- Mapę drogową,
- 4 poradniki dla pracodawców,
- interaktywne narzędzia do oceny możliwości zatrudnienia osób niepełnosprawnych,
- interaktywną wizualizację środowiska pracy dla osób niepełnosprawnych,

- interaktywną aplikację w technice VR do prezentacji dostosowania środowiska pracy do potrzeb osób niepełnosprawnych,
- interaktywne narzędzia wspomagającego projektowanie,
- struktur organizacyjnych wspierających Model.

W ramach upowszechniania Modelu wspólnie z Liderem i partnerami aktywnie włączono się w realizację następujących działań:

- Współpraca w przygotowaniu 15 regionalnych konferencji w miastach wojewódzkich upowszechniających Model wsparcia ON. W konferencjach wzięło udział 531 uczestników zrekrutowanych przede wszystkim spośród przedstawicieli pracodawców zatrudniających lub zainteresowanych zatrudnieniem ON oraz dodatkowo prelegenci i przedstawiciele partnerów projektu.
- Współpraca w przygotowaniu Konferencji podsumowującej projekt w Warszawie upowszechniającej Model wsparcia ON. W konferencji wzięło udział 121 uczestników zrekrutowanych przede wszystkim spośród przedstawicieli pracodawców zatrudniających lub zainteresowanych zatrudnieniem ON oraz prelegenci, w tym zagraniczni, i przedstawiciele partnerów projektu – łącznie 141 osób.
- Przygotowanie i realizacja kampanii telewizyjnej upowszechniającej Model wsparcia ON obejmującej emisję dwóch odcinków programu „Drogowskaz do sprawnej współpracy”, które wyemitowane zostały w telewizji regionalnej oraz ogólnopolskiej.
- Opracowanie i upowszechnienie materiałów informacyjnych przy wykorzystaniu Internetu i mediów społecznościowych (publikacje na stronach internetowych, portalach i w mediach społecznościowych). W ramach działań konto Punkty Kontaktowe PFRON na Twitterze osiągnęło ponad 52.000 odsłon.
- Punkty Kontaktowe PFRON zorganizowały grupowe i indywidualne spotkania z 2.018 przedstawicielami pracodawców oraz przeprowadziły ponad 3.000 konsultacji telefonicznych z przedstawicielami pracodawców.

Na realizację projektu w 2019 rok zaplanowano środki w łącznej wysokości 904.996,59 zł, w tym:

- | | |
|------------------------------|-------------------------|
| – środki z budżetu UE – | 762.731,13 zł (§ 2447), |
| – środki z budżetu państwa - | 142.265,46 zł (§ 2449). |

W 2019 roku Fundusz wypłacił środki w łącznej wysokości: 726.454,19 PLN (80,27% planu), w tym:

- | | |
|------------------------------|-------------------------|
| – środki z budżetu UE – | 612.255,41 zł (§ 2447), |
| – środki z budżetu państwa – | 114.198,78 zł (§ 2449), |

Przyczyny niewydatkowania wszystkich zaplanowanych na realizację projektu środków w 2019 roku:

- 1) przesunięcie terminu realizacji jednego z zadań projektowych – V Kamienia Milowego – upowszechnienie wypracowanego modelu,
- 2) przesunięcie terminu zawarcia umowy oraz realizacji jednego z planowanych na 2019 r. zadań – produkcji ulotek i folderów informacyjnych.

Budowa kompleksowego systemu szkolenia i udostępniania osobom niewidomym psów przewodników oraz zasad jego finansowania

Program Operacyjny Wiedza Edukacja Rozwój (POWER).

Działanie 4.1 Innowacje społeczne.

Celem projektu było stworzenie warunków do podniesienia poziomu integracji społecznej osób z niepełnosprawnością wzroku, poprzez opracowanie i przetestowanie kompleksowego systemu służącego zapewnieniu osobom niewidomym w Polsce dostępu do psów przewodników oraz włączenie go do polityk publicznych w obszarze rehabilitacji społecznej osób niewidomych. W efekcie realizacji projektu wyszkolonych i przekazanych zostanie co najmniej 48 psów.

Realizację projektu zaplanowano na okres 48 miesięcy – od 1 stycznia 2019 roku do 31 grudnia 2022 roku.

Projekt realizowano przez PFRON we współpracy z następującymi partnerami na podstawie umowy partnerskiej nr 2019/03/617 z dn. 22.03.2019 r.:

- Polski Związek Niewidomych, Zarząd Główny z siedzibą w Warszawie,
- Fundacja na rzecz Osób Niewidomych LABRADOR PIES PRZEWODNIK z siedzibą w Poznaniu,
- Fundacja „Psie Serce” z siedzibą w Pile (Partner w dn. 11.10.2019 r. poinformował o rezygnacji ze wspólnej realizacji projektu),
- Fundacja „PIES PRZEWODNIK” z siedzibą w Warszawie,
- Fundacja VIS MAIOR z siedzibą z siedzibą w Warszawie.

Łączna wysokość wydatków kwalifikowalnych w projekcie wynosi 12.245.381,50 zł, w tym.

- | | |
|-----------------------------|-------------------|
| – środki UE: | 11.546.170,22 zł, |
| – środki z budżetu państwa: | 699.211,28 zł. |

W okresie sprawozdawczym zrealizowano:

1. Powołano podzespoły do opracowania standardów: podzespół ds. wolontariatu, ds. psa przewodnika, szkolenia trenerów i podnoszenia kompetencji instruktorów, hodowli oraz przekazywania PP, ds. formalno-instytucjonalnych. Przeprowadzono również procedurę wyłonienia wykonawcy w zakresie fundraisingu, w tym opracowania standardu fundraisingu.
2. Przeprowadzono postępowanie i wyłoniono organizatora wizyt studyjnych. Skontaktowano się ze szkołami w Chorwacji i Czechach, uzgodniono program merytoryczny. Pierwsza wizyta odbyła się w dniach 26-28 czerwca 2019 r. w Chorwacji. Druga wizyta miała miejsce w Czechach w dniach 8-10.07.2019 r.
3. Dokonano tłumaczeń pisemnych materiałów otrzymanych podczas wizyt studyjnych, jak również innych materiałów związanych ze szkoleniem psów przewodników.
4. Przeprowadzono przetarg unijny na wybór wykonawcy narzędzia informatycznego. Dokonano oceny złożonych ofert.
5. Przeprowadzono konsultacje wypracowanych standardów. Informację zamieszczono na stronach internetowych oraz w mediach społecznościowych. Materiały przekazano również do Biura Pełnomocnika Rządu ds. Osób Niepełnosprawnych. W wyniku konsultacji zgłoszone zostały uwagi

do standardu dot. wolontariatu – zgłoszone uwagi zostały uwzględnione. Po okresie konsultacji eksperci dopracowali standardy pod kątem ich wewnętrznej spójności.

6. Opracowano analizę stanu prawnego w Polsce dotyczącego psów przewodników, w tym stanu prawnego w zakresie dostępności dla osób niewidomych i słabowidzących z psami przewodnikami przestrzeni i obiektów użyteczności publicznej oraz miejsc pracy.
7. Przeprowadzono rekrutację: instruktorów, trenerów rodzin zastępczych, aplikantów, wolontariuszy tzw. rodziny zastępcze.
8. Wolontariusze przeszli szkolenie wprowadzające, a następnie podpisano z nimi porozumienia wolontariackie, w oparciu o które przekazane zostały im psy. U wolontariuszy przebywa 18 psów.
9. Rozpoczęto szkolenie aplikantów. Przeprowadzono badanie pretestem, który został przygotowany przez eksperta ds. ewaluacji w projekcie. Aplikanci zostali zapoznani z tematyką dot. kynologii.
10. Przeprowadzono spotkanie warsztatowe dla instruktorów, opiekunów merytorycznych, trenerów rodzin zastępczych dot. stosowania standardów. Podczas spotkania poruszane były kwestie m. in. dokumentowania działań.
11. Dokonano zakupu szceniąt w ilości 19 sztuk, które zostały przekazane do wolontariuszy. Psy zostały poddane testom, przygotowane zostały raporty z audytów.
12. Prowadzono działania związane ze szkoleniem psów u wolontariuszy. Odbywają się spotkania indywidualne oraz grupowe z trenerami zgodnie z zapisami standardów. Na bieżąco są przygotowywane raporty miesięczne z postępów w szkoleniu dla każdego psa.
13. Prowadzono działania związane z wyborem ofert na dostawę karmy, akcesoriów, wyposażenia dla psów, jak również na usługi weterynaryjne. W wielu przypadkach niestety nie udało się pozyskać żadnych ofert, pojawiły się też problemy z podpisaniem umów przez oferentów.
14. Rozpoczęto proces wyboru fundraiserów.
15. Przygotowano raport metodologiczny wraz z narzędziami do prowadzenia ewaluacji. Przygotowano również pretesty dla aplikantów.
16. Powołany został Komitet Sterujący projektem, w skład którego weszli przedstawiciele każdego z Partnerów oraz Lidera.

Na realizację projektu w 2019 roku zaplanowano środki w łącznej wysokości 2.120 tys. zł, w tym:

- | | |
|----------------------------|--------------------------|
| ➤ środki UE | 1.998.948,01zł (\$2447), |
| ➤ środki z budżetu państwa | 121.051,99 zł (\$2449). |

W 2019 roku Fundusz wypłacił środki w łącznej wysokości 1.337.541,77 zł (63,09% przyznanego limitu), w tym:

- | | |
|----------------------------|---------------------------|
| ➤ środki UE | 1.261.167,90 zł (\$2447), |
| ➤ środki z budżetu państwa | 76.373,87 zł (\$2449). |

Przyczyny niewydatkowania wszystkich zaplanowanych na projekt środków:

- 1) rezygnacja jednego z Partnerów z realizacji projektu,
- 2) przesunięcia w harmonogramie realizacji projektu skutkujące późniejszym wydatkowaniem środków (np. późniejsze rozstrzygnięcie przetargu, niewnioskowanie o kolejne transze zaliczek),

- 3) wybór Wykonawców świadczących zadania w ramach projektu, zgodnie z zasadą konkurencyjności, rozeznaniem rynku poniżej wstępnych szacunków.

Aktywność i samodzielność w powiecie poznańskim

Wielkopolski Regionalny Program Operacyjny na lata 2014-2020

Działanie 7.1.: włączenie społeczne, aktywna integracja.

Umowa o dofinansowanie z dnia 21.11.2018 r. pomiędzy Zarządem Województwa Wielkopolskiego a Powiatem Poznańskim.

Umowa Partnerska na rzecz realizacji projektu z dnia 21.06.2018 r.

Celem projektu było efektywne wspieranie osób wykluczonych społecznie m. in. poprzez wspieranie ich powrotu na otwarty rynek pracy.

Realizację projektu zaplanowano na okres: od dnia 21.11.2018 r. do dnia 31.05.2020 r.

Projekt realizował Powiat Poznański (Lider projektu) we współpracy z następującymi podmiotami (partnerami):

- Państwowy Fundusz Rehabilitacji Osób Niepełnosprawnych,
- Wielkopolskie Forum Organizacji Osób z Niepełnosprawnościami,
- Fundacja Aktywności Lokalnej,
- Gmina Czerwonak.

Całkowity budżet projektu wynosi 1.280.627,93 zł, w tym:

- - środki z budżetu UE 1.088.533,74 zł.

Łączna wysokość wydatków kwalifikowalnych zakontraktowanych dla PFRON w projekcie wynosi: 9.600,00 zł, w tym:

- środki z budżetu UE - 9.600,00 zł (§ 2447).

W 2019 roku PFRON jako partner w projekcie zorganizował targi pracy dla beneficjentów ostatecznych.

Na realizację projektu w 2019 rok zaplanowano środki w łącznej wysokości 9.600,00 zł, w tym:

- środki z budżetu UE – 9.600,00 zł (§ 2447).

W 2019 roku Fundusz wypłacił środki w łącznej wysokości: 9.594,00 PLN (99,94% planu), w tym:

- środki z budżetu UE – 9.594,00 zł (§ 2447).

Szkolenia dla pracowników sektora transportu zbiorowego w zakresie potrzeb osób o szczególnych potrzebach, w tym osób z niepełnosprawnościami

Program Operacyjny Wiedza Edukacja Rozwój (POWER) 2014 – 2020.

Działanie 2.6 Wysoka jakość polityki na rzecz włączenia społecznego i zawodowego osób niepełnosprawnych.

Podstawa realizacji: umowa o dofinansowanie z dnia 26.07.2019 r. pomiędzy Ministrem Rodziny, Pracy i Polityki Społecznej a Państwowym Funduszem Rehabilitacji Osób Niepełnosprawnych

nr: POWR.02.06.00-00-0063/19-01 Partnerami w projekcie są: Urząd Transportu Kolejowego (UTK) i Instytut Transportu Samochodowego (ITS).

Celem głównym projektu było podniesienie kompetencji pracowników sektora transportu zbiorowego w zakresie profesjonalnej obsługi osób o szczególnych potrzebach, w tym w szczególności osób z niepełnosprawnościami poprzez:

- opracowanie standardów obsługi osób o szczególnych potrzebach korzystających z transportu zbiorowego,
- działania szkoleniowe,
- opracowanie poradnika dotyczącego dostosowania kluczowych typów usług w zakresie transportu zbiorowego do potrzeb osób o szczególnych potrzebach.

Realizację projektu zaplanowano na okres: od dnia 01.07.2019 r. do dnia 31.03.2023 r.

Całkowity budżet projektu wynosi 9.398.533,11 zł, w tym:

- | | |
|------------------------------|------------------|
| – środki z budżetu UE - | 7.921.083,70 zł, |
| – środki z budżetu państwa - | 1.477.449,41 zł. |

Łączna wysokość wydatków kwalifikowalnych zakontraktowanych dla PFRON oraz ITS w projekcie wynosi: 9.073.380,48 zł, w tym:

- | | |
|------------------------------|---------------------------|
| – środki z budżetu UE - | 7.647.045,07 zł (§ 2447), |
| – środki z budżetu państwa - | 1.426.335,41 zł (§ 2449). |

W 2019 roku - zgodnie z harmonogramem projektu - PFRON jako lider w projekcie przy udziale Partnerów realizował działania badawczo-diagnostyczne, których wynikiem było opracowanie raportu diagnostycznego zawierającego wnioski płynące z badań i rekomendacje odnośnie do prac nad standardami obsługi klientów i nad materiałami szkoleniowymi (programem, scenariuszem i materiałami dla uczestników szkoleń).

Zorganizowano także wizytę studyjną do Borås w Szwecji, podczas której poznawano rozwiązania w zakresie dostępności stosowane w tym mieście zwłaszcza w zakresie transportu publicznego.

Na realizację projektu w 2019 rok zaplanowano środki w łącznej wysokości 471.255,58zł, w tym:

- | | |
|------------------------------|-------------------------|
| – środki z budżetu UE – | 397.174,20 zł (§ 2447), |
| – środki z budżetu państwa - | 74.081,38 zł (§ 2449). |

W 2019 roku Fundusz wypłacił środki w łącznej wysokości: 160.466,48 zł (34,05% planu), w tym:

- | | |
|------------------------------|-------------------------|
| – środki z budżetu UE – | 135.243,43 zł (§ 2447), |
| – środki z budżetu państwa – | 25.223,05 zł (§ 2449). |

Przyczyny niewydatkowania wszystkich zaplanowanych na realizację projektu środków w 2019 roku:

- 1) w trakcie realizacji prac eksperckich miały miejsce oszczędności w zakresie kosztów delegacji oraz kosztów wynagrodzenia,
- 2) przeniesienie organizacji 2 spotkań Grupy Doradczej na rok 2020 r. w związku z mniejszą niż zakładana w projekcie liczbą ekspertów, którzy zgłosili się do udziału w pracach Grupy i podjęciem decyzji o ponownym przeprowadzeniu przetargu nieograniczonego na ich wybór,
- 3) zorganizowanie zamiast planowanych dwóch tylko jednej wizyty studyjnej w związku z niemożnością ustalenia miejsca drugiej wizyty z uwagi na brak zainteresowania ze strony krajów

- gospodarzy i zmniejszenie kosztów obsługi zorganizowanej wizyty studyjnej do Szwecji ze względu na uzyskanie niższej kwoty niż założono w toku procedury szacowania wartości zamówienia i mniejszą niż pierwotnie planowana liczbę uczestników, wynikającą z mniejszej niż zakładana liczby ekspertów – członków Grupy Doradczej, których wyłoniono w drodze przetargu, płatność za wizytę studyjną do Szwecji została przeniesiona na 2020 r.,
- 4) zmniejszenie kosztów związanych z tłumaczeniem materiałów zagranicznych na temat rozwiązań dotyczących transportu publicznego ze względu na mniejszy zakres tłumaczeń w stosunku do pierwotnie zakładanego we wniosku o dofinansowanie.

Usługi indywidualnego transportu door-to-door oraz poprawa dostępności architektonicznej wielorodzinnych budynków mieszkalnych

Program Operacyjny Wiedza Edukacja Rozwój.

Działanie 2.8: Rozwój usług społecznych świadczonych w środowisku lokalnym.

Podstawa realizacji: umowa o dofinansowanie z dnia 07.08.2019 r. pomiędzy Ministrem Rodziny, Pracy i Polityki Społecznej a Państwowym Funduszem Rehabilitacji Osób Niepełnosprawnych.

Celem głównym projektu było ułatwienie integracji społeczno-zawodowej osób z potrzebami wsparcia w zakresie mobilności poprzez zapewnienie przez jednostki samorządu terytorialnego (JST) usług indywidualnego transportu door-to-door oraz poprawę dostępności wielorodzinnych budynków mieszkalnych.

Realizację projektu zaplanowano na 43 miesiące - od 1 sierpnia 2019 r. do 28 lutego 2023 roku.

Łączna kwota wydatków kwalifikowanych projektu wynosi 53.749.996,82 zł, w tym:

- środki UE: 45.300.497,31 zł,
- środki z budżetu państwa: 8.449.499,51 zł.

W 2019 roku, w pierwszym koncepcyjnym etapie realizacji projektu, podjęto m. in. następujące działania:

1. powołano zespół ekspertów ds. współtworzenia procedur, narzędzi i dokumentacji konkursowej - prace zespołu służyły opracowaniu założeń SIWZ i dokumentacji przetargowej (OPZ i SIWZ) do zamówienia na świadczenie usług badawczych, doradczych, opracowań eksperckich oraz organizacji spotkań konsultacyjnych, służących przygotowaniu dokumentacji konkursowej i przeprowadzeniu konkursu grantowego dla JST w ramach projektu. Zespół pracował też nad opracowaniem funkcjonalności generatora wniosków grantowych i opracowaniem projektu wniosku grantowego;
2. wybrano Wykonawcę i zlecono m.in.: wykonanie badań rynku usług indywidualnego transportu door-to-door, opracowanie zestawienia istniejących modeli świadczenia ww. usług transportowych, opracowanie minimalnych wymogów związanych ze standaryzacją usług door-to-door i realizacją dostosowań architektonicznych w budynkach wielorodzinnych. Ww. dokumenty będą służyły przygotowaniu dokumentacji konkursu grantowego dla jednostek samorządu terytorialnego, zainteresowanych realizacją usług door-to-door i adaptacjami architektonicznymi budynków na swoim terenie. W ramach realizacji zawartej umowy w okresie sprawozdawczym:

- otrzymano wstępny wykaz źródeł – pozycji wyjściowych do badania desk research;
- uzgodniono narzędzia badawcze tj. kwestionariusze badań CATI/CAWI oraz scenariusz badań IDI dla podmiotów objętych badaniem (gminy i powiaty N=338, podmioty realizujące usługę indywidualnego transportu door-to-door, produkcja/adaptacja pojazdów do przewozu osób oraz realizujących adaptacje służące likwidacji barier architektonicznych w budynkach mieszkalnych).

Na realizację projektu w 2019 rok zaplanowano środki w łącznej wysokości 164.219,00 zł, w tym:

- środki z budżetu UE – 138.403,77 zł (§ 247),
- środki z budżetu państwa – 25.815,23 zł (§ 2449).

W 2019 roku Fundusz wypłacił środki w łącznej wysokości: 120.456,62 zł (73,35% planu), w tym:

- środki z budżetu UE – 101.520,81 zł (§ 2447),
- środki z budżetu państwa – 18.935,81 zł (§ 2449),

Przyczyny niewydatkowania wszystkich zaplanowanych na realizację projektu środków w 2019 roku:

- 1) zmiana w zatrudnieniu personelu projektu (niższe stawki wynagrodzeń niż pierwotnie zaplanowane w budżecie projektu oraz brak możliwości zatrudnienia dwóch Ekspertów w projekcie od początku realizacji projektu),
- 2) konieczność rozpoczęcia procedowania dotyczącego postępowania przetargowego już po podpisaniu umowy o dofinansowanie na realizację projektu oraz konieczność uzyskania zgody Instytucji Pośredniczącej na ewentualny, wynikający z szacowania, wybór oferty przewyższającej wartość zaplanowanych środków w budżecie projektu,
- 3) zmiana zaplanowanego terminu podpisania umowy z Wykonawcą, spowodowana postępowaniem odwoławczym przed Krajową Izbą Odwoławczą, a tym samym brak możliwości wydatkowania zaplanowanych w planie finansowym środków związanych z powołaniem zespołu ekspertów opiniujących przygotowane przez Wykonawcę opracowania dokumentów,
- 4) dokonanie zmian w harmonogramie realizacji projektu, dotyczących przesunięć poszczególnych działań projektowych, przy jednoczesnym przesunięciu środków w budżecie projektu z roku 2019 na 2020 rok.

10. Programy służące rehabilitacji zawodowej i społecznej osób niepełnosprawnych zatwierdzone przez Radę Nadzorczą PFRON art. 47 ust. 1 pkt. 4 ustawy o rehabilitacji

10.1 Program „Pomoc osobom niepełnosprawnym poszkodowanym w wyniku żywiołu”

Celem programu było zapewnienie pomocy osobom niepełnosprawnym, poszkodowanym na skutek działania żywiołu na terytorium Rzeczypospolitej Polskiej.

Adresatami programu są poszkodowane na skutek żywiołu:

- ❖ osoby niepełnosprawne posiadające aktualne orzeczenie o stopniu niepełnosprawności (lub orzeczenie równoważne),
- ❖ dzieci i młodzież niepełnosprawna posiadająca aktualne orzeczenie o niepełnosprawności, wydane przed ukończeniem 16 roku życia.

Zarząd PFRON uchwałą nr 37/2019 Zarządu PFRON z dnia 28 maja 2019 r. przyjął dokument pn. *Kierunki działań oraz warunki brzegowe obowiązujące realizatorów programu „Pomoc osobom niepełnosprawnym poszkodowanym w wyniku żywiołu” w 2019 roku*, w którym określone zostały formy pomocy ze środków PFRON możliwe do uzyskania w bieżącym roku:

- Moduł I – jednorazowe świadczenie na rehabilitację społeczną;
- Moduł II – jednorazowe świadczenie stanowiące rekompensatę poniesionych strat, przeznaczone na pokrycie kosztów zakupu lub naprawy:
 - sprzętu rehabilitacyjnego, środków pomocniczych i przedmiotów ortopedycznych,
 - sprzętów/urządzeń posiadanych w ramach zlikwidowanych uprzednio barier technicznych i barier w komunikowaniu się (bez barier architektonicznych) w związku z indywidualnymi potrzebami osób niepełnosprawnych,
 - utraconych lub zniszczonych na skutek działania żywiołu – o ile ich zakup był dofinansowany ze środków PFRON, w tym w ramach programów Rady Nadzorczej PFRON;
- indywidualne wsparcie wykraczające poza wyżej wymienioną pomoc, udzielane w uzasadnionych przypadkach adresatowi programu na podstawie decyzji Zarządu PFRON.

Ponadto, w ramach środków przeznaczonych na realizację programu finansowane są wydatki samorządów powiatowych, ponoszone na obsługę programu – do wysokości 2,5% środków przekazanych samorządom powiatowym na realizację programu.

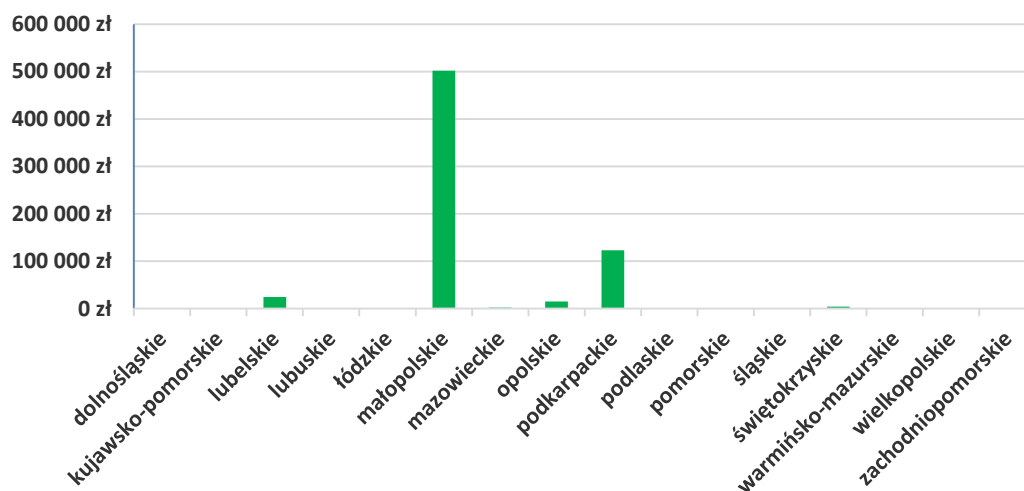
Na realizację programu zaplanowano środki w łącznej wysokości 2.332 tys. zł, z tego na:

- wydatki bieżące dla jednostek sektora finansów publicznych (§ 2440) w kwocie 100 tys. zł,
- transfery dla ludności (§ 3030) w kwocie 2.232 tys. zł.

Fundusz wypłacił na realizację programu środki w łącznej wysokości 670.452,50 zł (28,75 % środków zaplanowanych na realizację programu), z tego:

- wydatki bieżące dla jednostek sektora finansów publicznych (§ 2440) w kwocie 16.352,50 zł,
- transfery dla ludności (§ 3030) w kwocie 654.100,00 zł.

Wykres nr 36 Kwota wypłacona wg województw



Szczegółowe dane dotyczące zadania znajdują się w **Tabeli nr 12**.

10.2 Program „Zajęcia klubowe w WTZ”

Celem programu było wsparcie osób niepełnosprawnych w utrzymaniu samodzielności i niezależności w życiu społecznym i zawodowym poprzez prowadzenie przez warsztaty terapii zajęciowej zajęć klubowych jako zorganizowanej formy rehabilitacji.

Beneficjentami programu są:

- osoby niepełnosprawne, posiadające ważne orzeczenie o stopniu niepełnosprawności, które były uczestnikami WTZ i opuściły go w związku z podjęciem zatrudnienia,
- osoby niepełnosprawne, posiadające ważne orzeczenie o stopniu niepełnosprawności, znajdujące się na prowadzonej przez podmiot prowadzący WTZ liście osób (o której mowa w art. 10f ust. 2a ustawy o rehabilitacji), których zgłoszenie do uczestnictwa w warsztacie zostało zatwierdzone i które nie rozpoczęły terapii w WTZ.

Adresatami programu są podmioty prowadzące warsztaty terapii zajęciowej. Pomoc finansowa w ramach programu udzielana było adresatom programu ze środków PFRON przez samorządy powiatowe, które przystąpią do realizacji programu.

Fundusz przeprowadził akcję informacyjno-promocyjną na temat programu. Wysłane zostały do samorządów powiatowych zaproszenia do podjęcia realizacji programu i powiadomienia o realizacji programu właściwe terytorialnie warsztaty terapii zajęciowej.

Program „Zajęcia klubowe w WTZ” realizowany był na terenie całego kraju w cyklu lat realizacyjnych trwających od dnia 1 lutego danego roku kalendarzowego do dnia 31 stycznia kolejnego roku kalendarzowego. Nabór wystąpień samorządów powiatowych o przyznanie środków finansowych na realizację programu odbywa się w dwóch odrębnych turach w roku realizacyjnym.

W 2019 roku wystąpienia samorządów powiatowych przyjmowane były w terminie:

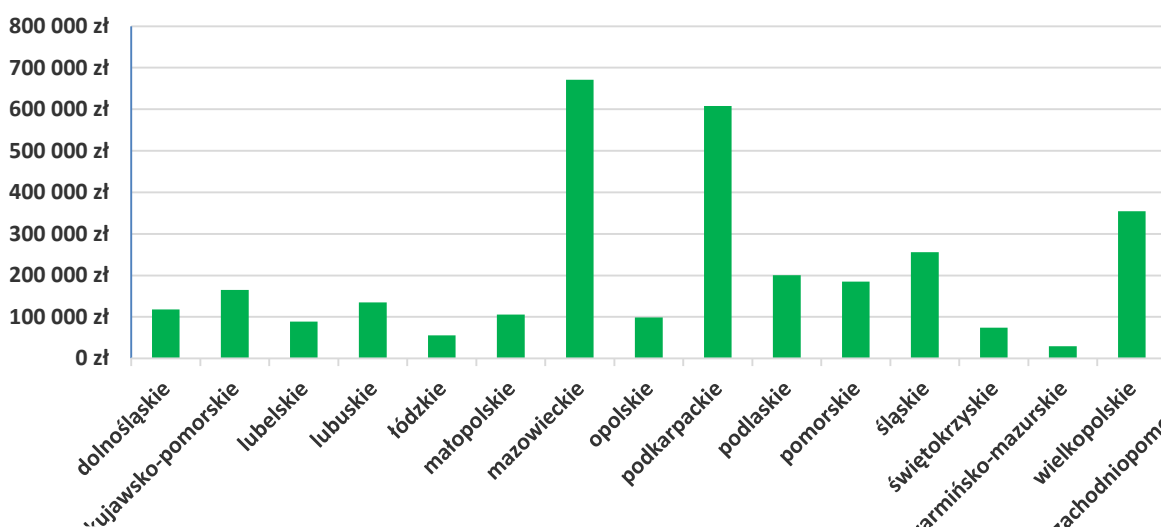
- od dnia 1 czerwca do dnia 30 czerwca 2019 r. – w ramach II tury naboru dotyczącego prowadzenia zajęć klubowych do dnia 31 stycznia 2020 r.,
- od dnia 1 do dnia 30 listopada 2019 r. – w ramach I tury naboru dotyczącego prowadzenia zajęć klubowych do dnia 31 stycznia 2021 r.

Wystąpienia samorządów powiatowych o przyznanie środków finansowych na realizację programu w roku realizacyjnym 2020 - trwającym od dnia 1 lutego 2020 roku do dnia 31 stycznia 2021 roku - przyjmowane były od dnia 1 listopada do dnia 30 listopada 2019 roku, w Oddziałach PFRON właściwych terytorialnie dla siedziby władz samorządu powiatowego.

Na realizację programu zaplanowano środki w wysokości 3.281 tys. zł na wydatki bieżące dla jednostek zaliczanych do sektora finansów publicznych (§ 2440).

Fundusz wypłacił środki w wysokości 3.274.566,50 zł (tj. 99,80 % środków zaplanowanych).

Wykres nr 37 Kwota wypłacona w 2019 roku według województw – Zajęcia klubowe w WTZ.



Planowana wartość miernika ustalona w ramach budżetu zadaniowego dla programu wynosi 736 osób, osiągnięta - 796 osób.

Szczegółowe dane dotyczące realizacji programu znajdują się w **Tabeli nr 13**.

10.3 Pilotażowy program „Rehabilitacja 25 plus”

Celem programu było zebranie doświadczeń służących wypracowaniu rozwiązań zapewniających absolwentom ciągłość oddziaływań terapeutycznych w zakresie utrzymania samodzielności i niezależności w życiu społecznym, a także w zakresie dotyczącym ich aktywności zawodowej.

W ramach programu placówki edukacyjne mogą zapewnić dzienny pobyt niezatrudnionym osobom niepełnosprawnym będącym absolwentami OREW bądź ORW w wieku powyżej 25 roku życia, bądź absolwentami SPdP (szkół specjalnych przysposabiających do pracy) w wieku powyżej 24 roku życia, lub innych placówek edukacyjnych w wieku powyżej 25 roku życia z niepełnosprawnością

intelektualną (w tym sprzężoną z innymi niepełnosprawnościami), jeżeli osoby te nie są objęte rehabilitacją społeczną w placówkach dziennej aktywności (np. środowiskowych domach samopomocy czy warsztatach terapii zajęciowej).

Beneficjentom programu może być udzielane wsparcie w zakresie:

- ✓ usług opiekuńczych i pielęgnacyjnych, w tym pomocy w utrzymaniu higieny osobistej;
- ✓ udziału w zajęciach usprawniających, terapeutycznych i wspierających ruchowo;
- ✓ udziału w zajęciach prowadzonych w ramach kół zainteresowań;
- ✓ pomocy w rozwinięciu i wzmacnianiu aktywności oraz samodzielności życiowej oraz utrzymaniu nabytych wcześniej umiejętności;
- ✓ pomocy psychologicznej, poradnictwa i wsparcia w rozwiązywaniu trudnych sytuacji życiowych oraz bieżących spraw życia codziennego;
- ✓ działań aktywizujących zawodowo w przypadku absolwentów SPdP;
- ✓ transportu.

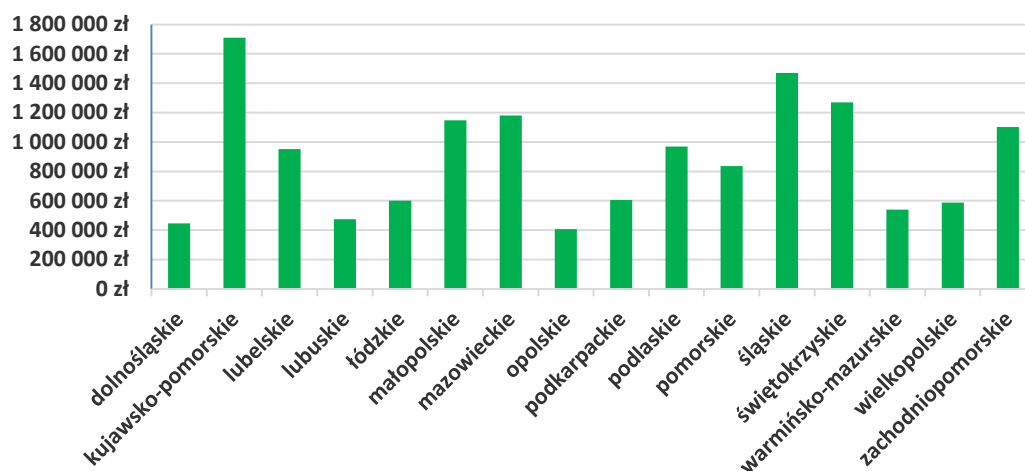
Na realizację programu zaplanowano środki w łącznej wysokości 14.500 tys. zł, w tym dla jednostek:

- zaliczanych do sektora finansów publicznych w kwocie 4.175 tys. zł (\$2440),
- niezaliczanych do sektora finansów publicznych w kwocie 10.031 tys. zł (\$2450),
- zaliczanych do sektora finansów publicznych w kwocie 71 tys. zł (\$6260),
- niezaliczanych do sektora finansów publicznych w kwocie 223 tys. zł (\$6270).

Fundusz wypłacił środki w łącznej wysokości 14.296.260,00 zł (98,59 % planu), w tym dla jednostek:

- zaliczanych do sektora finansów publicznych w kwocie 4.174.400,00 zł (\$2440),
- niezaliczanych do sektora finansów publicznych w kwocie 9.845.060,00 zł (\$2450),
- zaliczanych do sektora finansów publicznych w kwocie 70.600,00 zł (\$6260),
- niezaliczanych do sektora finansów publicznych w kwocie 206.200,00 zł (\$6270).

Wykres nr 38 Kwota wypłacona w 2019 roku według województw – Rehabilitacja 25 plus.



Planowana wartość miernika ustalona w ramach budżetu zadaniowego dla programu wynosi 512 osób, osiągnięta - 507 osób.

Szczegółowe dane dotyczące realizacji programu znajdują się w **Tabeli nr 14**.

10.4 Pilotażowy program „Aktywny samorząd”

Celem głównym programu było wyeliminowanie lub zmniejszenie barier ograniczających uczestnictwo beneficjentów pomocy w życiu społecznym, zawodowym i w dostępie do edukacji.

W dniu 29 stycznia 2019 roku Zarząd PFRON uchwałą nr 4/2019 przyjął dokument pn. *„Kierunki działań oraz warunki brzegowe obowiązujące realizatorów pilotażowego programu „Aktywny samorząd” w 2019 roku.*

W ww. dokumencie wskazano do realizacji następujące formy wsparcia:

- Moduł I – likwidacja barier utrudniających aktywizację społeczną i zawodową:
 - ⇒ Obszar A – likwidacja bariery transportowej:
 - Zadania: 1 i 4 – pomoc w zakupie i montażu oprzyrządowania do posiadanego samochodu,
 - Zadania: 2 i 3 – pomoc w uzyskaniu prawa jazdy;
 - ⇒ Obszar B – likwidacja barier w dostępie do uczestniczenia w społeczeństwie informacyjnym:
 - Zadania: 1, 3 i 4 – pomoc w zakupie sprzętu elektronicznego lub jego elementów oraz oprogramowania,
 - Zadanie 2 – dofinansowanie szkoleń w zakresie obsługi nabytego w ramach programu sprzętu elektronicznego i oprogramowania,
 - Zadanie 5 – pomoc w utrzymaniu sprawności technicznej posiadanego sprzętu elektronicznego;
 - ⇒ Obszar C – likwidacja barier w poruszaniu się:
 - Zadanie 1 – pomoc w zakupie wózka inwalidzkiego o napędzie elektrycznym,
 - Zadanie 2 – pomoc w utrzymaniu sprawności technicznej posiadanego skutera lub wózka inwalidzkiego o napędzie elektrycznym,
 - Zadanie 3 – pomoc w zakupie protezy kończyny, w której zastosowano nowoczesne rozwiązania techniczne,
 - Zadanie 4 – pomoc w utrzymaniu sprawności technicznej posiadanej protezy kończyny, w której zastosowano nowoczesne rozwiązania techniczne,
 - Zadanie 5 – pomoc w zakupie skutera inwalidzkiego o napędzie elektrycznym lub oprzyrządowania elektrycznego do wózka ręcznego;
 - ⇒ Obszar D – pomoc w utrzymaniu aktywności zawodowej poprzez zapewnienie opieki dla osoby zależnej.
 - Moduł II – pomoc w uzyskaniu wykształcenia na poziomie wyższym.
- Ponadto, środki finansowe zabezpieczone w planie finansowym na realizację pilotażowego programu „Aktywny samorząd” zgodnie z zapisami programu przeznacza się dla:

- ❖ PFRON, na:
 - promocję programu – do wysokości 0,2%,
 - wynagrodzenia ekspertów PFRON - do wysokości 0,6%,
 - ewaluację programu – do wysokości 0,2%,
- środków zaplanowanych na realizację programu.

- ❖ samorządów powiatowych, na:
 - promocję programu - do wysokości 1%,
 - ewaluację programu - do wysokości 0,5%,
 - obsługę programu - do wysokości 5%,
- środków przewidzianych do przekazania samorządom powiatowym na realizację programu.

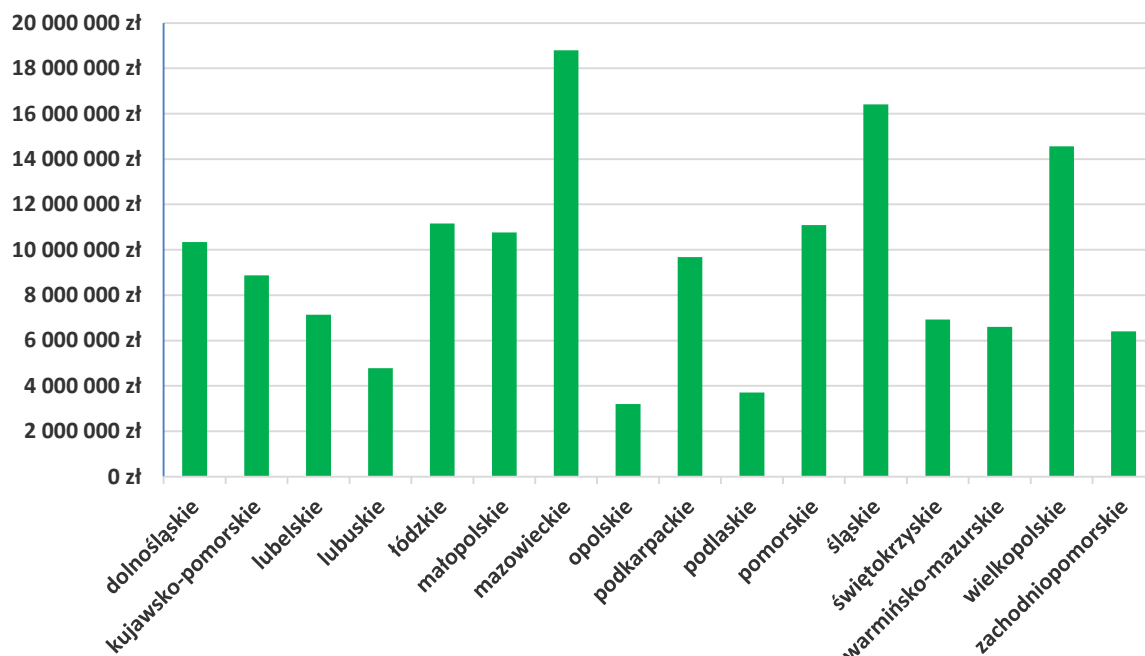
Na realizację programu zaplanowano środki w łącznej wysokości 171.974 tys. zł, z tego na:

- wydatki bieżące dla jednostek sektora finansów publicznych (§ 2440) w kwocie 10.400 tys. zł,
- transfery dla ludności (§ 3030) w kwocie 161.574 tys. zł.

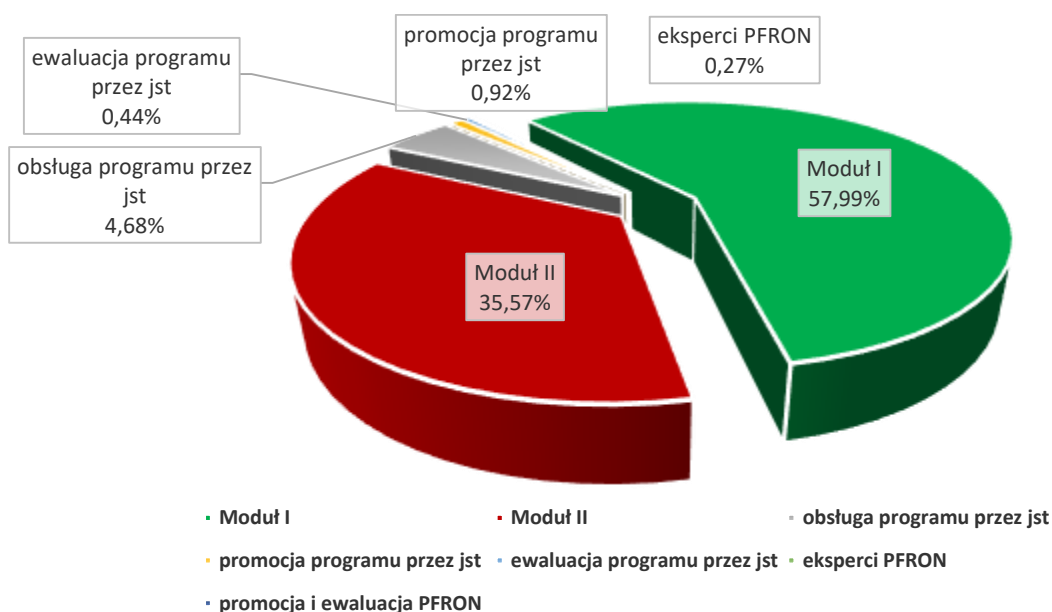
Fundusz wypłać na realizację programu środki w łącznej wysokości 150.448.562,79 zł (87,48 % środków zaplanowanych na realizację programu), z tego:

- wydatki bieżące dla jednostek sektora finansów publicznych (§ 2440) w kwocie 9.700.510,85 zł,
- transfery dla ludności (§ 3030) w kwocie 140.748.051,694 zł.

Wykres nr 39 Kwota wypłacona w 2019 roku według województw – Aktywny Samorząd.



Wykres nr 40 Struktura wypłat w 2019 roku według rodzajów kosztów - Aktywny Samorząd.



Niewydatkowanie wszystkich środków w programie związane było z wpływaniem do realizatorów (powiatów) mniejszej liczby wniosków od osób niepełnosprawnych niż było to planowane, w szczególności dotyczy to Modułu II programu.

Planowana wartość miernika ustalona w ramach budżetu zadaniowego dla programu wynosi 30.500 osób, osiągnięta – 23.927 osób.

Szczegółowe dane dotyczące programu znajdują się w **Tabeli nr 15**.

10.5 „Partnerstwo dla osób z niepełnosprawnościami”

Celem strategicznym programu był wzrost aktywności zawodowej i społecznej osób z niepełnosprawnościami osiągnąony poprzez zintensyfikowanie działań podejmowanych przez organizacje pozarządowe, którym wsparcie uzyskane w programie umożliwi realizację projektów dedykowanych osobom z niepełnosprawnościami, dofinansowanych ze środków europejskich w ramach Regionalnego Programu Operacyjnego (RPO).

Pierwsze Porozumienie na rzecz współpracy w ramach programu zawarte zostało w dniu 17 października 2016 r. z Województwem Podkarpackim, w celu współfinansowania projektów organizacji pozarządowych wyłonionych do dofinansowania w drodze konkursów organizowanych przez Zarząd Województwa. Województwo przyjęło rolę Realizatora programu „Partnerstwo dla osób z niepełnosprawnościami”. W 2019 roku do programu przystąpiły Zarządy Województw: Małopolskiego, Świętokrzyskiego i Podlaskiego, które zawarły porozumienia na rzecz współpracy w ramach programu.

Organizacje pozarządowe, spełniające warunki określone w programie i ubiegające się o dofinansowanie projektów skierowanych do osób z niepełnosprawnościami ze środków RPO

w konkursach organizowanych przez ww. województwa, mogą ubiegać się o sfinansowanie wkładu własnego ze środków PFRON wymaganego od organizacji pozarządowych.

Przekazywanie środków finansowych PFRON Zarządom Województw, które przystąpiły do programu następuje na podstawie zawartych umów realizacyjnych w danym konkursie RPO.

Przystąpienie do programu w 2019 r. trzech nowych województw nie przełożyło się na znaczący wzrost wydatków w 2019 r., z uwagi na przyjęty sposób realizacji programu, polegający na wystawianiu organizacjom pozarządowym kwalifikacji do programu przed rozstrzygnięciem konkursu oraz możliwością uruchamiania środków po rozstrzygnięciu konkursu i zawarciu umowy, co obejmuje określony czas, jak również ciągły tryb przyjmowania wniosków.

Spośród województw, które przystąpiły do realizacji programu w 2019 r. uruchomienie środków nastąpiło tylko do jednego projektu w ramach jednej umowy realizacyjnej zawartej w województwie świętokrzyskim. Kwota wydatkowa wyniosła 79.200,00 zł. Pozostała wydatkowana w 2019 r. kwota przypada na projekty realizowane przez organizacje pozarządowe z województwa podkarpackiego, tj. 774.513,15 zł.

Na realizację programu zaplanowano środki w kwocie 1.500 tys. zł na wydatki dla jednostek zaliczanych do sektora finansów publicznych (§ 2440).

Fundusz wypłacił środki w wysokości 853.713,15 zł (tj.56,91 % środków zaplanowanych).

Planowana wartość miernika ustalona w ramach budżetu zadaniowego dla programu wynosi - 1 umowa (porozumienie), osiągnięta wartość wynosi – 2 umowy (porozumienia).

Niewydatkowanie wszystkich środków zaplanowanych na zadanie związane było z nieprzewidywalnością czasu składania wniosków obejmujących zróżnicowany poziom wnioskowanych dofinansowań oraz oddaloną w czasie realizacją wypłat, w szczególności w 2019 r. w związku z przystąpieniem kilku nowych województw, co do których oczekiwania były większe niż ostateczna realizacja.

Szczegółowe dane dotyczące programu znajdują się w **Tabeli nr 16 i 17.**

10.6 Pilotażowy program „ABSOLWENT”

Celem pilotażowego programu „ABSOLWENT” było umożliwienie wejścia na rynek pracy osób niepełnosprawnych posiadających orzeczenie o stopniu niepełnosprawności, które na dzień przystąpienia do projektu pozostają bez zatrudnienia oraz są absolwentami szkoły wyższej lub realizują ostatni lub przedostatni semestr nauki w szkole wyższej. Cel programu był realizowany poprzez kompleksowe i indywidualnie wsparcie beneficjentów ostatecznych programu w podnoszeniu kwalifikacji zawodowych. Program realizowany był do dnia 31 grudnia 2023 roku.

W dniu 23 maja 2019 roku został ogłoszony kolejny konkurs w ramach pilotażowego programu „ABSOLWENT”. Konkurs dotyczył projektów wieloletnich realizowanych od dnia 1 września 2019 r. do dnia 30 września 2023 r. Wyznaczono następujące okresy finansowania projektów wieloletnich:

- pierwszy okres – od dnia 1 września 2019 r. do dnia 30 września 2021 r.,
- drugi okres – od dnia 1 października 2021 r. do dnia 30 września 2023 r. (tryb pozakonkursowy).

Wnioski w ramach programu mogły być składane na przełomie maj - lipiec. Podmiotami uprawnionymi do składania wniosków w ramach konkursu były szkoły wyższe i organizacje pozarządowe. W wyniku przeprowadzonej procedury konkursowej zawarte zostały umowy do dofinansowanych wniosków dotyczące pierwszego okresu finansowania projektów w przedmiotowym konkursie.

Ponadto w 2019 roku w ramach trybu pozakonkursowego dotyczącego drugiego okresu finansowania projektów realizowane były umowy wieloletnie zawarte w konkursach ogłoszonych w 2017 r. (ogłoszenie z dnia 28 kwietnia 2017 r.) i 2018 r. (ogłoszenie z dnia 21 maja 2018 r.).

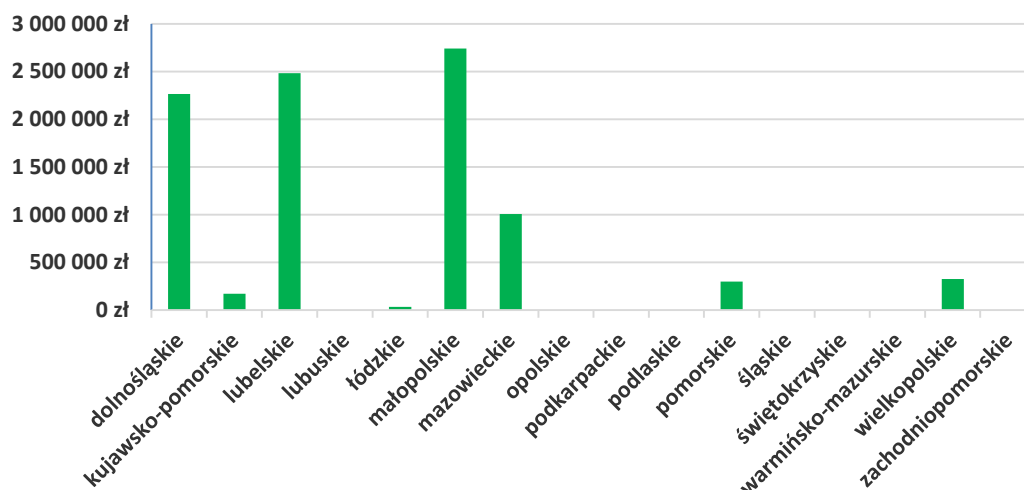
Na realizację programu zaplanowano środki w łącznej wysokości 13.615 tys. zł, w tym dla jednostek:

- zaliczanych do sektora finansów publicznych w kwocie 346 tys. zł (\$2440),
- niezaliczanych do sektora finansów publicznych w kwocie 13.168 tys. zł (\$2450),
- zaliczanych do sektora finansów publicznych w kwocie 29 tys. zł (\$6260),
- niezaliczanych do sektora finansów publicznych w kwocie 72 tys. zł (\$6270).

Fundusz wypłać środków w łącznej wysokości 9.327.431,39 zł (68,51 % planu), w tym dla jednostek:

- zaliczanych do sektora finansów publicznych w kwocie 172.932,33 zł (\$2440),
- niezaliczanych do sektora finansów publicznych w kwocie 9.154.499,06 zł (\$2450),
- zaliczanych do sektora finansów publicznych w kwocie 0,00 zł (\$6260),
- niezaliczanych do sektora finansów publicznych w kwocie 0,00 zł (\$6270).

Wykres nr 41 Kwota wypłacona w 2019 roku według województw - ABSOLWENT



Niższa efektywność zrealizowanych działań związana była z wynikami przeprowadzonej procedury konkursowej (niektóre wnioski złożonych w konkursie ocenione zostały negatywnie), wskazaną przez wnioskodawców datą rozpoczęcia realizacji projektów (w umowach, w których działania projektowe rozpoczynają się w 2019 r. wypłacono tylko pierwsze transze dofinansowania), rezygnacją wnioskodawcy z udzielonego dofinansowania.

Planowana wartość miernika ustalona w ramach budżetu zadaniowego dla programu wynosi 1.200 osób, osiągnięta – 1.116 osób.

Szczegółowe dane dotyczące realizacji pilotażowego programu „ABSOLWENT” znajdują się w Tabeli nr 18.

10.7 Program „PRACA-INTEGRACJA”

Celem PILOTAŻOWEGO PROGRAMU „PRACA - INTEGRACJA” było podniesienie wskaźnika zatrudnienia osób niepełnosprawnych na otwartym rynku pracy.

W dniu 7 listopada 2017 r. został ogłoszony konkurs mający na celu wyłonienie organizacji pozarządowej do realizacji oferty złożonej przez Poczta Polska S.A. dotyczącej zatrudnienia 400 osób niepełnosprawnych.

W ramach konkursu nr 1/2017 „PRACA – INTEGRACJA” Zarząd PFRON przyjął do realizacji ofertę Fundacji Aktywizacja z siedzibą w Warszawie. Zadanie realizowane było od dnia zawarcia umowy powierzenia tj. od dnia 8 lutego 2018 r. do dnia 31 grudnia 2019 r. i obejmowało dwa okresy:

- I - od dnia 8 lutego 2018 do 28 lutego 2019 r., w którym zatrudnionych zostało 209 osób (w tym 134 osoby w 2018 r.),
- II - od dnia 1 marca 2019 do 31 grudnia 2019 r., w którym zatrudnionych zostało 200 osób.

Ponadto w dniu 13 września 2019 r. uchwałą nr 56/2019 Zarząd PFRON przyjął do realizacji w ramach programu oferty zatrudnienia złożone w 2019 r. przez Poczta Polska S.A., Spółki Grupy Kapitałowej ENEA, Spółki Grupy Kapitałowej PKN ORLEN. Łącznie w wymienionych ofertach zgłoszono zapotrzebowanie na zatrudnienie 413 osób niepełnosprawnych w przeliczeniu na pełny wymiar czasu pracy, w tym:

- 1) 25 osób niepełnosprawnych w Spółkach Grupy Kapitałowej ENEA,
- 2) 28 osób niepełnosprawnych w Spółkach Grupy Kapitałowej PKN ORLEN,
- 3) 360 osób niepełnosprawnych w Poczcie Polskiej S.A.

W dniu 29 października 2019 roku ogłoszono konkurs nr 1/2019 PRACA – INTEGRACJA w celu wyłonienia organizacji pozarządowej do realizacji ofert zatrudnienia złożonych przez ww. pracodawców. Decyzją Zarządu PFRON z dnia 18 grudnia 2019 r. (uchwała nr 80/2019), nastąpiło rozstrzygnięcie konkursu nr 1/2019, poprzez wybór oferty złożonej przez Fundację Aktywizacja i przyznanie dofinansowania w kwocie 7.722.519,00 zł. Zawarcie umowy i realizacja zadania nastąpiło w 2020 r.

Na realizację programu zaplanowano środki w łącznej wysokości 5.111 tys. zł, w tym dla jednostek:

- niezaliczanych do sektora finansów publicznych w kwocie 5.088 tys. zł (\$2450),
- niezaliczanych do sektora finansów publicznych w kwocie 23 tys. zł (\$6270).

Fundusz wypłacił środki w łącznej wysokości 3.663.598,24 zł (71,68 % planu), w tym dla jednostek:

- niezaliczanych do sektora finansów publicznych w kwocie 3.663.598,24 zł (\$2450),
- niezaliczanych do sektora finansów publicznych w kwocie 0,00 zł (\$6270).

Planowana wartość miernika ustalona w ramach budżetu zadaniowego dla programu wynosi 266 osób, osiągnięta - 275 osób.

Niewydatkowanie w pełni środków zaplanowanych na zadanie związane było z możliwością składania ofert zatrudnienia osób niepełnosprawnych przez pracodawców w każdym czasie i w przypadku 2019 r. rozstrzygnięciem konkursu nr 1/2019 r. z końcem roku i zawarciem kolejnej umowy realizacyjnej z początkiem 2020 r.

10.8 Program „STABILNE ZATRUDNIENIE – osoby niepełnosprawne w administracji i służbie publicznej”

Celem programu „STABILNE ZATRUDNIENIE – osoby niepełnosprawne w administracji i służbie publicznej” było podniesienie wskaźnika zatrudnienia osób niepełnosprawnych w administracji publicznej.

Zgodnie ze zmianami wprowadzonymi do programu przez Radę Nadzorczą PFRON w 2019 roku program realizowany był w ramach dwóch modułów:

- moduł I „Instytucje” – adresowany do organów i instytucji wykonujących zadania z zakresu administracji publicznej, jednostek samorządu terytorialnego oraz państwowych i samorządowych instytucji kultury, które w ramach programu zatrudnią osoby niepełnosprawne;
- moduł II „Staże zawodowe” – adresowany do organizacji pozarządowych, które w ramach programu przygotowują i skierują osoby niepełnosprawne na staż zawodowy w administracji rządowej.

Adresatami programu są:

- 1) w ramach modułu I:
 - organy i instytucje, wykonujące zadania z zakresu administracji publicznej,
 - samorząd gminny, samorząd powiatowy, samorząd województwa,
 - państwowe oraz samorządowe instytucje kultury;
- 2) w ramach modułu II – organizacje pozarządowe posiadające statutowy zapis o prowadzeniu działań na rzecz osób niepełnosprawnych oraz prowadzące działalność na rzecz osób niepełnosprawnych przez okres co najmniej 2 lat.

Moduł II „Staże zawodowe” realizowany był w drodze otwartego konkursu. W 2019 r. został ogłoszony konkursu nr 1/2019 pn. „Stażysta Plus”, w ramach którego zawarto 4 umowy mające na celu odbycie 490 staży przez osoby niepełnosprawne.

Na realizację programu zaplanowano środki w łącznej wysokości 5.247 tys. zł, w tym na:

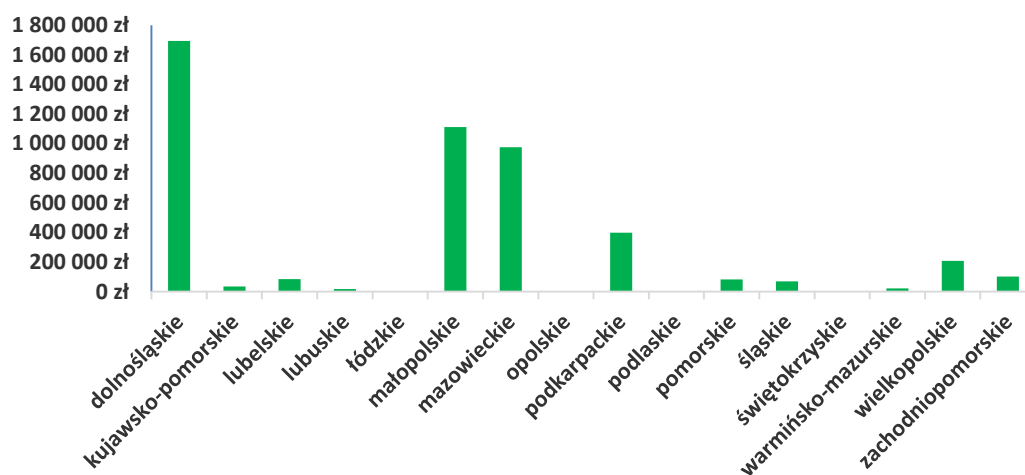
- | | |
|---|-------------------------|
| ➤ zaliczanych do sektora finansów publicznych w kwocie | 1.000 tys. zł (\$2440), |
| ➤ niezaliczanych do sektora finansów publicznych w kwocie | 3.447 tys. zł (\$2450), |
| ➤ zaliczanych do sektora finansów publicznych w kwocie | 800 tys. zł (\$6260), |
| ➤ niezaliczanych do sektora finansów publicznych w kwocie | 0,00 zł (\$6270). |

Funduszu wypłać środków w łącznej wysokości 4.796.106,98 zł (91,41 % planu), w tym:

- | | |
|---|---------------------------|
| ➤ zaliczanych do sektora finansów publicznych w kwocie | 862.721,50 zł (\$2440), |
| ➤ niezaliczanych do sektora finansów publicznych w kwocie | 3.427.099,08 zł (\$2450), |

- zaliczanych do sektora finansów publicznych w kwocie 506.286,40 zł (\$6260),
- niezaliczanych do sektora finansów publicznych w kwocie 0,00 zł (\$6270).

Wykres nr 42 Kwota wypłacona w 2019 roku według województw – STABILNE ZATRUDNIENIE.



Przyczyny niższej efektywności zrealizowanych działań:

- wybierany przez wnioskodawcę sposób wypłaty środków (w przypadku wypłaty dofinansowania zaliczkowo w dwóch transzach, lub w formie refundacji, część wypłat realizowana była w 2019 roku),
- wskazywana przez wnioskodawców data rozpoczęcia realizacji działań aktywizacyjnych (w umowach, w których działania rozpoczynają się w 2020 roku wypłata środków następuje nie wcześniej niż w dniu rozpoczęcia działań).

Planowana wartość miernika ustalona w ramach budżetu zadaniowego dla programu wynosi 350 osób, osiągnięta – 554 osób.

Szczegółowe dane dotyczące realizacji pilotażowego programu „STABILNE ZATRUDNIENIE – osoby niepełnosprawne w administracji i służbie publicznej” znajdują się w **Tabeli nr 19**.

10.9 „Wsparcie Inicjatyw”

Strategicznym celem programu było szeroko rozumiane promowanie działań na rzecz aktywizacji środowiska osób niepełnosprawnych, poprzez m.in.:

- promowanie kompetentnej kadry współpracującej z osobami niepełnosprawnymi,
- promocja dokonań artystycznych osób niepełnosprawnych,
- kreowanie wspólnej, europejskiej polityki promującej inkluzję społeczną osób niepełnosprawnych,
- upowszechnianie i rozwijanie dobrych praktyk w zakresie problematyki niepełnosprawności.

W okresie sprawozdawczym realizacja programu przebiegała następująco:

Moduł A – OTWARTE DRZWI

W ramach modułu A wydatkowano łącznie kwotę 122.640,95 zł (§2440), w tym:

- wypłaty nagród finansowych za najlepszą pracę magisterską i doktorską – 42.000,00 zł,
- organizacja prac komisji konkursowych, organizacja imprezy finałowej – 80.640,95 zł.

W ramach modułu A – OTWARTE DRZWI przyznano nagrody:

- autorom najlepszych prac magisterskich – łącznie 8 nagród (8 nagród finansowych), w ramach 3 kategorii:
 - rehabilitacja medyczna (dotyczy rozwiązań mających wpływ na lepsze funkcjonowanie osób niepełnosprawnych w życiu społecznym i zawodowym),
 - rehabilitacja zawodowa oraz rozwiązania technologiczne służące osobom niepełnosprawnym,
 - rehabilitacja społeczna.
- autorom najlepszych prac doktorskich – łącznie 3 nagrody (2 nagrody finansowe i 1 wyróżnienie niefinansowe).

Moduł B – SZTUKA OSÓB NIEPEŁNOSPRAWNYCH

W ramach modułu B wydatkowano łącznie 326.633,11 zł (§2440), w tym:

- wypłaty nagród finansowych w konkursie – 75.000,00 zł,
- nagrody i upominki dla laureatów etapu centralnego i wojewódzkiego – 127.587,04 zł,
- organizacja prac komisji konkursowych, gal etapu wojewódzkiego i centralnego – 124.046,07 zł.

W ramach modułu B – SZTUKA OSÓB NIEPEŁNOSPRAWNYCH przyznano łącznie 15 nagród finansowych (I, II, III miejsce) i 378 nagród dla autorów nagrodzonych i wyróżnionych prac w 5 kategoriach:

- malarstwo i witraż,
- rysunek i grafika,
- rzeźba kameralna i płaskorzeźba,
- tkanina i aplikacja,
- fotografia i film.

Na realizację programu zaplanowanych było 550 tys. zł (§2440).

W 2018 roku w ramach programu PFRON wypłać środki dla jednostek sektora finansów publicznych §2440 w wysokości 449.274,06 zł (81,69 % środków zaplanowanych).

Planowana wartość miernika ustalona w ramach budżetu zadaniowego dla programu wynosi 272 osób, osiągnięta – 378 osób.

Szczegółowe dane dotyczące realizacji programu „Wsparcie inicjatyw” znajdują się w **Tabeli nr 20**.

11. Realizacja przez samorządy wojewódzkie i powiatowe ustawowych zadań w zakresie rehabilitacji zawodowej i społecznej ze środków Funduszu.

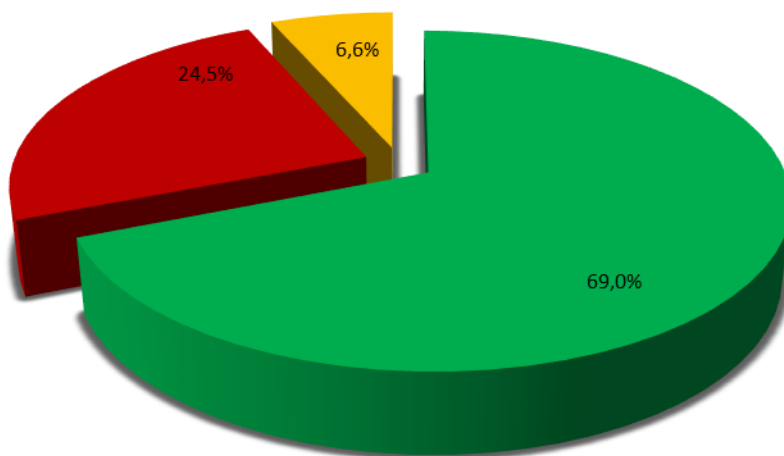
Zadania z zakresu rehabilitacji zawodowej i społecznej realizowane były przez 380 samorządów powiatowych oraz 16 samorządów wojewódzkich.

Podział środków przypadający jednostkom samorządu terytorialnego - wojewódzkim i powiatowym został dokonany na podstawie rozporządzenia Rady Ministrów z dnia 13 maja 2003 roku w sprawie algorytmu przekazywania środków Państwowego Funduszu Rehabilitacji Osób Niepełnosprawnych samorządom wojewódzkim i powiatowym (Dz. U. z 2019 r. poz. 1605, z późn. zm.).

12. Zadania realizowane przez samorządy wojewódzkie

Na zadania samorządów wojewódzkich zaplanowano kwotę 182.174 tys. zł. Samorządy wykorzystały środki w łącznej kwocie 180.659.639,00 zł (99,17%) środków wyliczonych według algorytmu, z czego na zadania z zakresu rehabilitacji zawodowej wykorzystano kwotę 124.610.022 zł (68,98%), a na zadania dotyczące rehabilitacji społecznej kwotę 56.049.617,00 zł (31,02%), wraz z kosztami obsługi w kwocie 4.509.296,00 zł wykorzystały łącznie 185.168.935,00 zł

Wykres nr 43 Struktura wydatków środków przeznaczonych na rehabilitację zawodową i społeczną osób niepełnosprawnych (samorządy wojewódzkie).



- Koszty tworzenia i działania Zakładów Aktywności Zawodowej
- Dofinansowanie robót budowlanych, dotyczących obiektów służących rehabilitacji, w związku z potrzebami osób niepełnosprawnych art.35 ust.1 pkt 5
- Zadania zlecane fundacjom oraz organizacjom pozarządowym art.36 ust.4

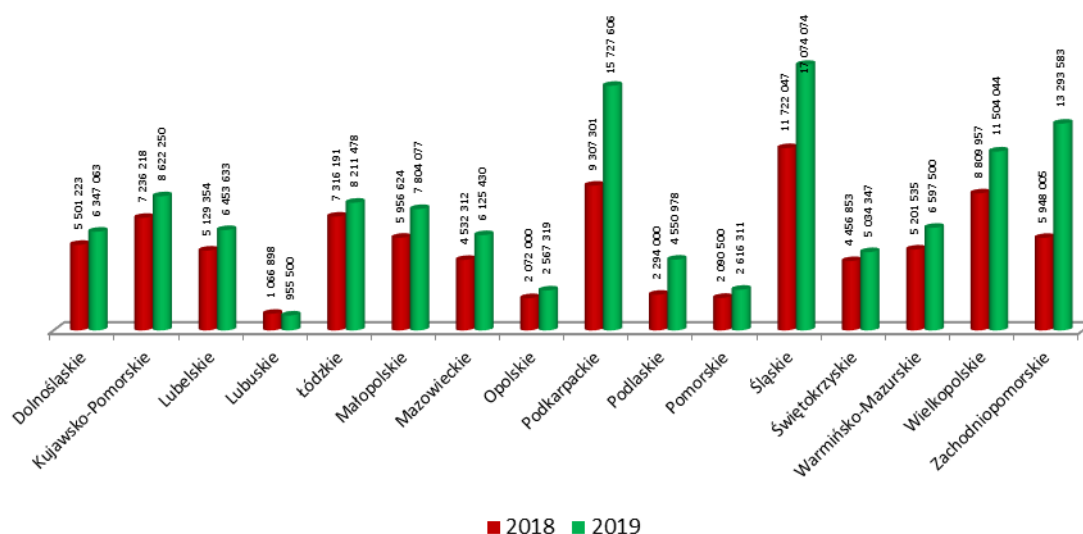
Szczegółowe dane dotyczące zadań realizowanych przez samorządy wojewódzkie znajdują się w Tabeli nr 21.

12.1 Dofinansowanie kosztów tworzenia i działania zakładów aktywności zawodowej - art. 35 ust. 1 pkt 6 ustawy o rehabilitacji

Dofinansowano koszty działania 120 zaz na kwotę 123.485.193,00 zł, z tego 115 zakładów aktywności zawodowej powstałych w latach ubiegłych, w kwocie 122.419.417,00 zł i 5 nowoutworzonych w okresie sprawozdawczym w kwocie 1.065.776,00 zł.

Spośród 8 zakładów aktywności zawodowej, które rozpoczęły swoją działalność 5 z nich było finansowane ze środków PFRON.

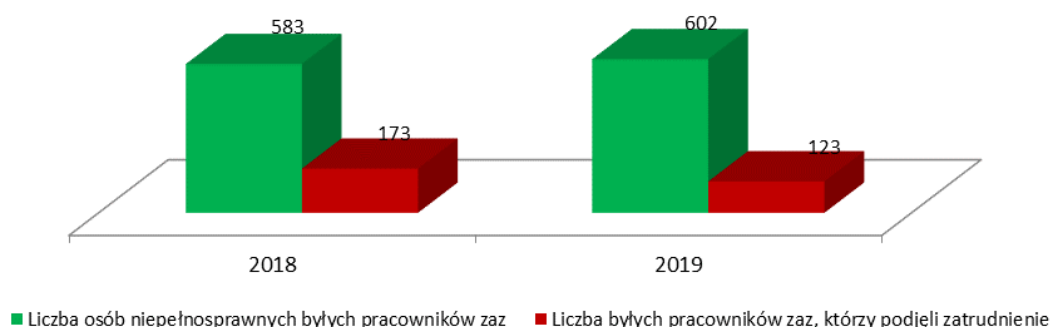
Wykres nr 44 Dofinansowanie kosztów działania zakładów aktywności zawodowej ze środków PFRON.



Na koniec okresu sprawozdawczego funkcjonowały 123 zakłady aktywności zawodowej, w których zatrudnionych było 5.280 osób niepełnosprawnych, w tym 2.231 to kobiety a 1.850 to mieszkańcy wsi. W stosunku do 2018 roku liczba zatrudnionych pracowników niepełnosprawnych wzrosła o 317 osób.

W omawianym okresie dziewięciu organizatorom na tworzenie zakładów aktywności zawodowej wypłacono kwotę w wysokości 3.697.527,00 zł.

Wykres nr 45 Migracja byłych pracowników zakładów aktywności zawodowej.



Z ogólnej liczby 602 osób niepełnosprawnych, które w roku 2019 opuściły zakłady aktywności zawodowej, 123 osoby podjęły zatrudnienie, co stanowi ok. 20%, w tym:

- 22 osoby w zakładach pracy chronionej,
- 8 osób w spółdzielniach socjalnych,
- 5 osób w przedsiębiorstwach społecznych,
- 10 osób w organizacjach pozarządowych.

Szczegółowe dane dotyczące dofinansowania kosztów tworzenia i działania zakładów aktywności zawodowej znajdują się w **Tabeli nr 22 i 23**.

12.2 Dofinansowanie robót budowlanych dotyczących obiektów służących rehabilitacji, w związku z potrzebami osób niepełnosprawnych, z wyjątkiem rozbiórki tych obiektów - art. 35 ust. 1 pkt 5 ustawy o rehabilitacji w związku z przepisami ustawy z dnia 7 lipca 1994 r. ze zm. – Prawo budowlane

łącznie marszałkowie województw otrzymali 233 wnioski na kwotę 155.481.518,00 zł. Z jednostek należących do sektora finansów publicznych wpłynęło 161 wniosków na kwotę 106.951.716,00 zł, a 72 wnioski na kwotę 48.529.802,00 zł wpłynęło z jednostek spoza sektora finansów publicznych.

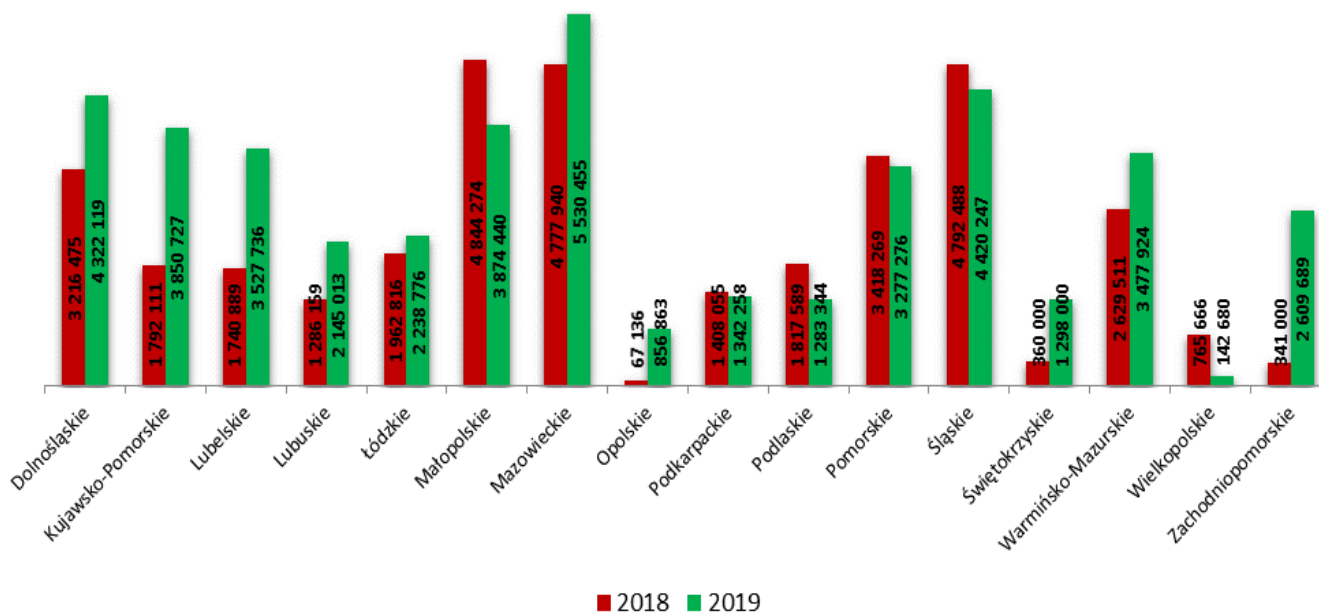
Zawarto 144 umowy na kwotę 45.101.820,00 zł, z czego 93 umowy na kwotę 26.994.589,00 zł zawarto z jednostkami sektora finansów publicznych, a 51 umów na kwotę 18.107.231,00 zł zawarto z jednostkami spoza tego sektora. W stosunku do roku 2018 liczba umów zmniejszyła się o 9.

W ramach 139 umów wypłacono dofinansowania kosztów robót budowlanych obiektów służących rehabilitacji na kwotę 44.197.547,00 zł, z czego na 89 inwestycji podmiotów z sektora finansów publicznych przeznaczono kwotę 26.168.554,00 zł, a na 50 inwestycji jednostek spoza tego sektora kwotę 18.028.993,00 zł.

Średnie wypłacone dofinansowanie inwestycji wyniosło 317.968,00 zł.

Na roboty budowlane dotyczące 32 obiektów służących rehabilitacji dzieci i młodzieży niepełnosprawnej wykorzystane zostały środki w wysokości 12.964.875,00 zł. W zakresie obiektów służących rehabilitacji niepełnosprawnych mieszkańców wsi dofinansowano 39 inwestycji w wysokości 11.001.288,00 zł.

Wykres nr 46 Dofinansowanie robót budowlanych dotyczących obiektów służących rehabilitacji, w związku z potrzebami osób niepełnosprawnych.



Szczegółowe dane dotyczące dofinansowania robót budowlanych dotyczących obiektów służących rehabilitacji, w związku z potrzebami osób niepełnosprawnych, z wyjątkiem rozbiórki tych obiektów znajdują się w **Tabeli nr 24**.

12.3 Zadania zlecane fundacjom i organizacjom pozarządowym - art. 36 ust. 1 ustawy o rehabilitacji

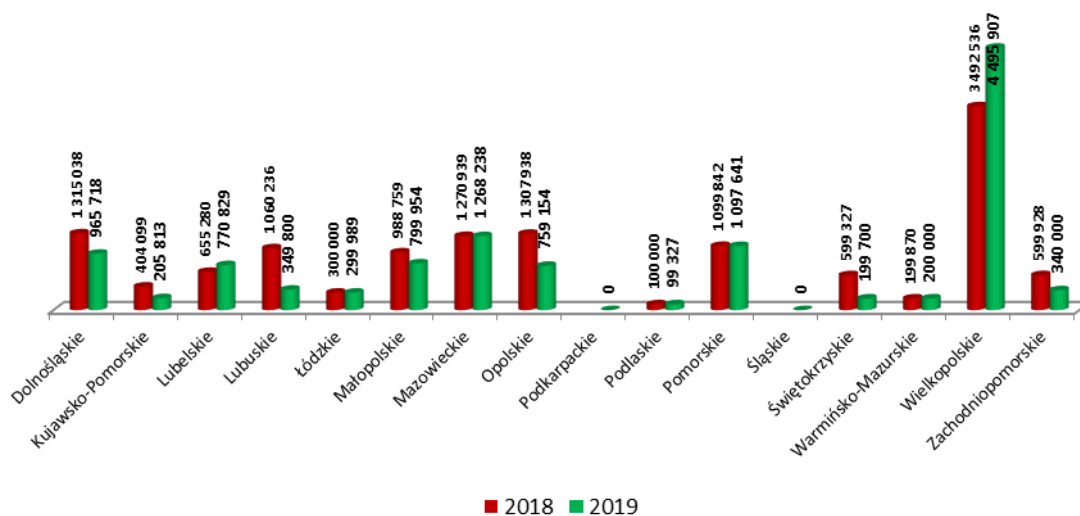
Zadanie to realizowało 14 samorządów wojewódzkich, do których wpłynęło 828 wniosków z fundacji i organizacji pozarządowych prowadzących działalność o charakterze regionalnym na kwotę łączną 27.374.115,00 zł.

Marszałkowie podpisali 441 umów na kwotę 11.871.723,00 zł w zakresie 13 rodzajów zadań przewidzianych do zlecenia.

Zrealizowano 441 umów, na które wypłacono środki w wysokości ogółem 11.852.070,00 zł.

Zadania zlecane przez samorządy wojewódzkie były realizowane przez 419 podmiotów.

Wykres nr 47 Wypłacone dofinansowania na zadania zlecane.



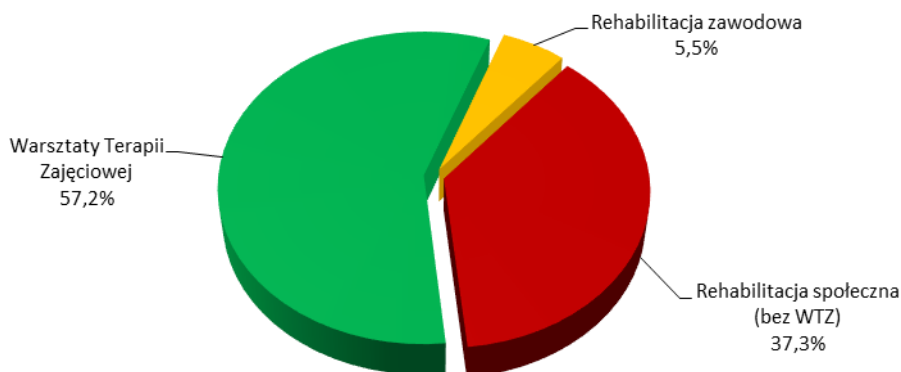
Szczegółowe dane dotyczące zadań zleczanych fundacjom i organizacjom pozarządowym znajdują się w Tabeli nr 24.

13. Zadania realizowane przez samorządy powiatowe

Na realizację zadań ustawowych przez samorządy powiatowe zaplanowano środki w wysokości 878.261 tys. zł, a na koszty obsługi w wysokości 21.957 tys. zł.

Na podstawie wniosków starostów Fundusz przekazał na realizację zadań kwotę 876.763.297,00 zł. Środki te zostały wykorzystane w kwocie łącznej 875.043.165,00 zł, (99,63% środków określonych według algorytmu), a na koszty obsługi wykorzystano 21.799.806,00 zł. Na zadania z zakresu rehabilitacji zawodowej wykorzystano kwotę 48.208.682,00 zł (5,51%), a na zadania dotyczące rehabilitacji społecznej kwotę 826.834.483,00 zł (94,49%).

Wykres nr 48 Struktura wydatków środków przeznaczonych na rehabilitację zawodową i społeczną osób niepełnosprawnych (samorządy powiatowe).



Szczegółowe dane liczbowe przedstawione w dalszej części sprawozdania dotyczące realizacji przez samorządy powiatowe zadań prezentowane są w tabelach według województw.

Szczegółowe dane dotyczące zadań realizowanych przez samorządy powiatowe znajdują się w **Tabeli nr 26**.

13.1 Zwrot pracodawcom kosztów adaptacji pomieszczeń zakładu pracy do potrzeb osób niepełnosprawnych, w szczególności poniesionych w związku z przystosowaniem tworzonych lub istniejących stanowisk, adaptacji lub nabycia urządzeń ułatwiających wykonywanie pracy lub funkcjonowanie w zakładzie pracy, zakupu i autoryzacji oprogramowania na użytek pracowników niepełnosprawnych oraz urządzeń technologii wspomagających lub przystosowanych do potrzeb wynikających z ich niepełnosprawności oraz kosztów rozpoznania przez służby medycyny pracy tych potrzeb - art. 26 ustawy o rehabilitacji

W roku 2019 złożono 10 wniosków na kwotę 256.486,00 zł. W ramach podpisanych 6 umów na zwrot kosztów w wysokości 138.867,00 zł, w jednostkach sektora finansów publicznych wypłacono 113.488 zł na wyposażenie 6 stanowisk, na których zatrudniono 6 osób. W sektorze nienależącym do sektora finansów publicznych podpisano 1 umowę i wypłacono 25.000,00 zł na stanowisko pracy dla jednej osoby.

13.2 Dokonywanie zwrotu kosztów zatrudnienia pracowników pomagających pracownikowi niepełnosprawnemu w pracy - art. 26d ustawy o rehabilitacji

Starostowie 24 powiatów podpisali 74 umowy na kwotę 646.756,00 zł. Wypłacone dofinansowanie z tytułu zwrotu kosztów zatrudnienia 152 pracowników pomagających pracownikom niepełnosprawnym wyniosło 523.618,00 zł i było wyższe o 33.212,00 zł w stosunku do roku poprzedniego.

Zwrot kosztów w kwocie 66.182,00 zł dotyczył wynagrodzenia dla 15 pracowników jednostki sektora finansów publicznych oraz w kwocie 457.436,00 zł dla 137 pracowników zatrudnionych w jednostkach spoza sektora, w tym 50 osób było pracownikami zakładów pracy chronionej.

W wyniku wypłaconych dofinansowań udzielono pomocy w zakładach pracy 254 osobom niepełnosprawnym, z czego 23 pracowników (9,05%) było zatrudnionych w jednostce sektora finansów publicznych a 231 pracowników (90,95%) w jednostkach spoza tego sektora, w tym 128 osób (50,39%) było pracownikami zakładów pracy chronionej, 35 osób było mieszkańcami wsi (13,77%), a 124 osoby (48,81%) stanowiły kobiety.

Szczegółowe dane dotyczące zwrotu kosztów zatrudnienia pracowników pomagających pracownikowi niepełnosprawnemu w pracy znajdują się w **Tabeli nr 27**.

13.3 Zwrot pracodawcom kosztów wyposażenia stanowiska pracy dla osoby niepełnosprawnej - art. 26e ustawy o rehabilitacji

Pracodawcy złożyli 801 wniosków (o 15,35% mniej niż w roku poprzednim) na kwotę 40.282.293,00 zł, z czego 69 wniosków na kwotę 3.289.362,00 zł pochodziło z jednostek sektora finansów publicznych i 732 wnioski na kwotę 36.992.931,00 zł spoza tego sektora. Starostowie zawarli 576 umów na zwrot kosztów w wysokości 25.158.296,00 zł dotyczących wyposażenia łącznie 623 stanowisk pracy (o 91 stanowisk mniej niż w 2018 roku). Umowy zawarte z 53 pracodawcami z sektora finansów publicznych na kwotę 2.332.233,00 zł dotyczyły 55 stanowisk pracy. Natomiast umowy zawarte z 523 pracodawcami nie należącymi do tego sektora na kwotę 22.826.063,00 zł dotyczyły 568 stanowisk.

Ww. zadanie realizowało tylko 171 powiatów i wydatkowały na ten cel ponad połowę kwoty przeznaczonej na rehabilitację zawodową, która stanowiła jednocześnie 2,79% wydatków ogółem. Na wyposażenie łącznie 608 stanowisk pracy dla osób niepełnosprawnych, z tego kwotę 2.275.736,00 zł (9,33%) tytułem zwrotu kosztów wyposażenia 54 stanowisk otrzymali pracodawcy sektora finansów publicznych, natomiast pozostali pracodawcy uzyskali dofinansowanie w kwocie 22.121.716,00 zł (90,67%) dotyczące 554 stanowisk. Średnie dofinansowanie kosztu wyposażenia stanowiska wyniosło 40.127,00 zł.

Wyplacone na rzecz pracodawców zakładów pracy chronionej środki w kwocie 2.453.352,00 zł (10,05%) dotyczą wyposażenia 59 stanowisk.

Na wyposażonych stanowiskach pracy zatrudniono 612 osób niepełnosprawnych (spadek o 78 osób w stosunku do roku poprzedniego), z czego 54 osoby (8,83%) zostały zatrudnione w jednostkach sektora finansów publicznych i 558 osób (91,17%) w jednostkach spoza tego sektora. Zakłady pracy chronionej zatrudniły 59 pracowników niepełnosprawnych (9,64%), 156 pracowników (25,49%) jest mieszkańcami wsi, a 240 osób (39,21%) stanowią kobiety.

Szczegółowe dane dotyczące zwrotu pracodawcom kosztów wyposażenia stanowiska pracy dla osoby niepełnosprawnej znajdują się w **Tabeli nr 28 i 29**.

13.4 Zwrot spółdzielni socjalnej kosztów tworzenia stanowiska pracy dla osoby niepełnosprawnej - art. 26g ust. 1 pkt 1 ustawy o rehabilitacji

W roku 2019 złożono 3 wnioski na kwotę 125.600,00 zł. W ramach podpisanych 3 umów na utworzenie stanowisk pracy wypłacono 124.600,00 zł. Na utworzonych stanowiskach zatrudniono 3 osoby. Średnie dofinansowanie kosztu utworzenia stanowiska wyniosło 41.533,00 zł.

13.5 Finansowanie kosztów wynagrodzenia osoby niepełnosprawnej zatrudnionej w spółdzielni socjalnej - 26g ust. 1 pkt 2 ustawy o rehabilitacji

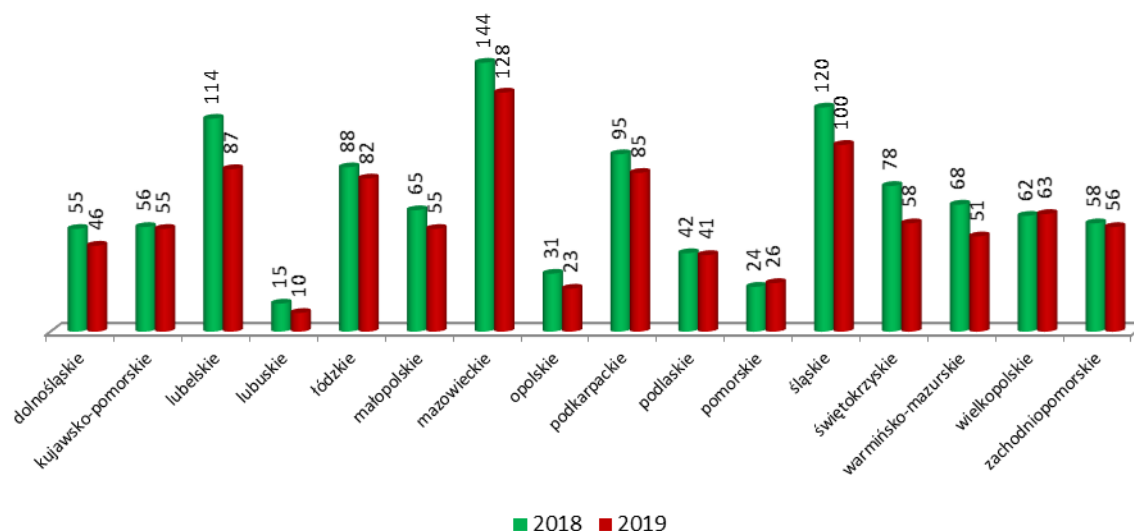
W roku 2019 zadanie to nie było realizowane przez samorzady powiatowe.

13.6 Zwrot wydatków na instrumenty i usługi rynku pracy na rzecz osób niepełnosprawnych poszukujących pracy i niepozostających w zatrudnieniu - art. 11 ustawy o rehabilitacji

O dofinansowanie ubiegało się 1.063 osoby niepełnosprawne. W ramach podpisanych umów przez 226 powiaty oraz zobowiązań z tytułu umów zawartych w roku poprzednim urzędy pracy wykorzystywały kwotę 5.023.982,00 zł z przeznaczeniem dla 966 osób niepełnosprawnych, w tym kwotę 1.639.497,00 zł (32,60%) dla 305 mieszkańców wsi oraz kwotę 2.270.131,00 zł (45,20%) dla 451 kobiet. Średnia kwota dofinansowania wyniosła 5.201,00 zł i była niższa niż w roku poprzednim o 19,00 zł.

W stosunku do roku poprzedniego o 13,70% zmalała kwota wykorzystana na ten cel (w 2018 roku – 5.820.687,00 zł), a liczba osób, które skorzystały z pomocy finansowej zmalała o 13,40% (w 2018 roku – 1.115 osób).

Wykres nr 49 Liczba osób, które otrzymały zwrot wydatków na instrumenty i usługi rynku pracy.



Szczegółowe dane dotyczące zwrotu wydatków na instrumenty i usługi rynku pracy na rzecz osób niepełnosprawnych poszukujących pracy i niepozostających w zatrudnieniu znajdują się w Tabeli nr 30.

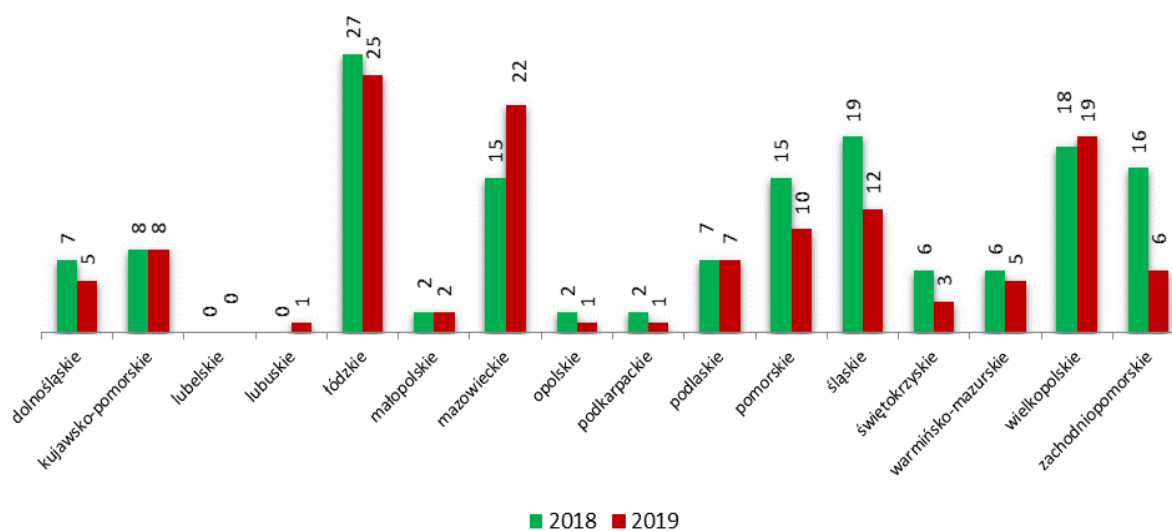
13.7 Finansowanie szkoleń organizowanych przez kierownika powiatowego urzędu pracy dla osób niepełnosprawnych bezrobotnych, poszukujących pracy i nie pozostających w zatrudnieniu art. 40 ustawy o rehabilitacji

O dofinansowanie kosztów szkoleń organizowanych przez kierownika powiatowego urzędu pracy ubiegały się 182 osoby (w 2018 roku – 215 osób). Na podstawie umów zawartych przez 55 powiatów na kwotę 380.824,00 zł, na szkolenia skierowano 127 osób (o 22 osób mniej niż w roku 2018).

Samorządy wypłaciły 383.446,00 zł za ukończone szkolenia dla 127 osób. Dofinansowanie z tego zadania otrzymało 61 kobiet (48,00% liczby osób, które ukończyły szkolenie) oraz 25 mieszkańców wsi (19,70%). W stosunku do roku poprzedniego nastąpił spadek liczby przeszkolonych osób o 15,30% oraz spadek wysokości środków wykorzystanych na to zadanie o 2,40%.

Spośród 127 przeszkolonych zatrudnienie uzyskało 17 osób, co stanowi 13,40% osób przeszkolonych, w tym 7 kobiet i 8 mieszkańców wsi. Dla porównania w roku 2018 zatrudnienie znalazło 14 osób, stanowiących 9,30% osób przeszkolonych.

Wykres nr 50 Liczba osób niepełnosprawnych, które ukończyły szkolenia organizowane przez PUP.



Szczegółowe dane dotyczące finansowania szkoleń organizowanych przez kierownika powiatowego urzędu pracy dla osób niepełnosprawnych bezrobotnych, poszukujących pracy i nie pozostających w zatrudnieniu znajdują się w **Tabeli nr 31**.

13.8 Zwrot kosztów szkoleń organizowanych przez pracodawców art. 41 ustawy o rehabilitacji

Wnioski o dofinansowanie kosztów szkoleń na kwotę 74.657,00 zł złożyło 16 pracodawców jednostek sektora finansów publicznych i niepublicznych.

Starostowie 6 powiatów z województw: lubuskiego, mazowieckiego, wielkopolskiego i zachodniopomorskiego dokonali zwrotu kosztów za ukończone szkolenia dla 13 osób w wysokości 21.871,00 zł.

Średni koszt szkolenia wyniósł 1.682,00 zł. W grupie przeszkolonych było 8 kobiet i 1 mieszkaniec wsi, nie było osób zatrudnionych w zakładach pracy chronionej.

13.9 Udzielanie osobom niepełnosprawnym pożyczek na rozpoczęcie działalności gospodarczej albo rolniczej - art. 12 ustawy o rehabilitacji

Zadanie realizowane było do 29 lipca 2007 roku, wobec czego sprawozdawczość w 2019 roku dotyczy wyłącznie rozliczeń.

W roku sprawozdawczym spłaty rat pożyczek wraz z odsetkami łącznie wyniosły 470.245,00 zł, natomiast należności na 31.12.2019 roku dotyczą 201 pożyczek na kwotę 6.305.375,00 zł. Jednocześnie zostały umorzone 4 pożyczki na kwotę 64.403,00 zł.

13.10 Przyznawanie środków na podjęcie działalności gospodarczej, rolniczej albo na wniesienie wkładu do spółdzielni socjalnej - art. 12a ustawy o rehabilitacji

Wnioski o przyznanie środków złożyło 770 osób niepełnosprawnych na łączną kwotę 32.843.527,00 zł. Starostowie 188 powiatów podpisali 506 umów, przyznając ogółem środki w wysokości 17.550.043,00 zł. Wydatki zrealizowano w kwocie 17.491.293,00 zł (2,00% ogółu wykorzystanych środków) w ramach 505 umów/beneficjentów (średnie dofinansowanie wyniosło 34.636,00 zł).

Szczegółowe dane dotyczące przyznania środków na podjęcie działalności gospodarczej, rolniczej albo na wniesienie wkładu do spółdzielni socjalnej znajdują się w **Tabeli nr 32**.

13.11 Dofinansowanie do 50% oprocentowania kredytu bankowego zaciągniętego przez osobę niepełnosprawną prowadzącą działalność gospodarczą albo własne lub dzierżawione gospodarstwo rolne na kontynuowanie tej działalności - art. 13 ustawy o rehabilitacji

Do starostów wpłynęły 24 wnioski o dofinansowanie na łączną kwotę 211.537,00 zł. Zawartych zostało przez 11 starostów 23 umowy na kwotę 111.794,00 zł. W tym samym okresie dofinansowanie do odsetek na podstawie art. 13 ustawy o rehabilitacji w części nowych umów jak również umów zawartych wcześniej otrzymały 23 osoby niepełnosprawne na kwotę 103.932,00 zł. W porównaniu do roku poprzedniego wykorzystanie środków na ten cel spadło o 6,30%, tj. o kwotę w wysokości 6.985,00 zł. Wśród tych osób było 8 kobiet, które otrzymały dofinansowanie w kwocie 21.370,00 zł i 1 mieszkaniec wsi, który otrzymał dofinansowanie w kwocie 10.000,00 zł.

Szczegółowe dane dotyczące dofinansowania do 50% oprocentowania kredytu bankowego zaciągniętego przez osobę niepełnosprawną prowadzącą działalność gospodarczą albo własne lub dzierżawione gospodarstwo rolne na kontynuowanie tej działalności znajdują się w **Tabeli nr 33**.

13.12 Dofinansowanie uczestnictwa osób niepełnosprawnych i ich opiekunów w turnusach rehabilitacyjnych - art. 35a ust. 1 pkt 7 lit. a ustawy o rehabilitacji

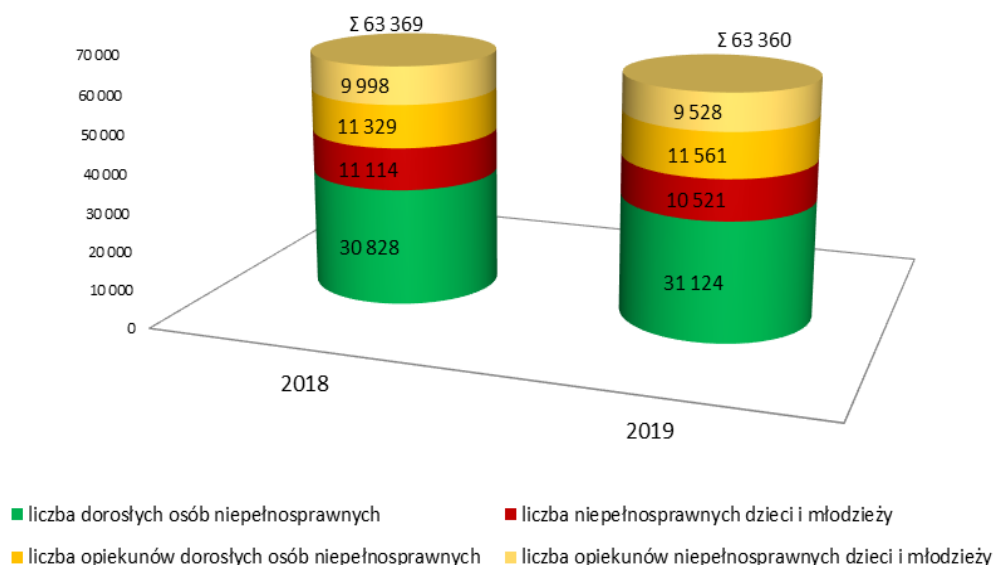
O dofinansowanie kosztów turnusu rehabilitacyjnego ubiegało się 138.501 osób, z tego 96.883 osoby niepełnosprawne oraz 41.618 opiekunów osób niepełnosprawnych. Dofinansowanie zostało przyznane dla ogółem 68.542 osób na łączną kwotę 77.665.233,00 zł.

Na realizację zadania w zakresie dofinansowania turnusów rehabilitacyjnych 367 samorządów wypłaciło kwotę 69.488.507,00 zł na rzecz 63.360 osób, z czego: na rzecz 31.750 dorosłych osób niepełnosprawnych 37.887.324,00 zł i na rzecz 10.521 dzieci i młodzieży niepełnosprawnej 13.557.968,00 zł oraz kwotę 18.043.215,00 zł na rzecz 21.089 opiekunów. Przeciętne dofinansowanie na osobę wyniosło 1.097,00 zł.

W porównaniu do roku poprzedniego wykorzystanie środków na ten cel zwiększyło się o 5,94%, tj. o kwotę w wysokości 3.898.459,00 zł, a liczba osób, które uczestniczyły w turnusach była większa o 91 osób (wzrost o 0,14%).

Wśród ww. osób dofinansowano 15.061 mieszkańców wsi (23,77%) na kwotę w wysokości 18.344.931,00 zł oraz 23.728 kobiet (37,45%) na kwotę 28.052.800,00 zł.

Wykres nr 51 Liczba osób, które otrzymały dofinansowanie uczestnictwa w turnusach rehabilitacyjnych.



Szczegółowe dane dotyczące dofinansowania uczestnictwa osób niepełnosprawnych i ich opiekunów w turnusach rehabilitacyjnych znajdują się w **Tabeli nr 34**.

13.13 Dofinansowanie kosztów tworzenia i działania warsztatów terapii zajęciowej - art. 35a ust. 1 pkt 8 ustawy o rehabilitacji

W okresie sprawozdawczym dofinansowanie kosztów tworzenia ze środków PFRON otrzymali organizatorzy 2 warsztatów terapii zajęciowej (wtz) w kwocie 213.781,00 zł.

Środki na finansowanie kosztów działania warsztatów wyliczone wg algorytmu uwzględniają zobowiązania z tytułu umów zawartych w tym zakresie do 31 grudnia roku poprzedzającego realizację tego zadania. Przypadająca powiatom kwota na wypłatę zobowiązań w tym zakresie wyniosła 500.191.536,00 zł.

Dofinansowania kosztów działania udzielono organizatorom 717 warsztatów powstałych w latach poprzednich z tego 126 warsztatów, których organizatorem jest jednostka sektora finansów publicznych na kwotę 84.795.160,00 zł oraz 591 warsztatów prowadzonym przez jednostki spoza sektora finansów publicznych na kwotę 414.796.215,00 zł. W kraju na koniec roku poza 719 finansowanymi wtz ze środków PFRON działał także 1 wtz finansowany z innych źródeł.

Na koniec okresu sprawozdawczego 27.691 uczestników wtz odbywało terapię zajęciową - 389 osób w warsztatach przy zakładach pracy chronionej (1,4%), 12.561 osób to kobiety (45,4 %), 70 to młodzież do 18 roku włącznie (0,3%).

Spśród 1.939 uczestników, którzy opuścili warsztaty 419 osób niepełnosprawnych podjęto zatrudnienie w tym:

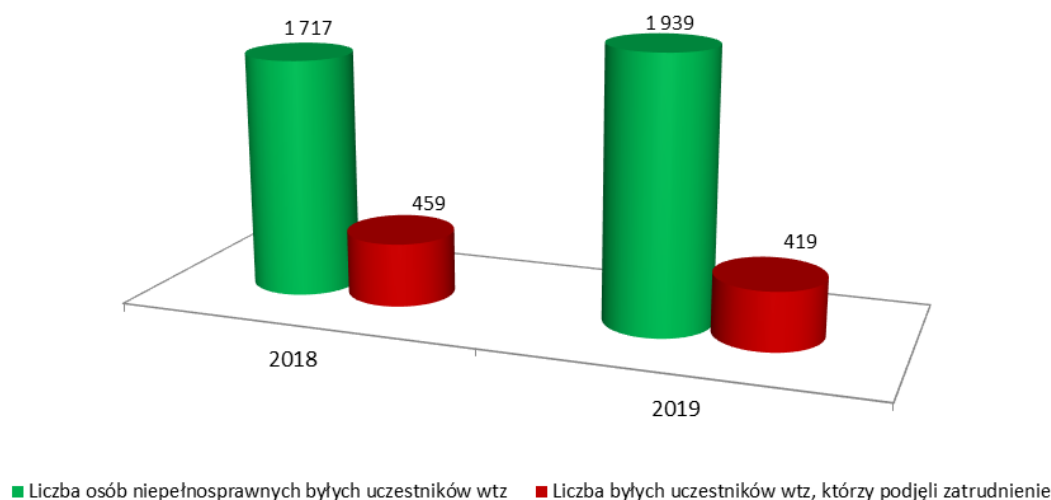
- 186 osób w zakładach aktywności zawodowej,
- 35 osób w zakładach pracy chronionej,
- 14 osób w spółdzielniach socjalnych,
- 21 osób w przedsiębiorstwach społecznych,
- 22 osoby w organizacjach pozarządowych.

Pozostałe 141 osób pracowało na otwartym rynku pracy.

W stosunku do roku 2018 liczba uczestników wtz wzrosła o 241 osób.

W roku sprawozdawczym w 116 samorządach powiatowych funkcjonowało 188 warsztatów terapii zajęciowej, w których uczestniczyło 1.156 osób niepełnosprawnych przebywających w jednostkach organizacyjnych obowiązanych do zapewnienia terapii zajęciowej na podstawie odrębnych przepisów (m.in. w domach pomocy społecznej). W 4 warsztatach wskaźnik udziału tych uczestników do ogólnej liczby uczestników warsztatu wynosił powyżej 30%, wobec czego dofinansowanie zostało obniżone odpowiednio według wskaźnika dla poszczególnych warsztatów.

Wykres nr 52 Migracja byłych uczestników warsztatów terapii zajęciowej.



Szczegółowe dane dotyczące dofinansowania kosztów tworzenia i działania warsztatów terapii zajęciowej znajdują się w **Tabeli nr 35 i 36**.

13.14 Dofinansowanie sportu, kultury, rekreacji i turystyki osób niepełnosprawnych - art. 35a ust. 1 pkt 7 lit. b ustawy o rehabilitacji

Organizatorzy przedsięwzięć złożyli 3.361 wniosków na ogólną kwotę 19.105.694,00 zł, z czego wnioskodawcami w 516 przypadkach były jednostki z sektora finansów publicznych - na kwotę 2.221.092,00 zł, a w 2.845 przypadkach jednostki spoza sektora finansów publicznych - na kwotę 16.884.602,00 zł.

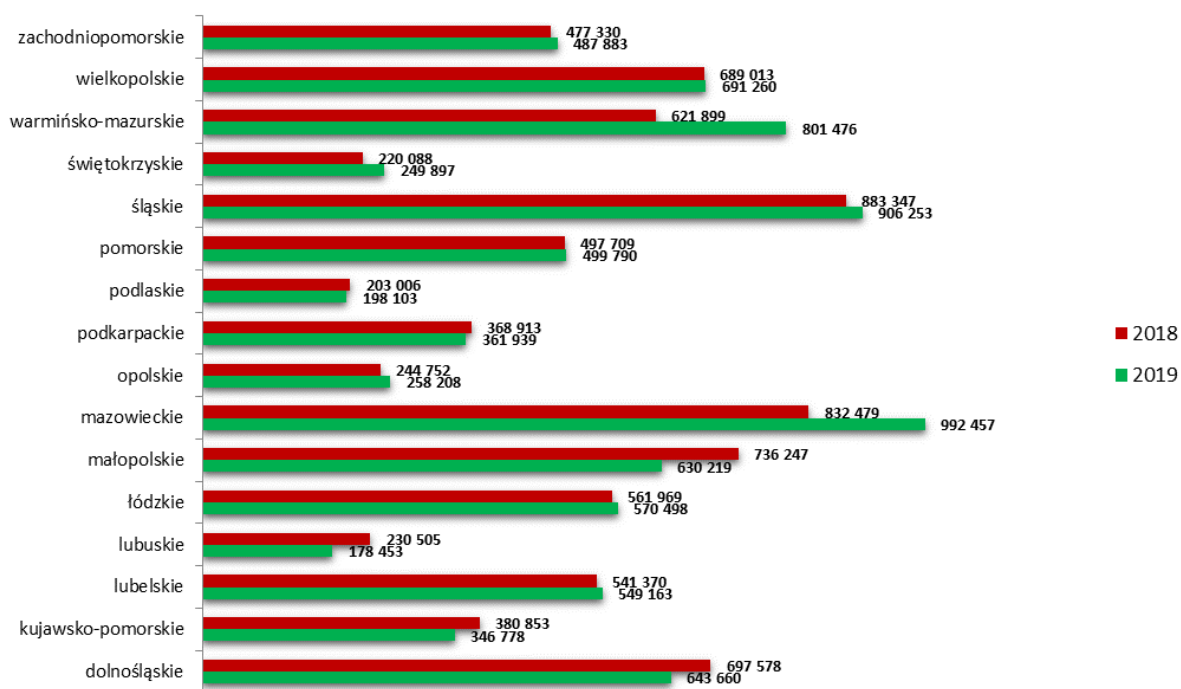
Starostowie 301 powiatów podpisali 2.670 umów na łączną kwotę 8.597.083,00 zł, z czego w 445 umowach na kwotę 1.182.908,00 zł stroną były podmioty z sektora finansów publicznych, a w 2.225 umowach na kwotę 7.414.175,00 zł - podmioty spoza tego sektora.

Samorządy wykorzystały środki w kwocie 8.366.037,00 zł (0,96% ogółu wydatkowanych środków) na rzecz 143.381 osób niepełnosprawnych, z czego kwota 1.125.721,00 zł na rzecz 26.694 osób niepełnosprawnych została wypłacona jednostkom sektora finansów publicznych, a dofinansowanie w wysokości 7.240.316,00 zł na rzecz 116.687 osób niepełnosprawnych - jednostkom spoza tego sektora. Pomoc finansowa ze środków Funduszu dotyczyła imprez zorganizowanych na rzecz 120.719 dorosłych osób niepełnosprawnych w kwocie 7.009.914,00 zł, z czego 928.792,00 zł wykorzystały jednostki sektora finansów publicznych i 6.081.122,00 zł organizatorzy spoza sektora finansów publicznych. Imprezy na rzecz 22.662 dzieci i młodzieży zostały dofinansowane w kwocie 1.356.123,00 zł, z czego kwotę 196.929,00 zł otrzymały jednostki sektora finansów publicznych, kwotę 1.159.194,00 zł - organizatorzy spoza sektora finansów publicznych.

Na imprezy z udziałem 46.851 mieszkańców wsi wykorzystano kwotę 2.409.519,00 zł, z czego organizatorzy z jednostek z sektora finansów publicznych otrzymali 533.631,00 zł, a organizatorzy spoza sektora finansów publicznych kwotę 1.875.888,00 zł.

W stosunku do roku poprzedniego w 2019 roku wykorzystano więcej środków o kwotę 178.979,00 zł, co stanowi wzrost o 2,19%.

Wykres nr 53 Dofinansowanie sportu, kultury, rekreacji i turystyki osób niepełnosprawnych.



Szczegółowe dane dotyczące dofinansowania sportu, kultury, rekreacji i turystyki osób niepełnosprawnych znajdują się w **Tabeli nr 37**.

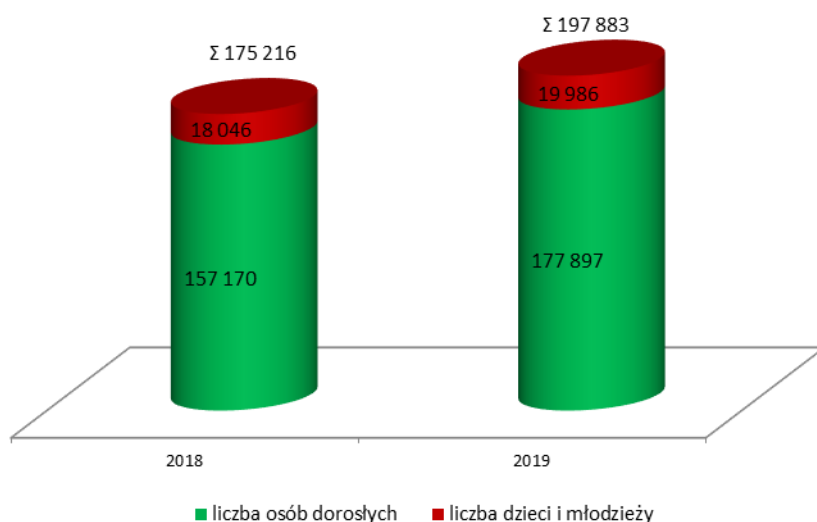
13.15 Dofinansowanie zaopatrzenia w sprzęt rehabilitacyjny, przedmioty ortopedyczne i środki pomocnicze przyznawane osobom niepełnosprawnym na podstawie odrębnych przepisów - art. 35a ust. 1 pkt 7 lit. c ustawy o rehabilitacji

Do samorządów wpłynęło 258.046 wniosków od osób indywidualnych na łączną kwotę 319.994.048,00 zł, po rozpatrzeniu których 380 samorządów wypłaciło kwotę 178.105.142,00 zł na rzecz 202.971 osób, w tym dofinansowanie zakupu sprzętu rehabilitacyjnego obejmowało wypłaty w ramach 5.088 umów na kwotę 7.168.843,00 zł.

Wykorzystanie środków dotyczyło dofinansowania zaopatrzenia w sprzęt rehabilitacyjny, przedmioty ortopedyczne i środki pomocnicze wypłaconego:

- na rzecz 182.174 dorosłych osób niepełnosprawnych w kwocie 144.474.700,00 zł,
- na rzecz 20.797 dzieci i młodzieży niepełnosprawnej w kwocie 33.630.442,00 zł.

Wykres nr 54 Liczba osób, które otrzymały dofinansowanie zaopatrzenia w sprzęt rehabilitacyjny, przedmioty ortopedyczne i środki pomocnicze przyznawane osobom niepełnosprawnym.



W ramach zadania pomoc finansową otrzymało 79.458 osób będących mieszkańcami wsi w wysokości 66.173.170,00 zł, jak również 113.539 kobiet w kwocie 76.611.020,00 zł.

Szczegółowe dane dotyczące dofinansowania zaopatrzenia w sprzęt rehabilitacyjny, przedmioty ortopedyczne i środki pomocnicze przyznawane osobom niepełnosprawnym znajdują się w Tabeli nr 38.

13.16 Dofinansowanie zaopatrzenia w sprzęt rehabilitacyjny dla osób fizycznych prowadzących działalność gospodarczą, prawnych i jednostek organizacyjnych nie posiadających osobowości prawnej - art. 35a ust. 4 ustawy o rehabilitacji

Do samorządów w zakresie realizacji zadania wpłynęło 57 wniosków na łączną kwotę 743.299,00 zł, z czego 19 wniosków na kwotę 188.051,00 zł złożyły podmioty z sektora finansów publicznych i 38 wniosków na kwotę 555.248,00 zł - jednostki spoza sektora finansów publicznych.

Starostowie 25 powiatów zawarli 41 umów na łączną kwotę 268.729,00 zł, z czego stroną w 16 umowach na kwotę 68.598,00 zł były podmioty z sektora finansów publicznych, a w 25 umowach na kwotę 200.131,00 zł - jednostki spoza tego sektora. Przeciętne dofinansowanie zakupu sprzętu rehabilitacyjnego wyniosło 2.972,00 zł.

Powiaty te wykorzystały kwotę 267.441,00 zł, z czego 68.214,00 zł otrzymało 65 podmiotów sektora finansów publicznych, a kwotę 199.227,00 zł – 25 jednostek spoza sektora finansów publicznych. Na zakup sprzętu do rehabilitacji dzieci i młodzieży niepełnosprawnej wykorzystano 127.664,00 zł (47,80%).

W 2019 roku zanotowany został wzrost wykorzystanych środków o 25,20% w stosunku do roku poprzedniego, w którym realizacja tego zadania wynosiła 213.628,00 zł.

Szczegółowe dane dotyczące dofinansowania zaopatrzenia w sprzęt rehabilitacyjny dla osób fizycznych prowadzących działalność gospodarczą, prawnych i jednostek organizacyjnych nie posiadających osobowości prawnej znajdują się w **Tabeli nr 39**.

13.17 Dofinansowanie likwidacji barier architektonicznych, w komunikowaniu się i technicznych dokonywane na wniosek osób niepełnosprawnych - art. 35a ust. 1 pkt 7 lit. d ustawy o rehabilitacji

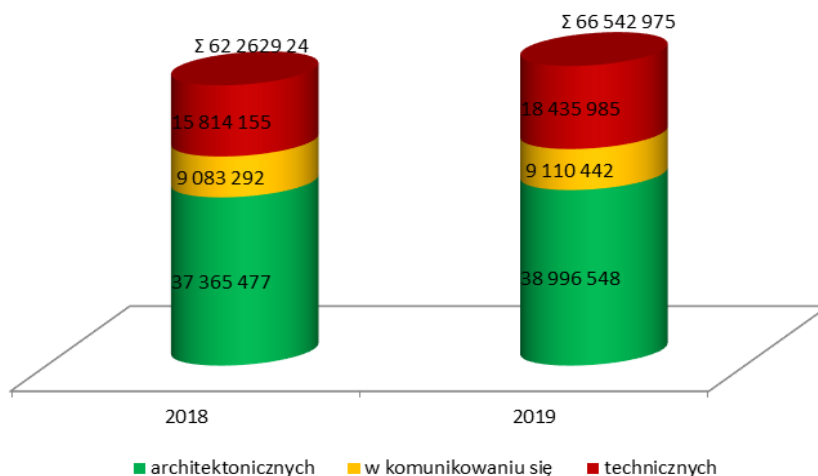
Osoby niepełnosprawne ubiegające się o dofinansowanie złożyły 32.187 wniosków na łączną kwotę 225.392.544,00 zł. Starostowie 376 powiatów podpisali 18.944 umowy na wartość 70.807.578,00 zł. Beneficjentom w liczbie 18.101 osób zostały wypłacone środki na likwidację barier w kwocie 66.542.975 zł, z tego:

- barier architektonicznych w kwocie 38.996.548,00 zł (59,0%) dla 5.826 osób – średnie dofinansowanie 6.693,54 zł,
- barier w komunikowaniu się w kwocie 9.110.442,00 zł (14,0%) dla 5.469 osób – średnie dofinansowanie 1.665,83 zł,
- barier technicznych w kwocie 18.435.985,00 zł (27,0%) dla 6.806 osób - średnie dofinansowanie 2.708,79 zł.

W ogólnej liczbie 18.101 osób niepełnosprawnych, które skorzystały z dofinansowania likwidacji barier funkcjonalnych stanowiły:

- 15.289 dorosłe osoby niepełnosprawne,
- 2.812 dzieci i młodzież niepełnosprawna,
w tym: - 6.150 mieszkańców wsi,
- 8.180 kobiet.

Wykres nr 55 Dofinansowanie likwidacji barier.



Szczegółowe dane dotyczące dofinansowanie likwidacji barier architektonicznych, w komunikowaniu się i technicznych dokonane na wniosek osób niepełnosprawnych znajdują się w **Tabeli nr 40**.

13.18 Dofinansowanie usług tłumacza migowego lub tłumacza – przewodnika - art. 35a ust.1 pkt 7 lit. f ustawy o rehabilitacji

Osoby niepełnosprawne ubiegające się o dofinansowanie złożyły 76 wniosków na łączną kwotę 215.709,00 zł. Starostowie 16 powiatów przyznali dofinansowanie 64 beneficjentom na kwotę 145.692,00 zł. W ramach tego zadania została wypłacona kwota w wysokości 114.646,00 zł na dofinansowanie usług tłumacza migowego, z której skorzystały 63 osoby niepełnosprawne, w tym: 12 mieszkańców wsi oraz 21 kobiet. W porównaniu do roku poprzedniego wykorzystanie środków na ten cel zwiększyło się o 15,70%, tj. o kwotę w wysokości 15.504,00 zł.

Szczegółowe dane dotyczące dofinansowania usług tłumacza migowego lub tłumacza przewodnika znajdują się w **Tabeli nr 41**.

13.19 Zadania zlecane fundacjom i organizacjom pozarządowym - art. 36 ust. 2 ustawy o rehabilitacji

Starostowie 43 powiatów podpisali 211 umów na wartość 3.522.350,00 zł z przeznaczeniem środków na prowadzenie rehabilitacji osób niepełnosprawnych. W ramach zawartych umów została wypłacona kwota w wysokości 3.514.235 zł, w tym największy udział miały następujące zadania:

- prowadzenie grupowych i indywidualnych zajęć usprawniających – 24%,
- prowadzenie rehabilitacji osób niepełnosprawnych w różnych typach placówek – 14%,
- organizowanie lokalnych, regionalnych i ogólnopolskich imprez kulturalnych, sportowych, turystycznych i rekreacyjnych – 13 %,
- organizowanie i prowadzenie szkoleń, kursów, warsztatów, grup środowiskowego wsparcia oraz zespołów aktywności społecznej – 12 %,
- świadczenie usług wspierających, które mają na celu umożliwienie lub wspomaganie niezależnego życia osób niepełnosprawnych – 10 %.

Szczegółowe dane dotyczące zadań zleczanych fundacjom i organizacjom pozarządowym znajdują się w **Tabeli nr 42**.

14. Realizacja zadań w powiatach i województwach w układzie zadaniowym

Realizacja zadań jednostek samorządów terytorialnych w układzie zadaniowym, w ubiegłym roku wyniosła:

- 7.790 osoby niepełnosprawne, otrzymały wsparcie w zakresie rehabilitacji zawodowej, (61 osób więcej otrzymało wsparcie w porównaniu z rokiem 2018) tj. 91,4% planowanej wartości miernika dla całego roku w liczbie 8 523 osób niepełnosprawnych,

- 389.176 dorosłych osób niepełnosprawnych oraz 66.391 dzieci i młodzieży niepełnosprawnych (15.750 osób więcej otrzymało wsparcie w porównaniu z rokiem 2018, w tym 3.404 dzieci), otrzymało wsparcie w zakresie rehabilitacji społecznej, tj. 95,9% planowanej wartości miernika w roku 2019 w liczbie 474 864 osób.

Wartość miernika dotycząca liczby osób niepełnosprawnych, które otrzymały wsparcie w zakresie rehabilitacji zawodowej, jest niższa niż planowana, z uwagi na wysokie zaangażowanie środków PFRON na realizację zadań rehabilitacji społecznej na rzecz osób niepełnosprawnych dorosłych oraz

dzieci i młodzieży, w tym szczególnie na wtz. Natomiast wartość miernika dotycząca liczby osób niepełnosprawnych, które otrzymały wsparcie w zakresie rehabilitacji społecznej jest niższa niż planowana, ponieważ mimo zaangażowania wyższych środków nastąpił także wzrost przeciętnej wysokości udzielonej pomocy.

Szczegółowe dane dotyczące realizacji zadań w powiatach i województwach w układzie zadaniowym znajdują się w **Tabeli nr 43**.

15. Wydatki Funduszu w układzie budżetu zadaniowego

Funkcja 13 „Zabezpieczenie społeczne i wspieranie rodziny”

Zadania 13.1 „Pomoc i integracja społeczna”

Podzadanie 13.1.3 „Wyrównywanie szans zawodowych i integracja społeczna osób niepełnosprawnych” :

- Cel: Wsparcie osób niepełnosprawnych różnymi formami rehabilitacji społecznej adekwatnymi do profilu niepełnosprawności;
- Miernik: „Liczba osób niepełnosprawnych, objętych wsparciem w zakresie rehabilitacji społecznej”:
 - plan według ustawy budżetowej wynosił 719.307 osób,
 - plan po zmianach wynosił 800.869 osób,
 - osiągnięty poziom miernika wyniósł 719.789 osób.

W ramach podzadania 13.1.3 Fundusz realizował następujące działania:

Działanie 13.1.3.1 Koordynacja i wspieranie rehabilitacji społecznej, realizowanej przez jednostki samorządu terytorialnego;

- cel: Utrzymanie poziomu wsparcia osób niepełnosprawnych w zakresie rehabilitacji społecznej udzielanego za pośrednictwem JST;
- miernik: Liczba osób niepełnosprawnych objętych wsparciem pośrednim w zakresie rehabilitacji społecznej realizowanych przez JST:
 - plan wg ustawy budżetowej 491.112 osób,
 - plan po zmianach 508.209 osób,
 - wykonanie 455.567 osób.

Działanie 13.1.3.2 Wspieranie osób niepełnosprawnych w życiu społecznym i zawodowym;

- cel: Utrzymanie poziomu wsparcia osób niepełnosprawnych zadaniami i programami realizowanymi przez PFRON w ramach rehabilitacji społecznej;

- miernik: Liczba osób niepełnosprawnych objętych wsparciem dla poprawy w życiu społecznym:
 - plan wg ustawy budżetowej 68.195 osób,
 - plan po zmianach 62.660 osób,
 - wykonanie 58.470 osób.

Działanie 13.1.3.4 Wspieranie organizacji pozarządowych realizujących zadania na rzecz osób niepełnosprawnych oraz tworzenie płaszczyzny współpracy;

- cel: Dotarcie za pośrednictwem NGO do osób niepełnosprawnych biernych społecznie;
- miernik: Liczba osób niepełnosprawnych objętych wsparciem w ramach zadań realizowanych przez organizacje pozarządowe:
 - plan wg ustawy budżetowej 160.000 osób,
 - plan po zmianach 230.000 osób,
 - wykonanie 205.752 osoby.

Funkcja 14 „Rynek pracy”

Zadania 14.1 „Wspieranie zatrudnienia i przeciwdziałanie bezrobociu”

Podzadanie 14.1.5 „Aktywizacja zawodowa osób niepełnosprawnych”:

- Cel: Zwiększenie liczby osób niepełnosprawnych aktywnych zawodowo;
- Miernik: „Liczba osób niepełnosprawnych objętych wsparciem w zakresie rehabilitacji zawodowej”:
 - plan według ustawy budżetowej wynosił 403.441 osób,
 - plan po zmianach wynosił 398.000 osób,
 - osiągnięty poziom miernika wynosił 370.486 osoby.

W ramach podzadania 14.1.5 Fundusz realizował następujące działania:

Działanie 14.1.5.1 Wspieranie zatrudnienia i przeciwdziałanie bezrobociu osób niepełnosprawnych;

- cel: Wzrost poziomu zatrudnienia osób niepełnosprawnych wspartych działaniami PFRON;
- miernik: Liczba osób niepełnosprawnych objętych wsparciem PFRON w okresie sprawozdawczym (okres n) w stosunku do liczby osób niepełnosprawnych objętych działaniami PFRON w poprzednim okresie sprawozdawczym (okres n-1):
 - plan wg ustawy budżetowej 101,7
 - plan po zmianach 100,0
 - wykonanie 95,1

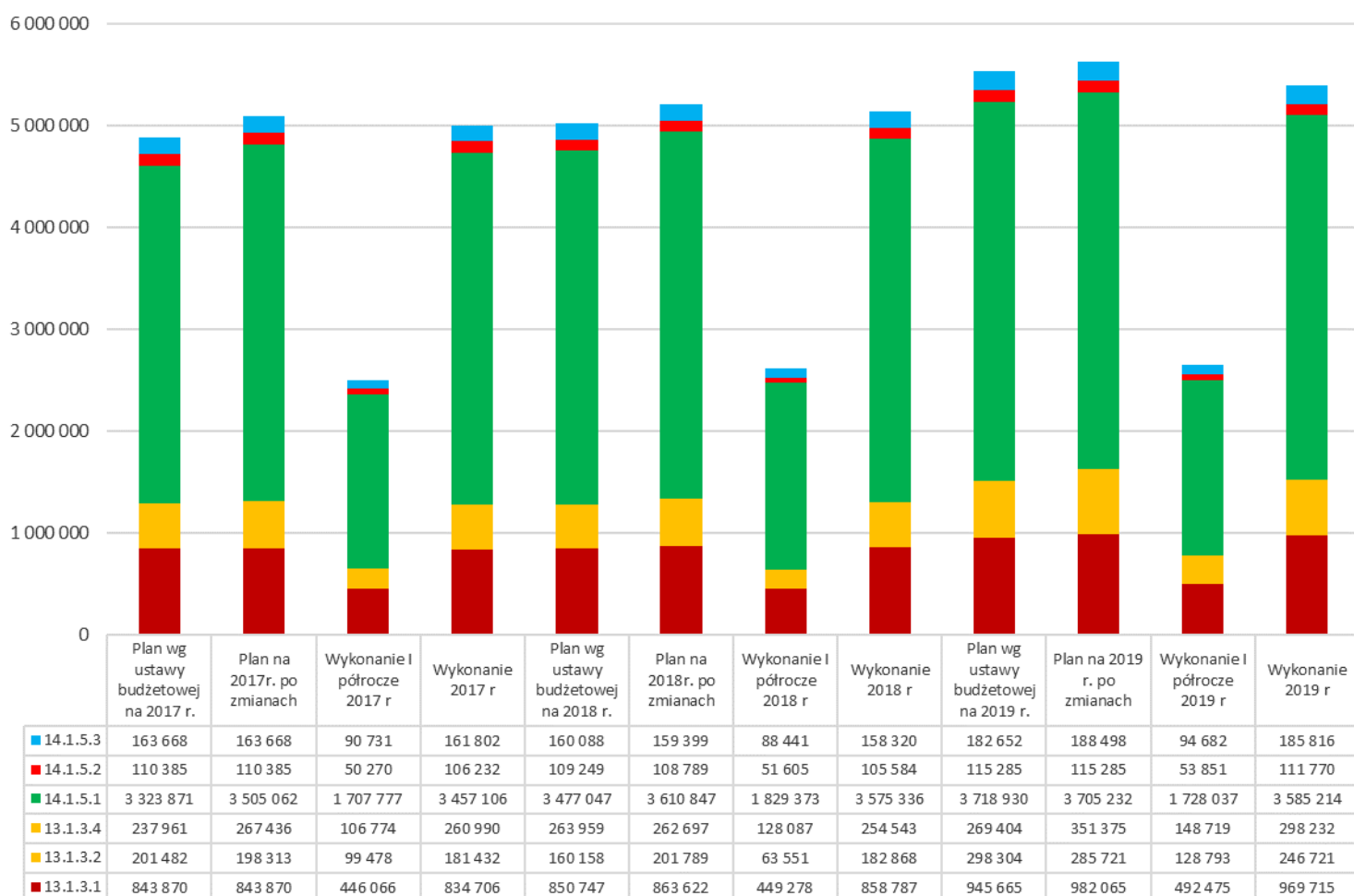
Działanie 14.1.5.2 Wsparcie osób niepełnosprawnych prowadzących własną działalność gospodarczą oraz niepełnosprawnych rolników;

- cel działania: Utrzymanie poziomu wsparcia osób niepełnosprawnych prowadzących własną działalność gospodarczą oraz niepełnosprawnych rolników;
- miernik: Liczba osób niepełnosprawnych prowadzących własną działalność gospodarczą/rolniczą, objętych wsparciem w liczbie osób niepełnosprawnych prowadzących działalność gospodarczą/rolniczą, objętych wsparciem w poprzednim okresie sprawozdawczym:
 - plan wg ustawy budżetowej 100,0
 - plan po zmianach 100,0
 - wykonanie 96,9

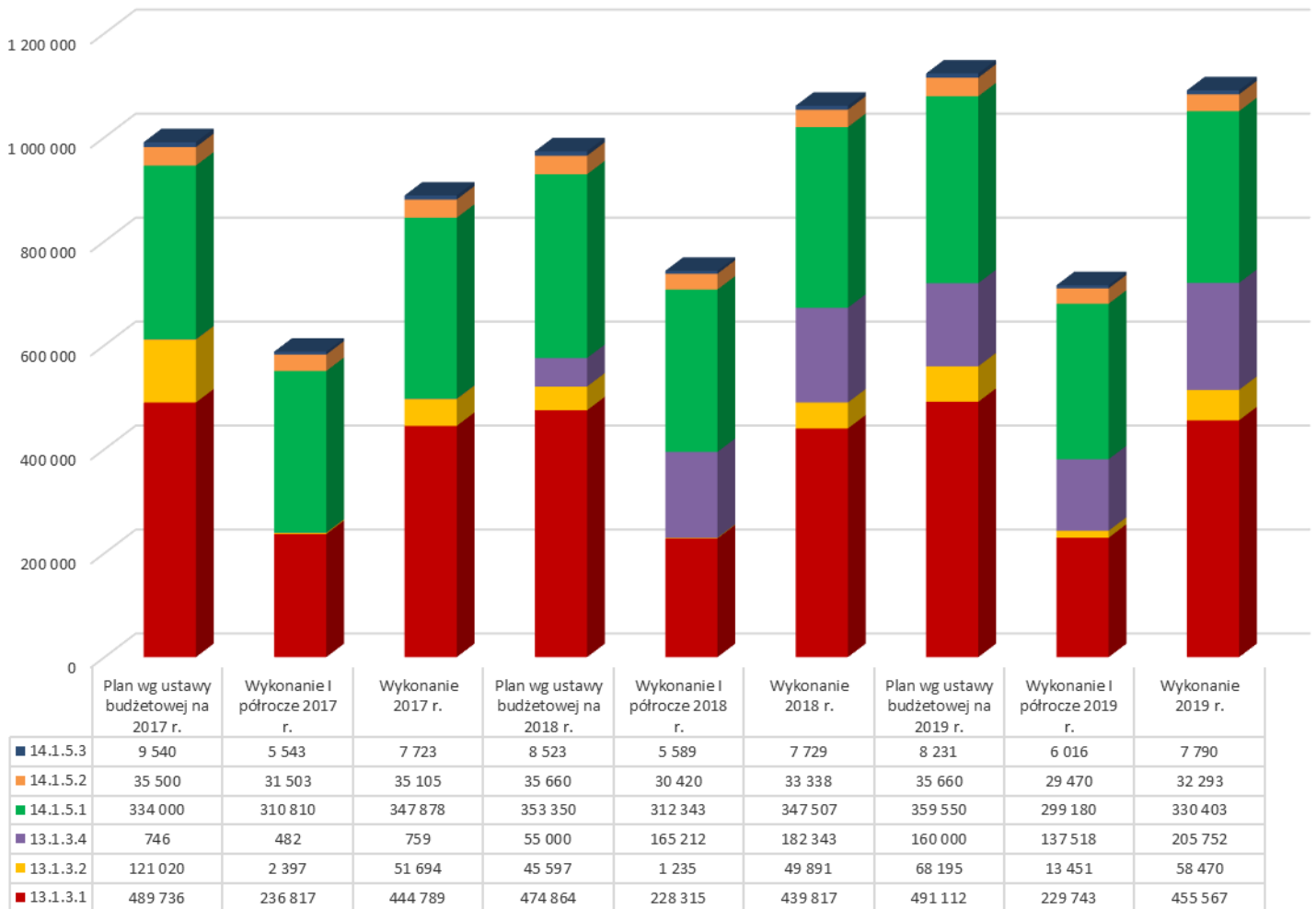
Działanie 14.1.5.3 Koordynacja i wspieranie realizacji zadań z zakresu rehabilitacji zawodowej, realizowanej przez JST;

- cel działania: Utrzymanie poziomu wsparcia osób niepełnosprawnych w zakresie rehabilitacji zawodowej udzielanego za pośrednictwem JST;
- miernik: Liczba osób niepełnosprawnych objętych wsparciem pośrednim w zakresie zadań rehabilitacji zawodowej realizowanych przez JST:
 - plan wg ustawy budżetowej 8.231 osób,
 - plan po zmianach 8.753 osoby,
 - wykonanie 7.790 osób.

Wykres nr 56 Planowane i wykonane środki finansowe w ramach budżetu zadaniowego w latach 2017 – 2019.



Wykres nr 57 Planowane i zrealizowane wielkości mierników w ramach budżetu zadaniowego w latach 2017 - 2019.



LEGENDA

13.1.3.1 Koordynacja i wspieranie rehabilitacji społecznej, realizowanej przez JST

13.1.3.2 Wspieranie osób niepełnosprawnych w życiu społecznym i zawodowym

13.1.3.4 Wspieranie organizacji pozarządowych realizujących zadania na rzecz osób niepełnosprawnych oraz tworzenie płaszczyzny współpracy

14.1.5.1 Wspieranie zatrudnienia i przeciwdziałanie bezrobociu osób niepełnosprawnych

14.1.5.2 Wsparcie osób niepełnosprawnych prowadzących własną działalność gospodarczą oraz niepełnosprawnych rolników

14.1.5.3 Koordynacja i wspieranie rehabilitacji zawodowej osób niepełnosprawnych, realizowanej przez JST

Uwagi Państwowego Funduszu Rehabilitacji Osób Niepełnosprawnych do wykonania planu finansowego w układzie zadaniowym na 2018 rok.

Uwagi Państwowego Funduszu Rehabilitacji Osób Niepełnosprawnych do wykonania planu finansowego w układzie zadaniowym na 2019 rok.

lp.	Funkcja/zadania/podzadanie/działanie	cel	nazwa	miernik			określenie odchyień
				plan wg ustawy budżetowej na 2019 r.	plan po zmianach na 2019 r.	wykonanie za 2019 r.	
1	2	3	4	5	6	7	8
13	Zabezpieczenie społeczne i wspieranie rodziny						
13.1.	Pomoc i integracja społeczna	PFRON wpisuje się w cel i miernik zdefiniowany przez MRPIPS		-	-	-	Zadanie stanowiące kompetencje Ministerstwa Rodziny, Pracy i Polityki Społecznej. PFRON realizuje w ramach tego zadania podzadanie 13.1.3.
13.1.3.	Wyrównywanie szans zawodowych i integracja społeczna osób niepełnosprawnych	Wsparcie osób niepełnosprawnych różnymi formami rehabilitacji społecznej adekwatnymi do profilu niepełnosprawności	Liczba osób niepełnosprawnych, objętych wsparciem w zakresie rehabilitacji społecznej	719 307	800 869	719 789	Wpływ na poziom miernika miały: - przeniesienia środków finansowych pomiędzy poszczególnymi pozycjami wydatków, skutkujące aktualizacją wielkości mierników w przelewach redystrybucyjnych oraz zadaniach ustawowych. - zadania z zakresu rehabilitacji społecznej realizowane przez jednostki samorządu terytorialnego, które samodzielnie w formie uchwały określają zadania, na które przeznaczają środki PFRON oraz ich wysokość zgodnie z art. 35 ust. 2 oraz art. 35a ust. 3 ustawy o rehabilitacji (...).
13.1.3.1.	Koordynacja i wspieranie rehabilitacji społecznej, realizowanej przez JST	Utrzymanie poziomu wsparcia osób niepełnosprawnych w zakresie rehabilitacji społecznej udzielanego za pośrednictwem JST	liczba osób niepełnosprawnych objętych wsparciem pośrednim w zakresie zadań rehabilitacji społecznej realizowanych przez JST	491 112	508 209	455 567	Wpływ na niższy poziom miernika miał fakt, iż zadania z zakresu rehabilitacji społecznej realizowane są przez jednostki samorządu terytorialnego, które samodzielnie w formie uchwały określają zadania, na które przeznaczają środki PFRON oraz ich wysokość zgodnie z art. 35 ust. 2 oraz art. 35a ust. 3 ustawy o rehabilitacji (...).
13.1.3.2.	Wspieranie osób niepełnosprawnych w życiu społecznym i zawodowym	Utrzymanie poziomu wsparcia osób niepełnosprawnych zadaniami i programami realizowanymi przez PFRON w ramach rehabilitacji społecznej	Liczba osób niepełnosprawnych objętych wsparciem dla poprawy w życiu społecznym	68 195	62 660	58 470	Wpływ na poziom miernika miało m.in.: - pogrom "Aktywny Samorząd", w którym zaplanowany miernik nie został osiągnięty z uwagi na spadek wnioskodawców w Module II (pomoc w uzyskaniu wykształcenia na poziomie wyższym) w stosunku dla lat poprzednich. W 2019 r. wsparciem w ramach Modułu II było objętych 12.148 osób, natomiast w 2018 r. – 13.234 osoby, w 2017 r. – 14.597 osób i w 2016 r. – 15.871 osób. Utrzymująca się tendencja spadkowa wskazuje, że spadek wnioskodawców w Module II może być efektem niżu demograficznego. - program "Pomoc osobom niepełnosprawnym poszkodowanym w wyniku żywiołu", w którym planowany miernik nie został osiągnięty, z uwagi na fakt, iż przedmiotowy program skierowany jest na udzielenie wsparcia w przypadku wystąpienia klęsk żywiołowych na terenie Polski. Klęska żywiołowa, która wystąpiła w 2019 r. miała charakter lokalny co przełożyło się na niższą realizację niż planowaną. - zadanie „Wyrównywanie różnic między regionami”, wykonanie przedmiotowego miernika jest wyższe od planowanego. W przypadku tego zadania liczba osób objętych wsparciem zależy od rodzaju i charakteru poszczególnych projektów i nie ma bezpośredniego związku z wypłaconą kwotą dofinansowania. Wskazany miernik został zaplanowany w oparciu o wyniki realizacji tego zadania w poprzednich latach, ale z uwagi na charakter i rodzaj objętych dofinansowaniem projektów, wartość miernika przekroczyła wartość planowaną. - program "Wsparcie Inicjatyw", wykonanie przedmiotowego miernika jest wyższe od planowanego. Wyższe wykonanie miernika wynika ze zwiększonej ilości przyznanych nagród w ramach konkursu plastycznego Sztuka Osób Niepełnosprawnych.
13.1.3.4.	Wspieranie organizacji pozarządowych realizujących zadania na rzecz osób niepełnosprawnych oraz tworzenie płaszczyzny współpracy	Dotarcie za pośrednictwem NGO do osób niepełnosprawnych biernych społecznie	Liczba osób niepełnosprawnych objętych wsparciem w ramach zadań realizowanych przez organizacje pozarządowe	160 000	230 000	205 752	Wpływ na niższy poziom miernika miały: - zadania zlecane art. 36, w których osiągnięto wartość miernika w wysokości niższej niż planowana po zmianach, co związane jest z w szczególności z rezygnacją wnioskodawców z realizacji projektów oraz aktualizacją wniosków o dofinansowanie na kwoty niższe niż przyznane, skutkujące objęciem wsparciem mniejszej liczby osób niepełnosprawnych. Ponadto, duże przełożenie na realizację przedmiotowego programu miały sformułowane wnioski w wystąpieniu pokontrolnym Najwyższej Izby Kontroli z dnia 8 listopada 2019 r. (znak: KPS.410.003.01.2019), dotyczącym wyników kontroli nr P/19/042 – Realizacja zadań zleczanych przez Państwowy Fundusz Rehabilitacji Osób Niepełnosprawnych organizacjom pozarządowym, o „zaprzestanie wypłacania środków na długo przed terminem rozpoczęcia realizacji zleczanych zadań”. Fundusz zgłosił zastrzeżenia do wystąpienia pokontrolnego, a w ramach konkursu pn. „Kierunek AKTYWNOŚĆ” w 2019 roku wypłacił zaliczkowo pierwszą transzę dofinansowania, wyłącznie na realizację projektów rozpoczynających się w styczniu 2020 r.
14	Rynek pracy						
14.1.	Wspieranie zatrudnienia i przeciwdziałanie bezrobociu	Zwiększenie zatrudnienia osób niepełnosprawnych	Wskaźnik zatrudnienia osób niepełnosprawnych (w %)	-	-	-	Zadanie stanowiące kompetencje Ministerstwa Rodziny, Pracy i Polityki Społecznej. PFRON realizuje w ramach tego zadania podzadanie 14.1.5.
14.1.5.	Aktywizacja zawodowa osób niepełnosprawnych	Zwiększenie liczby osób niepełnosprawnych aktywnych zawodowo	liczba osób niepełnosprawnych objętych wsparciem w zakresie rehabilitacji zawodowej	403 441	398 000	370 486	Wpływ na poziom miernika miały: - przeniesienia środków finansowych pomiędzy poszczególnymi pozycjami wydatków, skutkujące aktualizacją wielkości mierników w przelewach redystrybucyjnych oraz zadaniach ustawowych. - zadania z zakresu rehabilitacji społecznej realizowane przez jednostki samorządu terytorialnego, które samodzielnie w formie uchwały określają zadania, na które przeznaczają środki PFRON oraz ich wysokość zgodnie z art. 35 ust. 2 oraz art. 35a ust. 3 ustawy o rehabilitacji (...).
14.1.5.1.	Wspieranie zatrudnienia i przeciwdziałanie bezrobociu osób niepełnosprawnych	Wzrost poziomu zatrudnienia osób niepełnosprawnych wspartych działaniami PFRON	Liczba osób niepełnosprawnych objętych wsparciem PFRON w okresie sprawozdawczym (okres n) w stosunku do liczby osób niepełnosprawnych objętych działaniami PFRON w poprzednim okresie sprawozdawczym (okres n-1)	101,7	100,0	95,1	Wpływ na poziom miernika miało m.in.: - zadanie "Zwrot kosztów budowy i rozbudowy obiektów i pomieszczeń zakładu, transportowych i administracyjnych art. 32 ust. 1 pkt 2", nieosiągnięcie zaplanowanego miernika związane jest z brakiem finansowania kosztów budowlanych (inwestycyjnych) w 2019 r. z powodu niewnioskowania przez zakłady pracy chronionej o wsparcie w tym zakresie. W 2018 r. wydatki na koszty budowlane stanowiły 5,45% wszystkich kosztów finansowanych w ramach zadania. Brak finansowania wydatków budowlanych w 2019 r. przełożył się na spadek liczby osób niepełnosprawnych objętych wsparciem. - zadanie "Dofinansowanie do wynagrodzeń pracowników niepełnosprawnych art. 26a", niewykonanie miernika w przedmiotowym zadaniu związane jest ze zgłoszeniem przez pracodawców do dofinansowania średniomiesięcznie mniejszej liczby pracowników niepełnosprawnych w przeliczeniu na pełny wymiar czasu pracy w 2019 r. (śr. z 01-11/2019) 237 499 etatów w odniesieniu do 2018 r. (śr. z 01-11/2018) 249 650 etatów, tj. spadek o 12 151 etatów. Sytuacja ta miała miejsce mimo wzrostu liczby pracodawców ubiegających się skutecznie o dofinansowanie do wynagrodzeń pracowników niepełnosprawnych w 2019 r. 39 277 w odniesieniu do 2018 r. 38 417. - "Stabilne zatrudnienie" osiągnięcie miernika w wysokości większej niż planowano związane jest z uruchomieniem modułu II programu dotyczącego staży zawodowych.
14.1.5.2.	Wsparcie osób niepełnosprawnych prowadzących własną działalność gospodarczą oraz niepełnosprawnych rolników	Utrzymanie poziomu wsparcia osób niepełnosprawnych prowadzących własną działalność gospodarczą oraz niepełnosprawnych rolników	liczba osób niepełnosprawnych prowadzących działalność gospodarczą/rolniczą objętych wsparciem w liczbie osób niepełnosprawnych prowadzących działalność gospodarczą/rolniczą objętych wsparciem w poprzednim okresie sprawozdawczym	100,0	100,0	96,9	Analiza średniomiesięcznej liczby prawidłowo złożonych wniosków o refundację składek w 2018 r. - 25 911 w odniesieniu do 2019 r. - 25 617 wskazuje, że w 2019 r. nastąpił spadek liczby składanych wniosków o refundację. Ponadto nadmienić należy, że nastąpiło wyczerpanie limitu dla Polski w zakresie pomocy de minimis w rolnictwie w IV kwartale 2019 r.
14.1.5.3.	Koordynacja i wspieranie rehabilitacji zawodowej osób niepełnosprawnych, realizowanej przez JST	Utrzymanie poziomu wsparcia osób niepełnosprawnych w zakresie rehabilitacji zawodowej udzielanego za pośrednictwem JST	liczba osób niepełnosprawnych objętych wsparciem pośrednim w zakresie zadań rehabilitacji zawodowej realizowanych przez JST	8 231	8 753	7 790	Wpływ na niższy poziom miernika miał fakt, iż zadania z zakresu rehabilitacji zawodowej realizowane są przez jednostki samorządu terytorialnego, które samodzielnie w formie uchwały określają zadania, na które przeznaczają środki PFRON oraz ich wysokość zgodnie z art. 35 ust. 2 oraz art. 35a ust. 3 ustawy o rehabilitacji (...).

16. Wydatki bieżące (własne) Funduszu wraz z projektem wspieranym ze środków pomocowych Unii Europejskiej

W planie finansowym na 2019 rok na wydatki bieżące (własne) Funduszu wraz z projektem wspieranym ze środków pomocowych Unii Europejskiej (§§ 4010 – 4810 oraz §3020) przewidziano środki w łącznej wysokości 401.036 tys. zł w tym:

- 168.425 tys. zł – wydatki i koszty działalności bieżącej Funduszu, (w tym 22.600 tys. zł na amortyzację majątku trwałego);
- 230.000 tys. zł – koszty związane z odpisami aktualizującymi wartość należności z tytułu należności wpłat pracodawców na PFRON, udzielonych pożyczek, pozostałych należności oraz zarachowanych odsetek od pożyczek i pozostałych należności,
- 2.611 tys. zł – projekt pn. „System obsługi wsparcia finansowanego ze środków PFRON” w ramach Działania 2.1. Wysoka dostępność i jakość e-usług publicznych Programu Operacyjnego Polska Cyfrowa ze środków pomocowych Unii Europejskiej.

W 2019 roku wydatki bieżące (własne) Funduszu wraz z projektem wspieranym ze środków pomocowych Unii Europejskiej (§§ 4010–4810 oraz §3020) wyniosły 352.458.382,94 zł w tym:

- 139.030.991,93 zł, (w tym 21.211.210,46 zł na amortyzację majątku trwałego), co stanowi 82,55 % środków zaplanowanych – wydatki i koszty działalności bieżącej Funduszu;
- 211.798.688,46 zł, co stanowi 92,09 % środków zaplanowanych – koszty związane z odpisami aktualizującymi wartość należności z tytułu należności wpłat pracodawców na PFRON, udzielonych pożyczek, pozostałych należności oraz zarachowanych odsetek od pożyczek i pozostałych należności,
- 1.628.702,55 zł, co stanowi 62,38 % środków zaplanowanych – projekt pn. „System obsługi wsparcia finansowanego ze środków PFRON” w ramach Działania 2.1. Wysoka dostępność i jakość e-usług publicznych Programu Operacyjnego Polska Cyfrowa.

16.1 Projekt pn. „System obsługi wsparcia finansowanego ze środków PFRON” wspierany ze środków pomocowych Unii Europejskiej

W ramach Działania 2.1. Wysoka dostępność i jakość e-usług publicznych Programu Operacyjnego Polska Cyfrowa, PFRON (Beneficjent) realizuje projekt pn. „System obsługi wsparcia finansowanego ze środków PFRON” (SOW).

Projekt ma na celu stworzenie systemu informatycznego, który usprawni osobom niepełnosprawnym i podmiotom działającym na ich rzecz proces aplikowania o środki PFRON będące w gestii jednostek samorządowych – szczebla powiatu i województwa.

Realizację projektu zaplanowano na okres 36 miesięcy – od marca 2016 roku do 28 lutego 2019 roku.

Całkowity koszt projektu zamyka się w kwocie 13.995.785,91 zł. Finansowanie projektu realizowane jest z budżetu środków europejskich w wysokości 84,62% i ze środków budżetu państwa - 15,38%.

W planie finansowym na 2019 roku na realizację projektu zaplanowano kwotę w wysokości 2.961 tys. zł.

Fundusz wydatkował środki w kwocie 1.958.702,55 zł, co stanowi 66,15 % realizacji planu. Z wydatkowanej kwoty 1.628.702,55 zł stanowiły wydatki bieżące (w tym wynagrodzenia osobowe UE § 4017 i § 4019: 437.242,77 zł), natomiast 330.000,00 zł wydatki inwestycyjne.

W 2019 roku prowadzono działania wynikające z harmonogramu realizacji projektu, takie jak:

1. dystrybucja urządzeń mobilnych do miejskich i gminnych ośrodków pomocy,
2. uruchomienie pierwszych naborów wniosków o dofinansowanie wsparcia ze środków PFRON,
3. prowadzenie szkoleń dla pracowników jednostek samorządu terytorialnego z obsługi i funkcjonalności Systemu SOW,
4. prowadzenie działań informacyjno-promocyjnych celem upowszechniania informacji nt. Systemu SOW wśród Wnioskodawców.

Niewydatkowanie środków w kwocie zaplanowanej na 2019 rok wynika z umów zawartych z Wykonawcami, którzy zostali wyłonieni w ramach postępowań na: usługi doradcze w zakresie przygotowania dokumentacji przetargowej, System wspierający proces obsługi incydentów SOW, Hosting Systemu SOW, Centrum Monitorowania Systemu SOW, zakup do oprogramowania do analizy danych wraz ze wsparciem, Testerzy SOW, Szkolenia pracowników JST, Infolinia, Kampania informacyjno-promocyjna, Zakup urządzeń mobilnych dla MOPSów i GOPSów, Zakup urządzeń digitalizujących.

Planowana i osiągnięta wartość miernika ustalona w ramach budżetu zadaniowego dla projektów wspieranych ze środków pomocowych Unii Europejskiej wynosi - 1 umowa.

16.2 Wydatki bieżące (własne) Funduszu

W planie finansowym na 2019 rok na wydatki i koszty bieżące własne Funduszu (§§ 4010 – 4810 oraz §3020) przewidziano środki w wysokości 398.425 tys. zł z tego: 168.425 tys. zł na wydatki i koszty działalności bieżącej Funduszu w (§§ 4010 – 4950 oraz §3020), w tym 22.600 tys. zł na amortyzację majątku trwałego oraz 230.000 tys. zł w § 4810 na koszty związane z odpisami aktualizującymi wartość należności z tytułu należności wpłat pracodawców na PFRON, udzielonych pożyczek, pozostałych należności oraz zarachowanych odsetek od pożyczek i pozostałych należności.

W 2019 roku wydatki i koszty bieżące własne Funduszu (§§ 4010–4810 oraz §3020) wyniosły 350.829.680,39 zł z tego: 139.030.991,93 zł na działalność bieżącą Funduszu w (§§ 4010 – 4950 oraz §3020), w tym 21.211.210,46 zł na amortyzację majątku trwałego, co stanowi 82,55 % kwoty planowanej oraz w części na koszty związane z odpisami aktualizującymi (§ 4810) w kwocie 211.798.688,46 zł, co stanowi 92,09 % planu. Wydatki w (§§ 4010 – 4950 oraz §3020) były zrealizowane w ramach kwot planowanych.

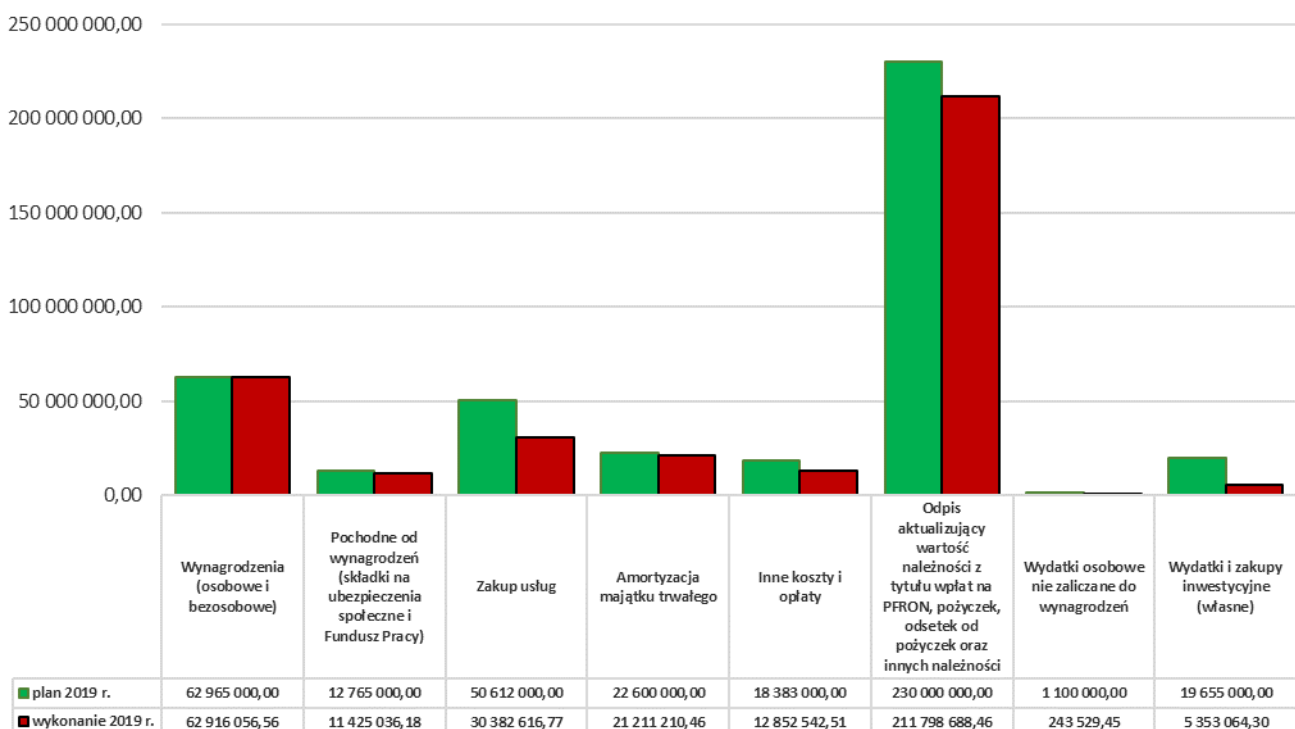
Wynagrodzenia osobowe wypłacone na koniec roku w wysokości 61.928.328,26 zł. Przeciętne wynagrodzenie zasadnicze w 2019 roku wyniosło 4.685,37 zł.

Kwota poniesionych wydatków na działalność bieżącą i inwestycyjną Funduszu stanowi 2,28 % wydatków ogółem zrealizowanych w 2019 roku.

W ramach dokonywanych w 2019 roku wydatków bieżących własnych Fundusz:

- zakończył proces wymiany sprzętu komputerowego;
- wdrożył usługi druku podążającego oraz skutkującego zwiększoną kontrolą kosztów procesu drukowania oraz zapewnienie wsparcia informatycznego w Biurze i Oddziałach poprzez outsourcing części czynności z zakresu pomocy IT,
- wdrożył infolinie w infrastrukturze PFRON obsługującą beneficjentów systemu SOW;
- dokonał przeglądu usług dotyczący informatyzacji, przygotował i wdrożył narzędzie informatyczne do obsługi szkoleń, ograniczając potrzebę wsparcia zewnętrznego opierając się na zasobach własnych;
- wewnątrznie przeszkolił pracowników między innymi z zakresu przepisów dotyczących ochrony danych osobowych, przeciwdziałania niepożądanym zjawiskom w miejscu pracy takim jak: mobbing, dyskryminacja, korupcja, znacznie ograniczając środki finansowe wydatkowane na ten cel;
- zgodnie z Polityką Zarządzania Ryzykiem w Państwowym Funduszu Rehabilitacji Osób Niepełnosprawnych przeprowadził ocenę ryzyka, celem zapewnienia funkcjonowania adekwatnej, skutecznej i efektywnej kontroli zarządczej.

Wykres nr 58 Struktura wydatków własnych i wydatków inwestycyjnych własnych PFRON w 2019 roku.



Szczegółowe dane dotyczące wydatków bieżących (własnych) Funduszu znajdują się w Tabeli nr 44.

17. Wydatki inwestycyjne (własne) i zakupy inwestycyjne (własne) Funduszu wraz z projektem wspieranym ze środków pomocowych Unii Europejskiej

W planie finansowym na 2019 rok na wydatki inwestycyjne (własne) i zakupy inwestycyjne (własne) Funduszu wraz z projektem wspieranym ze środków pomocowych Unii Europejskiej (§§ 6110- 6120) przewidziano środki w łącznej wysokości 20.005 tys. zł w tym:

- 19.655 tys. zł – wydatki inwestycyjne (własne) i zakupy inwestycyjne (własne) Funduszu;
- 350 tys. zł – wydatki inwestycyjne dotyczące projektu pn. „System obsługi wsparcia finansowanego ze środków PFRON” w ramach Działania 2.1. Wysoka dostępność i jakość e-usług publicznych Programu Operacyjnego Polska Cyfrowa ze środków pomocowych Unii Europejskiej.

W 2019 roku wydatki inwestycyjne(własne) i zakupy inwestycyjne (własne) Funduszu wraz z projektem wspieranym ze środków pomocowych Unii Europejskiej (§§ 6110–6120) wyniosły 5.683.064,30 zł w tym:

- 5.353.064,30 zł, co stanowi 27,24 % środków zaplanowanych – wydatki inwestycyjne (własne) i zakupy inwestycyjne (własne) Funduszu;
- 330.000,00 zł, co stanowi 94,29 % środków zaplanowanych – projekt pn. „System obsługi wsparcia finansowanego ze środków PFRON” w ramach Działania 2.1. Wysoka dostępność i jakość e-usług publicznych Programu Operacyjnego Polska Cyfrowa.

17.1 Wydatki inwestycyjne (własne) i zakupy inwestycyjne (własne) Funduszu

W 2019 roku PFRON na wydatki inwestycyjne (własne) i zakupy inwestycyjne (własne) zaplanował kwotę 19.655 tys. zł w tym:

- | | |
|--|-----------------|
| ➤ wydatki inwestycyjne (własne) (§ 6110) kwotę | 11.019 tys. zł, |
| ➤ zakupy inwestycyjne (§ 6120) kwotę | 8.636 tys. zł. |

Wydatki inwestycyjne i zakupy inwestycyjne zostały zrealizowane w wysokości 5.353.064,30 zł, co stanowi (27,24 %) planu rocznego, z tego:

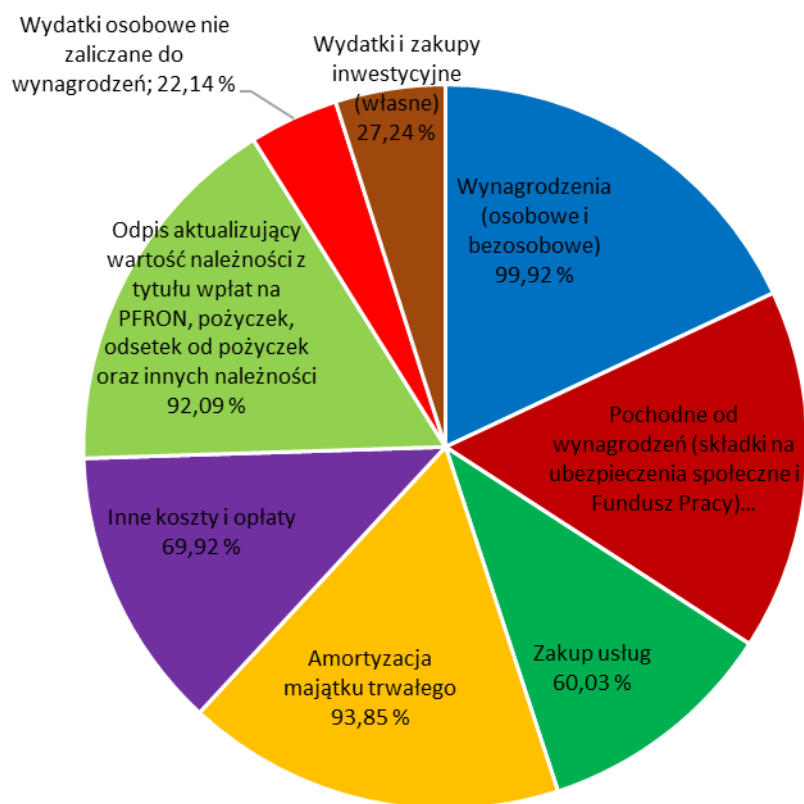
- | | |
|--|------------------|
| ➤ wydatki inwestycyjne (własne) (§ 6110) kwotę | 3.271.457,60 zł, |
| ➤ zakupy inwestycyjne (§ 6120) kwotę | 2.081.606,70 zł. |

Wykonanie wydatków inwestycyjnych na poziomie 27,24 % spowodowane jest charakterem procedur związanych z postępowaniami przetargowymi, które Fundusz zobowiązany jest stosować przy podejmowaniu działań zmierzających do wszechstronnego rozwoju instytucji. Działania inwestycyjne są zazwyczaj długotrwałe i przebiegają na przestrzeni kilku lat budżetowych, co skutkuje rozłożeniem wypływu środków finansowych w perspektywie wieloletniej. Wszelkie działania inwestycyjne podejmowane przez Fundusz zmierzają do poprawy współpracy i obsługi beneficjentów Funduszu.

W ramach dokonywanych w 2019 roku wydatków inwestycyjnych i zakupów inwestycyjnych Fundusz:

- zrealizował kompleksową wymianę infrastruktury sieciowej na nowoczesną poprzez (dostawę urządzeń sieciowych), która przyczyniła się do skokowego wzrostu liczby świadczonych usług i polepszeniu ich parametrów, przy jednoczesnej redukcji kosztów usług wsparcia tzw. infrastruktury spadkowej w sposób generujący oszczędności;
- zakończył proces zapewniania usług utrzymania i rozwoju systemu w oparciu o nowe ujednolicone zasady, który zapewnił większą kontrolę i opłacalność realizowanych przedsięwzięć;
- wdrożył system wspierający proces windykacyjny;
- dokonał modyfikacji systemu NEO o funkcje umożliwiające nadzorowanie terminów wydawania decyzji;
- wdrożył w systemie e-PFRON2 mechanizmy wystawiania Urzędowych Poświadczeń do każdego złożonego za pośrednictwem e-PFRON2 dokumentu wraz z możliwością obsługi.

Wykres nr 59 Struktura wydatków bieżących własnych i wydatków inwestycyjnych własnych PFRON w 2019 roku.



18. Stany Funduszu na początek i koniec 2019 roku

Na 1 stycznia 2019 roku, zgodnie ze sprawozdaniem finansowym za 2018 rok stan Funduszu wynosił 703.046.529,25 zł, w tym:

1) Wartości niematerialne i prawne	25.353.848,92 zł,
2) Rzeczowe aktywa trwałe	44.944.398,03 zł,
➤ środki trwałe	42.342.150,99 zł,
➤ środki trwałe (rozliczenia)	2.602.247,04 zł.

W okresie sprawozdawczym zmniejszyła się wartości niematerialne i prawne o 4.588.749,98 zł i wyniosły 20.765.098,94 zł, nastąpił spadek rzeczowych aktywów trwałych o kwotę 8.723.107,36 zł do kwoty 36.221.290,67 zł, zmniejszyła się wartość środków trwałych o 6.341.411,62 zł do poziomu 36.000.739,37 zł, zmniejszyła się również wartość środków trwałych (rozliczenia) o 2.381.695,74 zł i wyniosła 220.551,30 zł.

Koszty amortyzacji majątku trwałego wyniosły 21.211.210,46 zł.

1. Majątek obrotowy 632.748.282,33 zł, w tym:

➤ środki pieniężne (z lokatami) na 01.01.2019 roku wyniosły	556.817.312,25 zł,
--	--------------------

W 2019 roku zgodnie z rozporządzeniem Ministra Finansów z dnia 11 grudnia 2014 roku PFRON lokował wolne środki pieniężne w formie automatycznych depozytów overnight oraz depozytów terminowych u Ministra Finansów.

Stan środków pieniężnych (z lokatami) w okresie sprawozdawczym zwiększył się o kwotę 382.101.239,97 zł do poziomu 938.918.552,22 zł. Wysokość lokat PFRON w formie depozytu terminowego u Ministra Finansów na koniec grudnia 2019 roku wyniosła 800.000.000,00 zł.

- należności brutto na 01.01.2019 r. (przed pomniejszeniem o odpisy aktualizujące ich wartość) wynosiły 1.009.217.287,76 zł, w tym:
- | | |
|---------------------------------------|--------------------|
| - z tytułu udzielonych pożyczek | 1.792.643,68 zł, |
| - z tytułu wpłat pracodawców na PFRON | 414.626.009,83 zł, |
| - z tytułu pozostałych należności | 592.798.634,25 zł. |

W 2019 r. nastąpił wzrost należności z tytułu udzielonych pożyczek o kwotę 77.391,01 zł i na koniec roku wyniósł 1.870.034,69 zł, zaś z tytułu wpłat pracodawców nastąpił spadek należności o kwotę 33.238.585,08 zł i zamknął się kwotą 381.387.424,75 zł, natomiast z tytułu pozostałych należności nastąpił wzrost o kwotę 158.976.491,60 zł i wyniósł 751.775.125,85 zł.

Po uwzględnieniu odpisów aktualizujących wartość należności netto na 01.01.2019 rok wyniosły 165.244.878,86 zł i wzrosły o 31.763.766,25 zł, zamykając 2019 rok na poziomie 197.008.645,11 zł.

- zobowiązania na 01.01.2019 roku wynosiły 83.992.664,42 zł, w tym:
- | | |
|---------------------------------------|------------------|
| - z tytułu wpłat pracodawców na PFRON | 38.113.232,52 zł |
|---------------------------------------|------------------|
- W 2019 roku nastąpił spadek zobowiązań z tytułu wpłat pracodawców o kwotę 9.492.172,30 zł i na koniec roku wyniosły 28.621.060,22 zł.

Fundusz podjął wiele działań, które spowodowały zmniejszenie wysokości zobowiązań z tytułu wpłat obowiązkowych. Do najważniejszych z nich należało m.in. wysyłanie wezwań o uzupełnienie brakujących deklaracji i monitorowanie podmiotów z wywiązania się z tego obowiązku, aby zmniejszyć wysokość zobowiązań. W przypadku nie uzupełnienia dokumentacji prowadzone były postępowania zmierzające do określenia wysokości zobowiązań.

- | | |
|-----------------------------------|------------------|
| - z tytułu pozostałych zobowiązań | 45.879.431,90 zł |
|-----------------------------------|------------------|
- W 2019 roku nastąpił spadek zobowiązań z tytułu pozostałych zobowiązań o kwotę 19.597.765,57 zł i na koniec roku wyniosły 26.281.666,33 zł.

- odpisy aktualizujące wartość należności na dzień 01.01.2019 roku wyniosły 843.972.408,90 zł, w tym:
- | | |
|---------------------------------------|--------------------|
| - z tytułu wpłat pracodawców na PFRON | 367.030.018,16 zł, |
| - pozostałych należności i roszczeń | 476.942.390,74 zł. |

W 2019 roku stan odpisów należności zwiększył się o 94.051.531,28 zł i wyniósł na koniec roku 938.023.940,18 zł, w tym zwiększyły się odpisy pozostałych należności i roszczeń o 123.142.862,23 zł do kwoty 600.085.252,97 zł, natomiast z tytułu wpłat pracodawców na PFRON odpisy zmniejszyły się o 29.091.330,95 zł do kwoty 337.938.687,21 zł.

Stan Funduszu na 31.12.2019 roku wyniósł 1.135.483.016,50 zł i jest wyższy w stosunku do 01.01.2019 roku o 432.436.487,25 zł.

19. Działalność kontrolna Państwowego Funduszu Rehabilitacji Osób Niepełnosprawnych

W 2019 roku działalność kontrolna prowadzona była w oparciu o „Plan działań kontrolnych Państwowego Funduszu Rehabilitacji Osób Niepełnosprawnych na 2019 rok”, zwany dalej „planem działań kontrolnych”, który zakładał przeprowadzenie łącznie 135 kontroli, w tym w obszarze:

- 1) dofinansowanie do wynagrodzeń pracowników niepełnosprawnych (art. 26a-c ustawy o rehabilitacji³) – 97 kontroli, kontrole zwane dalej również kontrolami „SODiR”;
- 2) wystawianie przez sprzedającego usługi lub produkcję informacji o kwocie obniżenia wpłat na Fundusz oraz korzystanie z informacji umożliwiających obniżenie wpłat na Fundusz przez nabywcę (art. 22 ustawy o rehabilitacji) – 12 kontroli;
- 3) środki przekazane samorządom terytorialnym według algorytmu (art. 48 ust. 1 ustawy o rehabilitacji) – 10 kontroli;
- 4) programy zatwierdzane przez Radę Nadzorczą PFRON – program „Aktywny samorząd” (art. 47 ust.1 pkt 4 ustawy o rehabilitacji) – 7 kontroli;
- 5) zadania z zakresu rehabilitacji zawodowej i społecznej osób niepełnosprawnych realizowane na zlecenie Funduszu przez fundacje i organizacje pozarządowe (art. 36 ust. 1 ustawy o rehabilitacji) – 5 kontroli;
- 6) refundacja dodatkowych kosztów zatrudnienia osób niepełnosprawnych w zakładach pracy chronionej (art. 32 ust. 1 pkt 2 ustawy o rehabilitacji) – 4 kontrole.

Ponadto plan działań kontrolnych zakładał, w obszarze „dofinansowanie do wynagrodzeń pracowników niepełnosprawnych”, przeprowadzenie 2 300 postępowań sprawdzających pracodawców zarejestrowanych w Systemie Obsługi Dofinansowań i Refundacji.

W 2019 roku na podstawie przyjętego planu działań kontrolnych:

- 1) Przeprowadzono łącznie 136 kontroli, tj. o jedną kontrolę więcej niż planowano (101%).
- 2) W 3 obszarach wystąpiły różnice pomiędzy planowaną a wykonaną liczbą kontroli. Powyższe dotyczy obszaru:
 - „dofinansowanie do wynagrodzeń pracowników niepełnosprawnych”, w którym przeprowadzono o jedną kontrolę więcej niż planowano;
 - „środki przekazane samorządom terytorialnym według algorytmu”, w którym w związku z przekazanymi zawiadomieniami o nieprawidłowościach w zadaniach realizowanych w tym obszarze, przeprowadzono o 3 kontrole więcej, co bezpośrednio wpłynęło na zmniejszenie liczby zrealizowanych kontroli w obszarze „programy zatwierdzane przez Radę Nadzorczą PFRON” – w obszarze tym wykonano o 3 kontrole mniej niż planowano.
- 3) Kwota podlegająca kontroli wynosiła 375.859.709,89 zł, w tym:
 - kwota 359.438.240,37 zł dotyczyła środków finansowych przekazanych beneficjentom Funduszu;
 - kwota 16.421.469,52 zł była kwotą, na jaką sprzedający usługi lub produkcję wystawili informacje umożliwiające obniżenie wpłat na PFRON.

Ponadto w obszarze dofinansowanie do wynagrodzeń pracowników niepełnosprawnych:

³ Ustawa z dnia 27 sierpnia 1997 roku o rehabilitacji zawodowej i społecznej oraz zatrudnianiu osób niepełnosprawnych (Dz. U. 2019, poz. 1172 ze zm.).

- 1) Prowadzono działania kontrolne w 3 podmiotach, które nie zostały zakończone z uwagi na skorzystanie przez pracodawców z przysługującego im prawa wniesienia zastrzeżeń do treści protokołu kontroli.
- 2) Z uwagi na brak możliwości przeprowadzenia kontroli w podmiocie odstąpiono od realizacji 5 kontroli (przyczyny: dokumenty zabezpieczone przez Prokuraturę, wykreślenie podmiotu z KRS, brak osoby upoważnionej do reprezentowania podmiotu, brak kontaktu z pracodawcą, zamknięta siedziba, lub podmiot nie prowadzi działalności pod wskazanym adresem). Ustalenia dotyczące ww. podmiotów zostały przekazane do właściwych jednostek organizacyjnych Funduszu celem dalszego procedowania.
- 3) Na wniosek prokuratury dokonano wglądu w akta sprawy zawierającej dokumentację kadrową 2 podmiotów, celem wykrycia ewentualnych nieprawidłowości w zakresie dofinansowania do wynagrodzeń pracowników niepełnosprawnych zatrudnionych w weryfikowanych podmiotach.
- 4) Przeprowadzono 2 516 postępowań sprawdzających pracodawców zarejestrowanych w Systemie Obsługi Dofinansowań i Refundacji, tj. o 216 więcej niż szacowano.
- 5) Przeprowadzono w trybie doraźnym 1 kontrolę wewnętrzną.

Wyniki kontroli przeprowadzonych w 2019 roku:

- 1) Nieprawidłowości stwierdzono w 126 kontrolach, tj. 92,65% kontroli.
- 2) Nieprawidłowości skutkujące zwrotem środków stwierdzono w 104 kontrolach – na 124 kontrole (liczba ta nie uwzględnia 12 kontroli z art. 22), tj. w 83,87% kontroli w których mogą wystąpić nieprawidłowości skutkujące zwrotem środków. Kwota zakwestionowanych środków ogółem wynosiła 10.067.031,10 zł⁴.
- 3) Nieprawidłowości skutkujące zwrotem środków stwierdzono w:
 - 97,96% kontroli realizowanych w obszarze „dofinansowanie do wynagrodzeń pracowników niepełnosprawnych”;
 - 60% kontroli realizowanych w obszarze „zadania z zakresu rehabilitacji zawodowej i społecznej osób niepełnosprawnych realizowane na zlecenie Funduszu przez fundacje i organizacje pozarządowe”;
 - 30,77% kontroli realizowanych w obszarze „środki przekazane samorządom terytorialnym według algorytmu”;
 - 25% kontroli realizowanych w obszarze „refundacja dodatkowych kosztów zatrudnienia osób niepełnosprawnych w zakładach pracy chronionej”.W kontrolach realizowanych w obszarze „programy Rady Nadzorczej PFRON”, nie stwierdzono nieprawidłowości skutkujących zwrotem środków.
- 4) W 100% kontroli z art. 22 przeprowadzonych u sprzedającego stwierdzono nieprawidłowości, w tym w 5 kontrolach na sprzedającego na podstawie art. 22b ustawy o rehabilitacji nałożono sankcje. Suma nałożonych sankcji wynosiła: 122.239,42 zł.

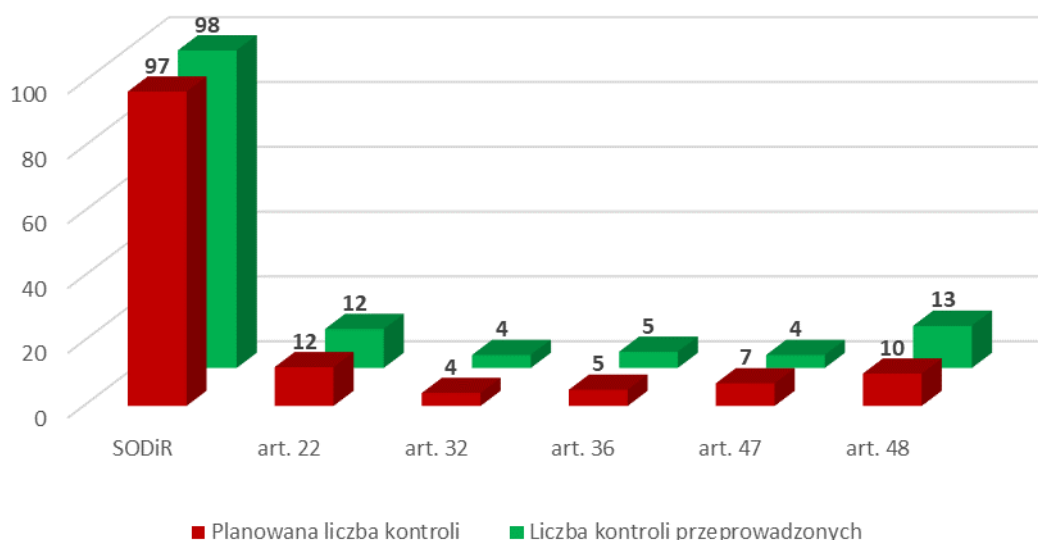
⁴ W przypadku jednej kontroli DK wystąpił o opinię prawną. Stanowisko w niej zawarte będzie kluczowe do podjęcia decyzji, czy Fundusz będzie wnosił o zwrot środków, a jeśli tak to w jakiej wysokości. W przypadku przypisania podmiotowi kwoty do zwrotu, która maksymalnie może osiągnąć poziom 371 383,76 zł (zwrot całego dofinansowania) wzrośnie liczba kontroli, w których stwierdzono nieprawidłowości skutkujące zwrotem środków, kwota zakwestionowanych środków ogółem, liczba kontroli art. 36 ustawy o rehabilitacji, w których stwierdzono nieprawidłowości skutkujące zwrotem środków. Powyższe wpłynie również na pozostałe wyliczenia dokonywane z udziałem ww. danych.

- 5) Kwota na jaką sprzedający usługi lub produkcję zawyżyli wystawione informacje umożliwiające obniżenie wpłat na PFRON wynosiła: 117.654,62 zł.
- 6) Kwota na jaką sprzedający usługi lub produkcję zaniżyli wystawione informacje umożliwiające obniżenie wpłat na PFRON wynosiła: 446.578,33 zł.

W 2019 roku w odniesieniu do roku 2018:

- 1) nastąpił spadek o 2,86% liczby przeprowadzonych kontroli przy jednoczesnym wzroście o 26,39% kwoty podlegającej kontroli;
- 2) o 4,08 punktu procentowego wzrosła liczba kontroli, w których stwierdzono nieprawidłowości – tendencja wzrostowa w tym zakresie utrzymuje się od 2016 roku (nieprawidłowości stwierdzono w: 81,86% kontroli przeprowadzonych w 2016 roku, 84,21% kontroli przeprowadzonych w 2017 roku, 88,57% kontroli przeprowadzonych w 2018 roku i 92,65% kontroli realizowanych w 2019 roku);
- 3) o 3 punkty procentowe wzrosła liczba kontroli, w których stwierdzono nieprawidłowości skutkujące zwrotem przy jednoczesnym spadku o 31,57% kwoty zakwestionowanych środków (wyliczenia nie uwzględniają kontroli z art. 22). Powyższe spowodowane było głównie zmianami ustawowymi, które bezpośrednio lub pośrednio wpływały na ustalenia kontroli, jak i podejmowanymi przez Fundusz działaniami, mającymi na celu uszczelnienie systemu wypłat dofinansowań do wynagrodzeń pracowników będących osobami niepełnosprawnymi, w tym m.in. dużą ilością postępowań sprawdzających realizowanych przede wszystkim u pracodawców nowo zarejestrowanych w Systemie Obsługi Dofinansowań i Refundacji, które obok kontroli pełnią rolę nie tylko wykrywającą, ale również prewencyjną i edukacyjną.

Wykres nr 60. Liczba planowanych i przeprowadzonych działań kontrolnych w podziale na obszary.



Szczegółowe dane dotyczące realizacji planu kontroli i wyników znajdują się w **Tabeli nr 45**.

20. Działalność windykacyjna Państwowego Funduszu Rehabilitacji Osób Niepełnosprawnych

20.1 Działalność windykacyjna i egzekucyjna

Departament ds. Windykacji Należności prowadzi windykację i egzekucję należności cywilnoprawnych, administracyjnoprawnych oraz z tytułu wpłat obowiązkowych na Fundusz. Departament prowadzi także obsługę postępowań upadłościowych i restrukturyzacyjnych.

W wyniku działań windykacyjnych i egzekucyjnych w 2019 r. została odzyskana kwota 120.015.095,83 zł.

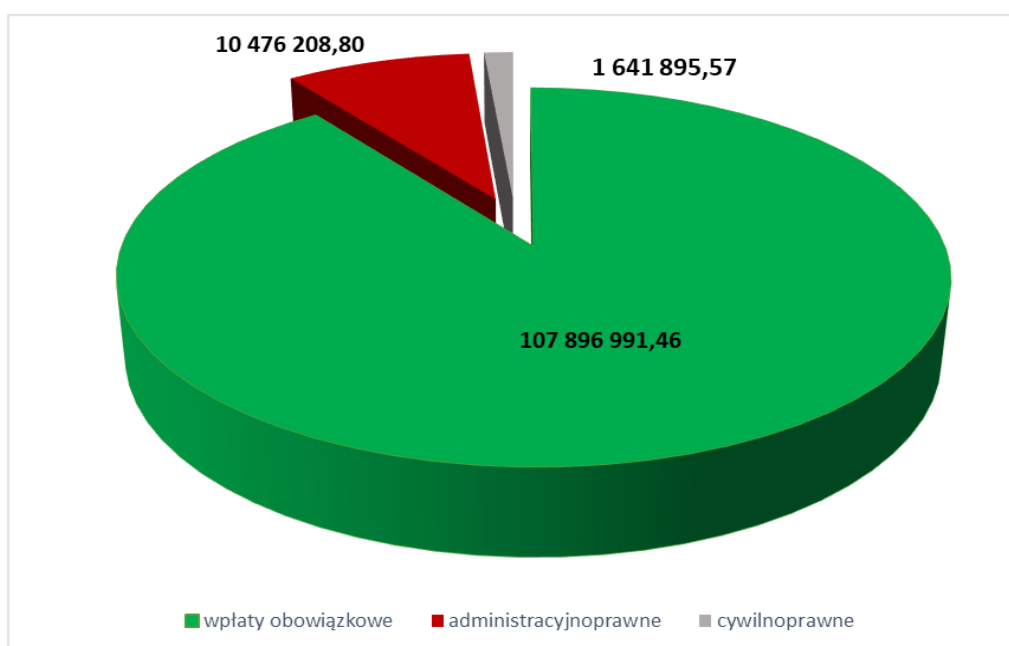
W ciągu 12 miesięcy było prowadzonych 690 spraw dotyczących należności cywilnoprawnych. W wyniku działań windykacyjnych odzyskano 1.641.895,57 zł.

Zostało wystawionych 593 upomnień na należności administracyjnoprawne na kwotę 96.636.114,67 zł oraz 702 tytułów wykonawczych na kwotę 105.670.456,57 zł. Łącznie odzyskano należności administracyjnoprawne o wartości 10.476.208,80 zł.

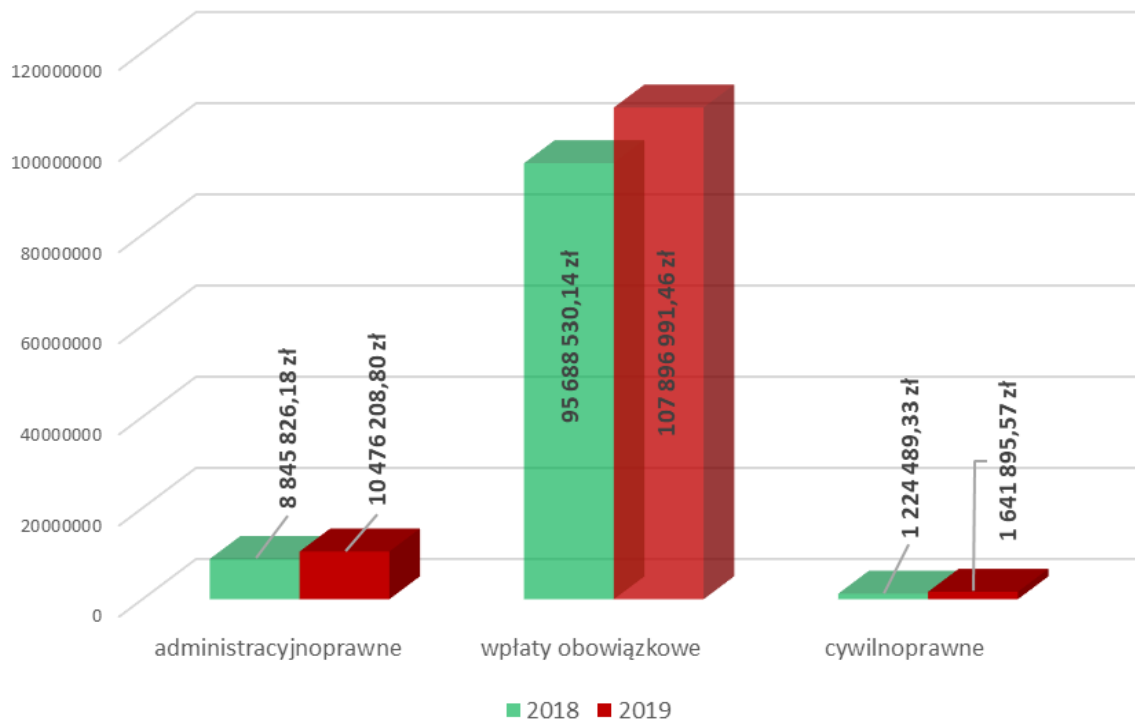
Wartość odzyskanych w 2019 r. należności z tytułu wpłat obowiązkowych wyniosła 96.371.880,19 zł. Zostało wystawionych 8.540 upomnień na kwotę 134.215.176,40 zł oraz 4.605 tytułów wykonawczych na kwotę 81.954.319,02 zł.

W 2019 roku z tytułu wpłat obowiązkowych dla 233 podmiotów zostały otwarte postępowania upadłościowe i restrukturyzacyjne, w stosunku do których zostały zgłoszone wierzytelności na kwotę 10.300.940,61 zł. W postępowaniach upadłościowych i restrukturyzacyjnych uzyskano kwotę 11.525.111,27 zł.

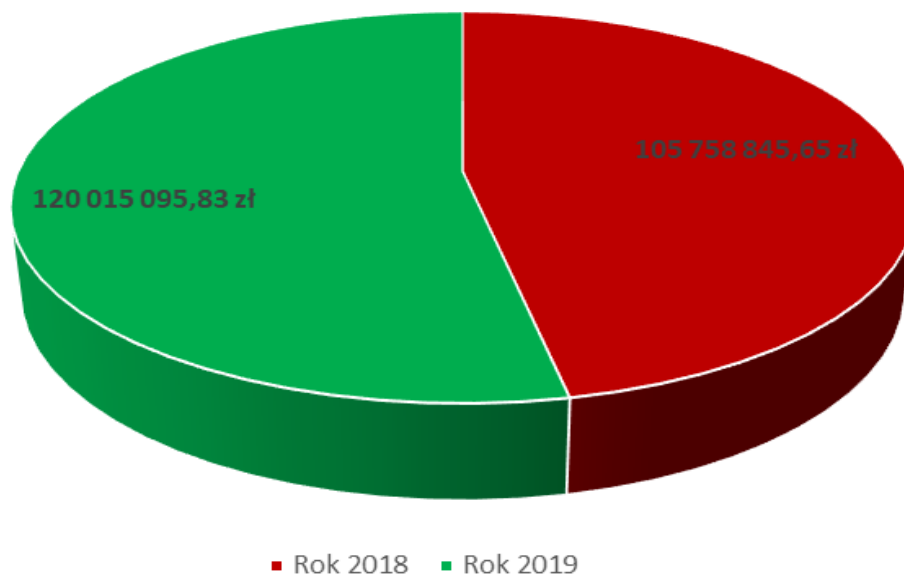
Wykres nr 61 Struktura należności odzyskanych w windykacji w 2019 roku.



Wykres nr 62 Porównanie kwot odzyskanych w latach 2018 i 2019 w podziale na tryb dochodzonych należności.



Wykres nr 63 Kwota odzyskana. Porównanie lat 2018 i 2019.



21. Pozostała działalność

21.1 Działalność Audytu i Jakości

W Departamencie Audytu i Jakości w 2019 roku audytorzy wewnętrzni zakończyli realizację sześciu zadań audytowych wynikających z planu audytu, z czego pięć zadań stanowiły zadania o charakterze zapewniającym, a jedno o charakterze doradczym. Przeprowadzono również czynności sprawdzające dotyczące dwóch zadań audytowych.

Rozpoczęto realizację trzech zadań zapewniających oraz jednych czynności sprawdzających ujętych w planie audytu wewnętrznego na 2019 r.

Poza planem audytu wewnętrznego, audytorzy wewnętrzni przeprowadzili trzy zadania o charakterze doradczym.

W ramach czynności doradczych audytorzy wewnętrzni zaopiniowali także 57 projektów aktów prawnych – głównie w zakresie regulacji wewnętrznych, w przypadku 44 z nich zgłaszając uwagi służące przede wszystkim poprawie skuteczności projektowanych procedur.

W sprawozdaniach z przeprowadzonych i zakończonych w 2019 roku zadań zapewniających audytorzy wewnętrzni przedstawili opisowe oceny funkcjonowania kontroli zarządczej, w których m.in. wskazywano na potrzeby usprawnień lub podjęcia działań korygujących ograniczających konsekwencje stwierdzanych zagrożeń. W wyniku zakończonych w 2019 roku zadań zapewniających oraz doradczych audytorzy przedstawili zalecenia służące poprawie funkcjonowania kontroli zarządczej w Funduszu oraz minimalizacji zidentyfikowanych ryzyk.

Wszystkie wydane zalecenia zostały uzgodnione i przyjęte do realizacji przez audytowanych oraz objęte monitoringiem w Wydziale audytu wewnętrznego.

Ponadto, audytorzy wewnętrzni w 2019 roku koordynowali obsługę, przeprowadzonej przez NIK, kontroli zewnętrznej w zakresie wykonania, przez Fundusz, planu finansowego na rok 2018.

21.2 Działalność w zakresie Systemu Zarządzania Jakością

System Zarządzania Jakością

W ramach przygotowywania organizacji do możliwości ubiegania się o certyfikat jakości wg normy ISO 9001:2015 kontynuowano w 2019 r. prace związane z wdrażaniem podejścia procesowego w PFRON.

Jednocześnie, w ścisłym powiązaniu z podejściem procesowym, wdrożono w organizacji zintegrowane zarządzanie ryzykiem z wykorzystaniem narzędzia informatycznego.

Zarządzanie procesami w PFRON

W ramach wdrażania zarządzania procesowego w PFRON wprowadzono:

1. uchwały Zarządu Państwowego Funduszu Rehabilitacji Osób Niepełnosprawnych zgodnie z poniższym wykazem:

Nr uchwały	Data	W sprawie
33/2019	23.05.2019	zmieniająca uchwałę nr 65/2018 Zarządu PFRON w sprawie wprowadzenia Standardów zarządzania procesami w PFRON
38/2019	06.06.2019	zmieniająca uchwałę nr 65/2018 Zarządu PFRON w sprawie wprowadzenia Standardów zarządzania procesami w PFRON

2. zarządzenia Prezesa Zarządu PFRON zgodnie z poniższym wykazem:

Nr zarządzenia	Data	W sprawie
1/2019	02.01.2019	zmieniające zarządzenie w sprawie wprowadzenia Megaprocesu nr 1.2 pn. „Systemowe zarządzanie jakością”
2/2019	02.01.2019	zmieniające zarządzenie w sprawie wprowadzenia Megaprocesu nr 1.3 pn. „Audyt wewnętrzny”
3/2019	02.01.2019	zmieniające zarządzenie w sprawie wprowadzenia Megaprocesu nr 1.5 pn. „Zintegrowane zarządzanie ryzykiem”
4/2019	02.01.2019	zmieniające zarządzenie w sprawie wprowadzenia Megaprocesu nr 2.6 pn. „Zarządzanie w jednostkach samorządu terytorialnego”
5/2019	02.01.2019	zmieniające zarządzenie w sprawie wprowadzenia Megaprocesu nr 3.3 pn. „Zarządzanie kapitałem ludzkim”
40/2019	04.06.2019	zmieniające zarządzenie w sprawie wprowadzenia Megaprocesu nr 1.3 pn. „Audyt wewnętrzny”
41/2019	04.06.2019	wprowadzenia Megaprocesu nr 2.1 pn. „Pobór wpłat”
42/2019	04.06.2019	wprowadzenia Megaprocesu nr 2.2 pn. „Zarządzanie dofinansowaniami i refundacjami”
43/2019	04.06.2019	wprowadzenia Megaprocesu nr 2.4 pn. „Działania kontrolne Funduszu”.
44/2019	04.06.2019	wprowadzenia Megaprocesu nr 2.5 pn. „Wsparcie beneficjentów rehabilitacji społecznej i zawodowej”
45/2019	04.06.2019	wprowadzenia Megaprocesu nr 3.1 pn. „Planowanie i sprawozdawczość finansowa”
46/2019	04.06.2019	wprowadzenia Megaprocesu nr 3.2 pn. „Rachunkowość finansowa”

47/2019	04.06.2019	zmieniające zarządzenie w sprawie wprowadzenia Megaprocesu nr 3.3 pn. „Zarządzanie kapitałem ludzkim”
48/2019	04.06.2019	wprowadzenia Megaprocesu nr 3.4 pn. „Zarządzanie projektami IT”
49/2019	04.06.2019	wprowadzenia Megaprocesu nr 3.5 pn. „Zarządzanie usługami IT”
50/2019	04.06.2019	wprowadzenia Megaprocesu nr 3.6 pn. „Zapewnienie bezpieczeństwa i ochrona danych”
51/2019	04.06.2019	wprowadzenia Megaprocesu nr 3.9 pn. „Kontrola zewnętrzna”
71/2019	03.07.2019	zmieniające zarządzenie w sprawie wprowadzenia Megaprocesu nr 2.2 pn. „Zarządzanie dofinansowaniami i refundacjami”
72/2019	03.07.2019	wprowadzenia Megaprocesu nr 2.3 pn. „Windykacja i egzekucja należności”
73/2019	03.07.2019	zmieniające zarządzenie w sprawie wprowadzenia Megaprocesu nr 2.6 pn. „Zarządzanie w jednostkach samorządu terytorialnego”
75/2019	03.07.2019	zmieniające zarządzenie w sprawie wprowadzenia Megaprocesu nr 3.6 pn. „Zapewnienie bezpieczeństwa i ochrona danych”

3. pełną dokumentację procesową w ramach poniższych Megaprocesów:

Nr procesu	Nazwa	Wprowadzona dokumentacja
1.3	Audyt wewnętrzny	3 Procedury wraz z załącznikami
1.5	Zintegrowane zarządzanie ryzykiem	2 Procedury wraz z załącznikami
2.1	Pobór wpłat	6 Kart Procesów (w tym 3 Karty Mierników); 23 Procedury wraz z załącznikami
2.2	Zarządzanie dofinansowaniami i refundacjami	6 Kart Procesów (w tym 6 Kart Mierników); 18 Procedur wraz załącznikami oraz 7 szt. II wersji Procedur wraz z załącznikami
2.3	Windykacja i egzekucja należności	7 Kart Procesów oraz 3 szt. II wersji Kart Procesów; 21 Procedur wraz z załącznikami oraz 21 szt. II wersji Procedur wraz z załącznikami
2.4	Działania kontrolne Funduszu	3 Karty Procesów; 8 Procedur wraz z załącznikami oraz 2 szt. II wersji Procedur wraz z załącznikami
2.5	Wsparcie beneficjentów rehabilitacji społecznej i zawodowej	5 Kart Procesów; 14 Procedur wraz z załącznikami oraz 1 szt. II wersji Procedury

		wraz z załącznikami
2.6	Zarządzanie w jednostkach samorządu terytorialnego	3 Procedury wraz z załącznikami
3.1	Planowanie i sprawozdawczość finansowa	2 Karty Procesów; 6 Procedur wraz z załącznikami
3.2	Rachunkowość finansowa	2 Karty Procesów; 6 Procedur wraz z załącznikami
3.3	Zarządzanie kapitałem ludzkim	5 Procedur wraz z załącznikami oraz 1 szt. II wersji Procedury wraz z załącznikami
3.4	Zarządzanie projektami IT	4 Procedury wraz z załącznikami
3.5	Zarządzanie usługami IT	3 Karty Procesów; 8 Procedur wraz z załącznikami
3.6	Zapewnienie bezpieczeństwa i ochrona danych	1 Karta Procesu; 6 Procedur wraz z załącznikami
3.9	Kontrola zewnętrzna	2 Procedury wraz z załącznikami

łącznie wprowadzono dokumentację procesową w ilości 38 Kart Procesów oraz 161 Procedur.

21.3 Zarządzanie Ryzykiem w PFRON

W ramach wdrażania metodyki zarządzania ryzykiem w PFRON:

- przyjęto do stosowania metodykę zintegrowanego zarządzania ryzykiem w PFRON opracowaną we współpracy z firmą SDPK Sp. z o.o. z siedzibą w Poznaniu oraz uruchomiono narzędzie informatyczne wspomagające proces zarządzania ryzykiem w PFRON (działania realizowane zgodnie z Umową Nr 2018/10/431 z dnia 22.10.2018 r.);
- opracowano i wdrożono procedury z zakresu zintegrowanego zarządzania ryzykiem;
- zapewniono monitorowanie ryzyka poprzez przeprowadzone cykliczne oceny ryzyk z wykorzystaniem wdrożonego narzędzia informatycznego e-risk;
- opracowano i przyjęto do wdrożenia plany postępowania z ryzykiem nieakceptowalnym (dotyczy trzech ryzyk nieakceptowalnych) oraz przeprowadzono cykliczne oceny stopnia wdrożenia działań minimalizujących ryzyko wymienionych w powyższych planach postępowania.

21.4 Działalność w zakresie Kontroli Zarządczej

W ramach monitorowania funkcjonowania kontroli zarządczej w 2019 roku w PFRON przeprowadzono następujące działania:

- podsumowanie wyników samooceny kontroli zarządczej po zakończeniu roku budżetowego w oparciu o elektroniczną ankietę pracowników;

- przygotowanie dokumentów sprawozdawczych z zakresu kontroli zarządczej do przekazania Pełnomocnikowi Rządu ds. Osób Niepełnosprawnych zgodnie z zarządzeniem nr 30 Ministra Rodziny Pracy i Polityki Społecznej z dnia 30 listopada 2017 roku w sprawie obowiązków jednostek podległych i nadzorowanych w ramach kontroli zarządczej;
- monitorowanie realizacji działań naprawczych dla poprawy stanu kontroli zarządczej PFRON.

21.5 Działalność z zakresu obsługi prawnej

Liczba spraw sądowych prowadzonych przez Fundusz w roku 2019:

Zakres informacji o sprawach sądowych.

Liczba spraw zakończonych w okresie sprawozdawczym	139
Sprawy cywilne	15
Sprawy administracyjne	112
Sprawy karne	12
Liczba spraw rozstrzygniętych na korzyść Funduszu (wygranych)	110
Kwota wynikająca z orzeczeń w sprawach wygranych	6 178 027,14 zł
Liczba spraw rozstrzygniętych na niekorzyść Funduszu (przegranych)	29
Kwota do wypłaty wynikająca ze spraw przegranych	91 310,25 zł

21.6 Rzecznik Etyki w PFRON

W ramach działań Rzecznika Etyki powołanego Zarządzeniem nr 37/2018 Prezesa Zarządu PFRON z dnia 16.03.2018 r. zostały w 2019 r. podjęte dwie nowe sprawy (w wyniku zgłoszeń pracowników). Jedna z powyższych spraw nie została zakończona.

Ponadto Rzecznik Etyki, w ramach swoich zadań kontynuował prowadzenie czterech spraw zainicjowanych w 2018 r. Jedna z tych spraw została zakończona, a trzy nadal pozostają w toku.

Wśród podejmowanych działań znalazło się również opracowanie szkolenia wewnętrznego dla pracowników PFRON z zakresu etyki zawodowej i przeciwdziałania nadużyciom i korupcji w pracy. Rzecznik Etyki wraz z Pełnomocnikiem Prezesa Zarządu PFRON ds. przeciwdziałania korupcji przeprowadzili szkolenia dla ok. 40 pracowników wskazanych przez Wydział ds. Kapitału Ludzkiego (pracownicy nowo zatrudnieni oraz pracownicy wg wskazania w systemie kadrowym OCP i Indywidualnych Programów Rozwoju Zawodowego - IPRZ). Proces szkoleń będzie kontynuowany w 2020 r. celem pogłębiania wiedzy i budowania świadomości wśród pracowników na temat etyki i przeciwdziałania niepożądanym zjawiskom w pracy urzędniczej.

Opracowany w 2018 r. kwestionariusz badania ankietowego wśród pracowników PFRON na temat stopnia przestrzegania Kodeksu Etyki został przeprojektowany na wersję elektroniczną (zadanie realizowane przez Departament ds. Teleinformatyki zakończone 02.10.2019 r.). Przeprowadzenie badania zostało zaplanowane na pierwszy kwartał 2020 r.

Powyższe sprawozdanie z działalności i realizacji planu finansowego Państwowego Funduszu Rehabilitacji Osób Niepełnosprawnych za 2019 rok przedstawia w sposób rzetelny informacje o zrealizowanych zadaniach, na podstawie sporządzonego sprawozdania finansowo - księgowego na dzień 21 lutego 2020 roku.

22. Załączniki

- 1) Informacja z wykonania planu finansowego Państwowego Funduszu Rehabilitacji Osób Niepełnosprawnych za okres od początku roku do dnia 31 grudnia 2019 roku,
- 2) Informacja z wykonania planu Państwowego Funduszu Rehabilitacji Osób Niepełnosprawnych w układzie zadaniowym za okres od początku roku do dnia 31 grudnia 2019 r.

22.1 Informacja z wykonania planu finansowego Państwowego Funduszu Rehabilitacji Osób Niepełnosprawnych za okres od początku roku do dnia 31 grudnia 2019 roku,

Część A

Lp.	Treść	Wykonanie za rok poprzedzający rok sprawozdawczy	Rok sprawozdawczy		
			Plan wg Ustawy Budżetowej	Plan po zmianach	Wykonanie
1	2	3	4	5	6
I	Zadania wynikające z ustawy tworzącej fundusz celowy	5 135 438 082,28	5 530 240 000,00	5 628 176 000,00	5 397 468 298,21
1	Realizacja działań wyrównujących różnice między regionami	46 703 786,04	57 000 000,00	65 175 000,00	54 438 041,64
2	Realizacja programów wspieranych ze środków pomocowych Unii Europejskiej	3 507 862,22	12 097 000,00	12 848 000,00	8 721 707,98
3	Dofinansowanie do wynagrodzeń pracowników niepełnosprawnych	3 316 594 251,47	3 321 000 000,00	3 321 000 000,00	3 263 418 657,80
4	Zrekompensowanie gminom dochodów utraconych z tytułu zastosowania ustawowych zwolnień dla prowadzących zakłady pracy chronionej lub zakłady aktywności zawodowej z podatku od nieruchomości, rolnego, leśnego i od czynności cywilnoprawnych	47 472 828,00	55 000 000,00	55 000 000,00	46 061 207,00
5	Finansowanie w części lub całości badań, ekspertyz i analiz	334 677,78	3 200 000,00	1 319 000,00	874 241,67
6	Refundacja kosztów wydawania certyfikatów przez podmioty uprawnione do szkolenia psów asystujących	8 348,38	15 000,00	25 000,00	12 087,79
7	Programy zatwierdzone przez Radę Nadzorczą, służące rehabilitacji społecznej i zawodowej	124 733 030,42	248 564 000,00	218 110 000,00	187 779 965,61
8	Dofinansowanie oprocentowania kredytów bankowych	1 262 968,21	2 000 000,00	1 300 000,00	937 748,57
9	Zwrot kosztów budowy lub przebudowy związanej z modernizacją obiektów i pomieszczeń zakładu, transportowych i administracyjnych	5 819 792,13	9 000 000,00	6 618 000,00	6 056 253,47
10	Refundacja składek na ubezpieczenia społeczne	100 102 307,15	106 923 000,00	106 923 000,00	104 646 609,38
11	Zadania zlecane	239 951 837,40	247 000 000,00	328 971 000,00	279 569 347,43
12	Dofinansowanie kosztów szkolenia, o których mowa w art. 18 ustawy o języku migowym i innych środkach komunikowania się	2 306 986,66	2 500 000,00	2 700 000,00	2 489 575,10
13	Przelewy redystrybucyjne	962 292 838,74	1 044 700 000,00	1 086 946 000,00	1 084 294 571,03
14	Wydatki bieżące	271 341 844,90	397 036 000,00	401 036 000,00	352 458 382,94
14.1	- wynagrodzenia osobowe	60 436 881,07	62 375 000,00	62 375 000,00	62 365 571,03
14.2	- wynagrodzenia bezosobowe	729 721,03	1 036 000,00	1 036 000,00	987 728,30
14.3	- składki na ubezpieczenia społeczne	10 140 411,76	11 295 000,00	11 295 000,00	10 274 271,01
14.4	- składki na Fundusz Pracy	1 230 752,82	1 579 000,00	1 579 000,00	1 233 198,69
14.5	- zakup usług	38 824 755,92	55 662 000,00	52 662 000,00	31 489 280,43
14.6	- pozostałe, z tego:	26 983 850,08	33 989 000,00	40 989 000,00	34 066 115,57
14.6.1	- amortyzacja (umorzenia)	14 685 905,62	19 600 000,00	22 600 000,00	21 211 210,46
14.6.2	- inne	12 297 944,46	14 389 000,00	18 389 000,00	12 854 905,11
14.7	- odpis aktualizujący wartość należności z tytułu wpłat na PFRON, pożyczek, odsetek od pożyczek oraz innych należności	132 995 472,22	230 000 000,00	230 000 000,00	211 798 688,46
14.8	- wydatki osobowe nie zaliczane do wynagrodzeń	267 815,97	1 100 000,00	1 100 000,00	243 529,45
15	Wydatki inwestycyjne (własne) i zakupy inwestycyjne (własne)	12 629 791,81	24 005 000,00	20 005 000,00	5 683 064,30
16	Zwrot dotacji wykorzystanych niezgodnie z przeznaczeniem lub pobranych w nadmiernej wysokości	0,00	0,00	0,00	0,00
17	Zwrot niewykorzystanych dotacji oraz płatności	107 115,00	200 000,00	200 000,00	26 836,50

Część B

Lp.	Treść	Wykonanie za rok poprzedzający rok sprawozdawczy	Rok sprawozdawczy		
			Plan wg Ustawy Budżetowej	Plan po zmianach	Wykonanie
1	2	4	5	6	7
I	Stan funduszu na początek roku	496 590 102,82	531 418 000,00	531 418 000,00	703 046 529,25
	w tym:				
1	Środki pieniężne	409 045 315,21	419 771 000,00	419 771 000,00	556 817 312,25
2	Należności, w tym:	98 058 851,70	106 218 000,00	106 218 000,00	165 244 878,86
2.1	- należności z tytułu wpłat obowiązkowych	50 445 552,89	106 218 000,00	106 218 000,00	47 595 991,67
2.2	- należności z tytułu udzielonych pożyczek	1 734 822,55	0,00	0,00	1 792 643,68
3	Zobowiązania, z tego:	75 713 064,70	54 600 000,00	54 600 000,00	83 992 664,42
3.1	pozostałe	75 713 064,70	54 600 000,00	54 600 000,00	83 992 664,42
3.1.1	w tym: wymagalne	0,00	0,00	0,00	0,00
II	Przychody	5 328 489 587,05	5 401 333 000,00	5 499 269 000,00	5 822 003 405,67
1	Dotacje z budżetu państwa, z tego:	741 841 004,01	746 745 000,00	746 745 000,00	742 853 631,73
1.1	- dla państwowego funduszu celowego	741 096 414,00	745 360 000,00	745 360 000,00	740 890 603,50
1.1.1	- zrekompensowanie gminom dochodów utraconych z tytułu zastosowania ustawowych zwolnień dla prowadzących zakłady pracy chronionej lub zakłady aktywności zawodowej z podatku od nieruchomości, rolnego, leśnego i od czynności cywilnoprawnych - art. 46a ust. 1 pkt 2	23 736 414,00	27 500 000,00	27 500 000,00	23 030 603,50
1.1.2	- dofinansowanie do wynagrodzeń pracowników niepełnosprawnych - art. 46a ust.1 pkt 1	717 360 000,00	717 860 000,00	717 860 000,00	717 860 000,00
1.2	- celowe na finansowanie projektów z udziałem środków UE - bieżące	744 590,01	1 331 000,00	1 331 000,00	1 963 028,23
1.3	- celowe na finansowanie projektów z udziałem środków UE - majątkowe	0,00	54 000,00	54 000,00	0,00
2	Środki otrzymane z Unii Europejskiej	4 781 925,37	10 460 000,00	10 460 000,00	12 550 691,23
3	Składki i opłaty	4 344 153 189,17	4 386 576 000,00	4 484 512 000,00	4 736 555 050,94
4	Przelewy redystrybucyjne	1 786 905,10	1 794 000,00	1 794 000,00	2 608 724,06
5	Pozostałe przychody, w tym:	235 926 563,40	255 758 000,00	255 758 000,00	327 435 307,71
5.1	odsetki	49 231 602,30	33 819 000,00	33 819 000,00	18 425 949,55
5.2	inne, w tym:	186 694 961,10	221 939 000,00	221 939 000,00	309 009 358,16
5.2.1	- odsetki od nieterminowych wpłat pracodawców	8 470 337,84	11 300 000,00	11 300 000,00	11 325 549,94
III	Koszty realizacji zadań	5 135 438 082,28	5 530 240 000,00	5 628 176 000,00	5 397 468 298,21
1	Dotacje na realizację zadań bieżących	3 734 028 605,71	3 828 075 000,00	3 877 201 000,00	3 747 622 265,55
2	Transfery na rzecz ludności, z tego na:	103 896 912,24	164 474 000,00	166 506 000,00	143 891 727,04
2.1	- różne wydatki na rzecz osób fizycznych	103 629 096,27	164 474 000,00	166 506 000,00	143 891 727,04
3	Środki z Unii Europejskiej	11 737 895,47	13 355 000,00	13 786 000,00	9 351 480,88
4	Koszty własne	264 249 208,80	394 827 000,00	398 827 000,00	351 080 174,66
4.1	wynagrodzenia, z tego:	59 322 779,99	63 034 000,00	63 034 000,00	62 983 304,48
4.1.1	- osobowe	58 593 058,96	61 998 000,00	61 998 000,00	61 995 576,18
4.1.2	- bezosobowe	729 721,03	1 036 000,00	1 036 000,00	987 728,30
4.2	składki na ubezpieczenia społeczne	9 839 552,72	11 215 000,00	11 215 000,00	10 212 821,92
4.3	składki na Fundusz Pracy	1 187 795,24	1 567 000,00	1 567 000,00	1 224 892,35
4.4	zakup usług	33 943 223,66	53 927 000,00	50 927 000,00	30 552 821,64

4.5	pozostałe, z tego:	26 960 384,97	33 984 000,00	40 984 000,00	34 064 116,36
4.5.1	- amortyzacja (umorzenia)	14 685 905,62	19 600 000,00	22 600 000,00	21 211 210,46
4.5.2	- inne	12 274 479,35	14 384 000,00	18 384 000,00	12 852 905,90
4.6	odpis aktualizujący wartość należności z tytułu wpłat na PFRON, pożyczek, odsetek od pożyczek oraz innych należności	132 995 472,22	230 000 000,00	230 000 000,00	211 798 688,46
4.7	wydatki osobowe nie zaliczone do wynagrodzeń	0,00	1 100 000,00	1 100 000,00	243 529,45
5	Koszty inwestycyjne, w tym:	59 125 506,32	84 609 000,00	84 710 000,00	61 201 242,55
5.1	- dotacje inwestycyjne	48 005 873,51	60 900 000,00	65 001 000,00	55 797 424,25
6	Przelewy redystrybucyjne, z tego dla:	962 292 838,74	1 044 700 000,00	1 086 946 000,00	1 084 294 571,03
6.1	- samorządów wojewódzkich na realizację zadań	142 366 010,13	178 519 000,00	182 174 000,00	181 084 927,81
6.2	- samorządów wojewódzkich na pokrycie kosztów obsługi realizowanych zadań	3 557 764,59	4 463 000,00	4 554 000,00	4 526 921,80
6.3	- samorządów powiatowych na realizację zadań	796 456 571,20	840 700 000,00	878 261 000,00	876 763 296,86
6.4	- samorządów powiatowych na pokrycie kosztów obsługi realizowanych zadań	19 912 492,82	21 018 000,00	21 957 000,00	21 919 424,56
7	Zwrot dotacji wykorzystanych niezgodnie z przeznaczeniem lub pobranych w nadmiernej wysokości	0,00	0,00	0,00	0,00
8	Zwrot niewykorzystanych dotacji oraz płatności	107 115,00	200 000,00	200 000,00	26 836,50
IV	Stan funduszu na koniec roku (I+II-III) *	703 046 529,25	430 071 000,00	426 071 000,00	1 135 483 016,50
	w tym:	703 046 529,25	430 071 000,00	426 071 000,00	1 135 483 016,50
1.	Środki pieniężne	556 817 312,25	305 359 000,00	305 359 000,00	938 918 552,22
2.	Należności, w tym:	165 244 878,86	117 873 000,00	117 873 000,00	197 008 645,11
2.1	- należności z tytułu wpłat obowiązkowych	47 595 991,67	117 873 000,00	117 873 000,00	43 448 737,54
2.2	- należności z tytułu udzielonych pożyczek	1 792 643,68	0,00	0,00	1 870 034,69
3	Zobowiązania, z tego:	83 992 664,42	54 600 000,00	54 600 000,00	54 902 726,55
3.1	pozostałe:	83 992 664,42	54 600 000,00	54 600 000,00	54 902 726,55
3.1.1	w tym: wymagalne	0,00	0,00	0,00	0,00

Część E Dane uzupełniające

Lp.	Treść	Wykonanie za rok poprzedzający rok sprawozdawczy	Rok sprawozdawczy		
			Plan wg Ustawy Budżetowej	Plan po zmianach	Wykonanie
1	2	3			
1	Wolne środki finansowe przekazane w zarządzanie lub depozyt u Ministra Finansów	555 801 796,94	305 359 000,00	305 359 000,00	938 556 374,91
1.1	- depozyty overnight (O/N)	155 801 796,94	105 359 000,00	105 359 000,00	138 556 374,91
1.2	- depozyty terminowe	400 000 000,00	200 000 000,00	200 000 000,00	800 000 000,00

22.2 Informacja z wykonania planu finansowego Państwowego Funduszu Rehabilitacji Osób Niepełnosprawnych w układzie zadaniowym za okres od początku roku do dnia 31 grudnia 2019 roku

Funkcja / zadanie / podzadanie / działanie (nr i nazwa)	Wydatki					Cel	Miernik			
	Plan wg ustawy budżetowej na 2019 r.	Plan po zmianach	Wykonanie	Zobowiązania	% (4:3)		Nazwa	Plan wg ustawy budżetowej na 2019 r.	Przewidywane wykonanie wartości miernika na koniec roku budżetowego	Wykonanie
1	2	3	4	5	6	7	8	9	10	11
13. Zabezpieczenie społeczne i wspieranie rodziny	1 513 373 000,00	1 619 161 000,00	1 514 668 020,13	0,00	93,55%					
13.1.W Pomoc i integracja społeczna	1 513 373 000,00	1 619 161 000,00	1 514 668 020,13	0,00	93,55%	Przeciwdziałanie wykluczeniu społecznemu osób niepełnosprawnych - cel i miernik zdefiniowany przez Ministerstwo Rodziny, Pracy i Polityki Społecznej	Wskaźnik zagrożenia ubóstwem skrajnym w gospodarstwach domowych z co najmniej jedną osobą niepełnosprawną - cel i miernik zdefiniowany przez Ministerstwo Rodziny, Pracy i Polityki Społecznej	bd	bd	bd
13.1.3.W Wyrównywanie szans zawodowych i integracja społeczna osób niepełnosprawnych	1 513 373 000,00	1 619 161 000,00	1 514 668 020,13	0,00	93,55%	Wsparcie osób niepełnosprawnych różnymi formami rehabilitacji społecznej adekwatnymi do profilu niepełnosprawności	Liczba osób niepełnosprawnych, objętych wsparciem w zakresie rehabilitacji społecznej	719307	719683	719789
13.1.3.1. Koordynacja i wspieranie rehabilitacji społecznej, realizowanej przez JST	945 665 000,00	982 065 000,00	969 714 920,49	0,00	98,74%	Utrzymanie poziomu wsparcia osób niepełnosprawnych w zakresie rehabilitacji społecznej udzielanego za pośrednictwem JST	Liczba osób niepełnosprawnych objętych wsparciem pośrednim w zakresie zadań rehabilitacji społecznej realizowanych przez JST	491112	455567	455567
13.1.3.2.W Wspieranie osób niepełnosprawnych w życiu społecznym i zawodowym	298 304 000,00	285 721 000,00	246 720 901,82	0,00	86,35%	Utrzymanie poziomu wsparcia osób niepełnosprawnych zadaniami i programami realizowanymi przez PFRON w ramach rehabilitacji społecznej	Liczba osób niepełnosprawnych objętych wsparciem dla poprawy w życiu społecznym	68195	58364	58470
13.1.3.4. Wspieranie organizacji pozarządowych, realizujących zadania na rzecz osób niepełnosprawnych oraz tworzenie płaszczyzny współpracy	269 404 000,00	351 375 000,00	298 232 197,82	0,00	84,88%	Dotarcie za pośrednictwem NGO do osób niepełnosprawnych biernych społecznie	Liczba osób niepełnosprawnych objętych wsparciem w ramach zadań realizowanych przez organizacje pozarządowe	160000	205752	205752
14. Rynek pracy	4 016 867 000,00	4 009 015 000,00	3 882 800 278,08	0,00	96,85%					
14.1.W Wspieranie zatrudnienia i przeciwdziałanie bezrobociu	4 016 867 000,00	4 009 015 000,00	3 882 800 278,08	0,00	96,85%	Zwiększenie zatrudnienia osób niepełnosprawnych - cel i miernik zdefiniowany przez Ministerstwo Rodziny, Pracy i Polityki Społecznej	Wskaźnik zatrudnienia osób niepełnosprawnych (w %) - cel i miernik zdefiniowany przez Ministerstwo Rodziny, Pracy i Polityki Społecznej	bd	bd	bd
14.1.5.W Aktywizacja zawodowa osób niepełnosprawnych	4 016 867 000,00	4 009 015 000,00	3 882 800 278,08	0,00	96,85%	Zwiększenie liczby osób niepełnosprawnych aktywnych zawodowo	Liczba osób niepełnosprawnych objętych wsparciem w zakresie rehabilitacji zawodowej	403441	395918	370486
14.1.5.1. Wsparcie zatrudnienia i przeciwdziałanie bezrobociu osób niepełnosprawnych	3 718 930 000,00	3 705 232 000,00	3 585 213 814,32	0,00	96,76%	Wzrost poziomu zatrudnienia osób niepełnosprawnych wspartych działaniami PFRON	Liczba osób niepełnosprawnych objętych wsparciem PFRON w okresie sprawozdawczym (okres n) w stosunku do liczby osób niepełnosprawnych objętych działaniami PFRON w poprzednim okresie sprawozdawczym (okres n-1)	101,7	101,4	95,1
14.1.5.2. Wsparcie osób niepełnosprawnych prowadzących własną działalność gospodarczą oraz niepełnosprawnych rolników	115 285 000,00	115 285 000,00	111 770 264,28	0,00	96,95%	Utrzymanie poziomu wsparcia osób niepełnosprawnych prowadzących własną działalność gospodarczą oraz niepełnosprawnych rolników	Liczba osób niepełnosprawnych prowadzących działalność gospodarczą/rolniczą, objętych wsparciem w liczbie osób niepełnosprawnych prowadzących działalność gospodarczą/rolniczą, objętych wsparciem w poprzednim okresie sprawozdawczym	100,0	107,00	96,9
14.1.5.3. Koordynacja i wspieranie rehabilitacji zawodowej osób niepełnosprawnych, realizowanej przez JST	182 652 000,00	188 498 000,00	185 816 199,48	0,00	98,58%	Utrzymanie poziomu wsparcia osób niepełnosprawnych w zakresie rehabilitacji zawodowej udzielanego za pośrednictwem JST	Liczba osób niepełnosprawnych objętych wsparciem pośrednim w zakresie zadań rehabilitacji zawodowej realizowanych przez JST	8231	7790	7790
Wydatki	5 530 240 000,00	5 628 176 000,00	5 397 468 298,21	0,00	95,90%					

Tabela nr 1 Wysokość wpłat obowiązkowych na PFRON w układzie kwartalnym.

w zł

Treść	I kwartał	II kwartał	III kwartał	IV kwartał	RAZEM
Plan na 2019 rok Memoriałowo	1 050 572 000,00	1 088 483 000,00	1 172 246 000,00	1 173 211 000,00	4 484 512 000,00
Wpłaty zakładów pracy Memoriał	1 120 770 814,90	1 198 274 124,95	1 227 992 384,32	1 189 517 726,77	4 736 555 050,94
Należności z tytułu wpłat obowiązkowych	397 943 126,63	398 124 965,30	395 860 994,42	381 387 424,75	381 387 424,75
Zobowiązania z tytułu wpłat obowiązkowych	26 999 450,90	25 752 238,82	19 602 242,43	28 621 060,22	28 621 060,22
Liczba pracodawców zobowiązanych do wpłat <i>(średnia kwartalna)</i>	32 577	32 572	32 390	32 116	32 414 <i>(średnioroczna)</i>
Liczba pracodawców zwolnionych z wpłat <i>(średnia kwartalna)</i>	28 224	28 228	27 683	27 178	27 828 <i>(średnioroczna)</i>
Liczba podmiotów wykorzystujących obniżenie z art.22 <i>(średnia kwartalna)</i>	7 781	7 805	7 827	7 755	7 792 <i>(średnioroczna)</i>
Kwota obniżenia z art. 22	185 737 148,67	192 540 798,66	193 144 236,27	184 385 370,33	755 807 553,93

Tabela nr 2 Wyплаты kwot rekompensujących gminom utracone dochody na skutek zwolnień podatkowych przysługujących prowadzącym zakłady pracy chronionej i zakłady aktywności zawodowej.

Wyплаты kwot rekompensujących gminom utracone dochody na skutek zwolnień podatkowych przysługujących prowadzącym zakłady pracy chronionej i zakłady aktywności zawodowej w 2019 r.										
L.p.	Województwo	31.12.2018 r. do wypłaty do 31.05.2019 r.		30.06.2019 r. do wypłaty do 15.10.2019 r.		korekty wniosków		kwota razem [4+6+8]	Środki zwrócone	Środki wydatkowane ogółem [9-10]
		liczba gmin	kwota do wypłaty	liczba gmin	kwota do wypłaty	liczba gmin	kwota do wypłaty			
1	2	3	4	5	6	7	8	9	10	11
1	dolnośląskie	23	1 653 391	24	1 834 655	1	13 864	3 501 910	0,00	3 501 910,00
2	kujawsko-pomorskie	21	2 662 437	23	2 952 745	0	0	5 615 182	0,00	5 615 182,00
3	lubelskie	8	339 406	8	340 787	0	0	680 193	0,00	680 193,00
4	lubuskie	10	479 469	8	425 854	0	0	905 323	0,00	905 323,00
5	łódzkie	15	1 902 346	16	1 900 678	0	0	3 803 024	0,00	3 803 024,00
6	małopolskie	13	921 652	12	846 530	0	0	1 768 182	0,00	1 768 182,00
7	mazowieckie	18	1 156 734	16	1 021 527	0	0	2 178 261	6 211,00	2 172 050,00
8	opolskie	3	217 924	3	219 371	0	0	437 295	0,00	437 295,00
9	podkarpackie	27	1 846 404	27	1 790 722	0	0	3 637 126	6 738,00	3 630 388,00
10	podlaskie	4	224 469	4	207 316	0	0	431 785	0,00	431 785,00
11	pomorskie	29	1 834 183	25	1 594 400	0	0	3 428 583	0,00	3 428 583,00
12	śląskie	27	2 339 065	24	2 074 494	1	3 661	4 417 220	0,00	4 417 220,00
13	świętokrzyskie	12	1 072 256	12	1 010 033	0	0	2 082 289	0,00	2 082 289,00
14	warmińsko-mazurskie	12	953 701	12	952 753	0	0	1 906 454	0,00	1 906 454,00
15	wielkopolskie	49	5 215 673	45	4 286 205	1	35	9 501 913	0,00	9 501 913,00
16	zachodniopomorskie	19	898 166	20	881 250	0	0	1 779 416	0,00	1 779 416,00
x	Suma:	290	23 717 276	279	22 339 320	3	17 560	46 074 156	12 949	46 061 207,00

Tabela nr 3 Wydatki na realizację zadania Zwrot kosztów budowy lub przebudowy związanej z modernizacją obiektów i pomieszczeń zakładu, transportowych i administracyjnych – art. 32 ust. 1 pkt 2 ustawy o rehabilitacji (...)

	Razem	dolnośląskie	kujawsko-pomorskie	lubelskie	lubuskie	łódzkie	małopolskie	mazowieckie	opolskie	podkarpackie	podlaskie	pomorskie	śląskie	świętokrzyskie	warmińsko-mazurskie	wielkopolskie	zachodniopomorskie	
Liczba zakładów pracy chronionej	98	8	4	4	3	8	8	12	2	7	3	10	12	4	3	9	1	
Liczba pracowników niepełnosprawnych (w przeliczeniu na etaty)	16 814,68	859,98	144,27	434,67	247,06	578,44	1 887,25	6 333,37	112,84	749,54	224,65	1 436,43	1 658,09	157,05	911,24	860,94	218,87	
Kwota wypłacona ogółem	ogółem	6 056 253,47	448 385,01	134 539,56	856 954,67	207 618,31	302 567,45	492 684,39	890 022,44	37 644,44	356 034,71	230 021,27	442 678,55	645 862,36	278 343,65	143 409,18	471 542,13	117 945,35
	§ 2450 koszty administracyjne	3 782 813,67	86 211,18	127 916,56	410 779,93	47 695,96	68 701,60	311 594,99	873 435,50	37 644,44	225 672,26	230 021,27	381 143,33	282 940,36	17 247,20	143 409,18	443 923,85	94 476,06
	§ 2450 koszty transportowe	1 454 426,06	362 173,83	6 623,00	446 174,74	0,00	93 865,85	41 367,40	16 586,94	0,00	130 362,45	0,00	61 535,22	233 552,61	11 096,45	0,00	27 618,28	23 469,29
	§ 6270 koszty transportowe	819 013,74	0,00	0,00	0,00	159 922,35	140 000,00	139 722,00	0,00	0,00	0,00	0,00	0,00	129 369,39	250 000,00	0,00	0,00	0,00
	§ 6270 koszty budowlane	0,00	0,00	0,00	0,00	0,00	0,00	0,00	0,00	0,00	0,00	0,00	0,00	0,00	0,00	0,00	0,00	0,00
Kwota wypłacona z umów zawartych w 2019 r.	ogółem	4 511 001,90	346 050,38	79 204,51	662 481,71	186 781,42	262 624,50	346 376,33	689 374,84	31 562,84	283 023,10	176 947,44	330 306,10	541 300,75	21 177,08	101 442,17	364 548,31	87 800,42
	§ 2450 koszty administracyjne	2 892 625,74	64 259,96	75 724,14	323 804,89	26 859,07	46 731,72	242 391,93	680 285,63	31 562,84	181 008,10	176 947,44	284 139,73	230 688,08	12 467,43	101 442,17	344 554,78	69 757,83
	§ 2450 koszty transportowe	1 119 362,42	281 790,42	3 480,37	338 676,82	0,00	75 892,78	34 262,40	9 089,21	0,00	102 015,00	0,00	46 166,37	181 243,28	8 709,65	0,00	19 993,53	18 042,59
	§ 6270 koszty transportowe	499 013,74	0,00	0,00	0,00	159 922,35	140 000,00	69 722,00	0,00	0,00	0,00	0,00	0,00	129 369,39	0,00	0,00	0,00	0,00
	§ 6270 koszty budowlane	0,00	0,00	0,00	0,00	0,00	0,00	0,00	0,00	0,00	0,00	0,00	0,00	0,00	0,00	0,00	0,00	0,00
Kwota wypłacona z umów zawartych w 2018 r. (zobowiązania)	ogółem	1 545 251,57	102 334,63	55 335,05	194 472,96	20 836,89	39 942,95	146 308,06	200 647,60	6 081,60	73 011,61	53 073,83	112 372,45	104 561,61	257 166,57	41 967,01	106 993,82	30 144,93
	§ 2450 koszty administracyjne	890 187,93	21 951,22	52 192,42	86 975,04	20 836,89	21 969,88	69 203,06	193 149,87	6 081,60	44 664,16	53 073,83	97 003,60	52 252,28	4 779,77	41 967,01	99 369,07	24 718,23
	§ 2450 koszty transportowe	335 063,64	80 383,41	3 142,63	107 497,92	0,00	17 973,07	7 105,00	7 497,73	0,00	28 347,45	0,00	15 368,85	52 309,33	2 386,80	0,00	7 624,75	5 426,70
	§ 6270 koszty transportowe	320 000,00	0,00	0,00	0,00	0,00	0,00	70 000,00	0,00	0,00	0,00	0,00	0,00	250 000,00	0,00	0,00	0,00	0,00
	§ 6270 koszty budowlane	0,00	0,00	0,00	0,00	0,00	0,00	0,00	0,00	0,00	0,00	0,00	0,00	0,00	0,00	0,00	0,00	0,00

Tabela nr 4 Efekty realizacji „Programu wyrównywania różnic między regionami III”.

	Obszar	Razem	dolnośląskie	kujawsko-pomorskie	lubelskie	lubuskie	łódzkie	małopolskie	mazowieckie	opolskie	podkarpackie	podlaskie	pomorskie	śląskie	świętokrzyskie	warmińsko-mazurskie	wielkopolskie	zachodniopomorskie
Liczba osób niepełnosprawnych objętych wsparciem (nie dotyczy likwidacji barier w urządach - obszar B)	ogółem	29 022	1 102	1 863	3 108	478	1 653	2 491	2 581	980	1 954	508	2 828	1 053	1 873	1 948	2 937	1 665
	obszar B	4 467	137	149	286	188	390	963	337	7	450	173	599	164	224	107	167	126
	obszar C	0	0	0	0	0	0	0	0	0	0	0	0	0	0	0	0	0
	obszar D	20 427	598	1 540	1 541	290	1 018	1 232	2 194	973	1 347	105	2 092	878	1 412	1 250	2 709	1 248
	obszar E	3 881	335	168	1 268	0	231	292	30	0	140	220	128	0	210	579	0	280
	obszar F	68	30	0	0	0	0	0	0	0	0	0	0	0	0	0	38	0
	obszar G	179	2	6	13	0	14	4	20	0	17	10	9	11	27	12	23	11
Liczba środowiskowych domów samopomocy	obszar B	2	0	0	1	0	0	0	0	0	1	0	0	0	0	0	0	0
Liczba urzędów		20	1	1	1	1	2	0	6	0	2	1	1	1	0	0	2	1
Liczba placówek edukacyjnych		127	5	10	12	5	3	9	7	3	10	4	11	12	3	12	12	9
Liczba utworzonych spółdzielni socjalnych	obszar C	0	0	0	0	0	0	0	0	0	0	0	0	0	0	0	0	0
Liczba utworzonych miejsc pracy dla osób niepełnosprawnych		0	0	0	0	0	0	0	0	0	0	0	0	0	0	0	0	0
Liczba WTZ	obszar D	100	4	4	12	1	3	6	13	4	8	4	6	5	5	2	18	5
Liczba placówek służących rehabilitacji		244	9	21	14	3	14	14	23	6	20	5	24	13	19	13	25	21
Liczba mikrobusów		294	11	22	22	4	13	18	31	10	19	6	29	14	20	10	41	24
Liczba autobusów		55	2	2	7	0	4	3	5	0	10	3	1	4	4	5	3	2
Liczba utworzonych WTZ	obszar F	2	1	0	0	0	0	0	0	0	0	0	0	0	0	0	1	0
Liczba utworzonych miejsc dla osób niepełnosprawnych		68	30	0	0	0	0	0	0	0	0	0	0	0	0	0	38	0

Tabela nr 5 Wydatki na realizację „Programu wyrównywania różnic między regionami III”.

	Obszar	Razem	dolnośląskie	kujawsko-pomorskie	lubelskie	lubuskie	łódzkie	małopolskie	mazowieckie	opolskie	podkarpackie	podlaskie	pomorskie	śląskie	świętokrzyskie	warmińsko-mazurskie	wielkopolskie	zachodniopomorskie
Liczba projektów, na które wypłacono środki	ogółem	598	22	43	61	11	29	34	53	13	48	21	50	34	35	37	65	42
	obszar B	150	6	11	14	7	5	9	13	3	13	5	12	13	3	12	14	10
	obszar C	0	0	0	0	0	0	0	0	0	0	0	0	0	0	0	0	0
	obszar D	344	13	25	26	4	17	20	36	10	28	9	30	18	24	15	43	26
	obszar E	47	1	4	15	0	3	2	1	0	1	3	2	0	4	7	0	4
	obszar F	2	1	0	0	0	0	0	0	0	0	0	0	0	0	0	1	0
	obszar G	55	1	3	6	0	4	3	3	3	0	6	4	6	3	4	3	7
Kwota wypłacona	ogółem	54 438 041,64	1 715 491,21	3 050 264,43	7 355 200,71	481 656,24	3 176 189,18	4 000 743,42	4 177 931,03	926 572,97	4 867 880,39	2 216 239,55	3 697 695,70	2 782 812,27	3 898 478,95	3 056 658,59	5 638 204,63	3 396 022,37
	obszar B	6 761 741,91	197 691,59	551 405,51	846 716,83	159 256,24	176 159,19	484 654,28	304 079,49	135 818,75	661 364,18	279 696,50	722 493,92	691 661,20	140 846,38	427 640,44	595 256,52	387 000,89
	obszar C	0,00	0,00	0,00	0,00	0,00	0,00	0,00	0,00	0,00	0,00	0,00	0,00	0,00	0,00	0,00	0,00	0,00
	obszar D	33 937 348,43	1 377 437,57	2 112 400,61	3 194 871,52	322 400,00	1 764 456,65	2 032 391,53	3 438 276,54	790 754,22	3 385 949,83	1 197 330,00	2 460 156,95	1 852 410,44	2 280 222,75	1 683 280,25	3 823 905,72	2 221 103,85
	obszar E	6 507 161,35	2 055,78	143 640,17	2 964 452,38	0,00	601 401,34	1 258 235,53	49 875,00	0,00	55 191,42	189 703,05	104 984,83	0,00	372 783,82	441 282,90	0,00	323 555,13
	obszar F	587 207,78	47 227,78	0,00	0,00	0,00	0,00	0,00	0,00	0,00	0,00	0,00	0,00	0,00	0,00	0,00	539 980,00	0,00
	obszar G	6 644 582,17	91 078,49	242 818,14	349 159,98	0,00	634 172,00	225 462,08	385 700,00	0,00	765 374,96	549 510,00	410 060,00	238 740,63	1 104 626,00	504 455,00	679 062,39	464 362,50

Tabela nr 6 Realizacja zadania pn. „Dofinansowanie do oprocentowania kredytów bankowych – art. 32 ust. 1 pkt 1”

Tytuł	Wartość
Liczba zakładów pracy chronionej	47
Liczba pracowników niepełnosprawnych (w przeliczeniu na etaty)	3 708,00
Kwota wypłacona ogółem	937 748,57 zł
Kwota wypłacona z umów zawartych w 2019 r.	676 045,19 zł
Kwota wypłacona z umów zawartych w 2018 r. (zobowiązania)	261 703,38 zł

Tabela nr 7 Wydatki na realizację zadania pn. „Dofinansowanie do oprocentowania kredytów bankowych – art. 32 ust. 1 pkt 1” wg województw

Lp.	Województwo	Kwota wypłat w 2019 roku (w zł)
1	dolnośląskie	115 269,82
2	kujawsko-pomorskie	44 365,92
3	lubelskie	0,00
4	lubuskie	67 303,99
5	łódzkie	38 492,15
6	małopolskie	69 111,63
7	mazowieckie	159 351,91
8	opolskie	0,00
9	podkarpackie	165 566,88
10	podlaskie	31 760,31
11	pomorskie	75 228,45
12	śląskie	96 374,86
13	świętokrzyskie	16 307,87
14	warmińsko-mazurskie	16 979,90
15	wielkopolskie	41 634,88
16	zachodniopomorskie	0,00
	ogółem	937 748,57

Tabela nr 8 Wydatki na realizację Zadań zleczonych - art. 36 ustawy o rehabilitacji (...) na poszczególne województwa

	Razem	Biuro Funduszu	Dolnośląski	Kujawsko-Pomorski	Lubelski	Lubuski	Łódzki	Małopolski	Mazowiecki	Opolski	Podkarpacki	Podlaski	Pomorski	Śląski	Świętokrzyski	Warmińsko-Mazurski	Wielkopolski	Zachodniopomorski	
Razem	279 569 347,43	52 835 855,71	20 381 377,37	19 025 881,12	20 152 980,09	3 841 995,28	19 945 516,37	26 672 856,26	29 767 701,93	3 465 570,73	9 682 266,29	12 904 818,50	14 990 944,62	11 440 125,56	4 665 538,26	8 042 736,39	13 761 018,02	7 992 164,93	
Obsługa zadań	ocena merytoryczna wniosków	14 800,00	14 800,00	0,00	0,00	0,00	0,00	0,00	0,00	0,00	0,00	0,00	0,00	0,00	0,00	0,00	0,00	0,00	
Kwota dofinansowań wypłacana wg konkursu	ogółem	279 554 547,43	52 821 055,71	20 381 377,37	19 025 881,12	20 152 980,09	3 841 995,28	19 945 516,37	26 672 856,26	29 767 701,93	3 465 570,73	9 682 266,29	12 904 818,50	14 990 944,62	11 440 125,56	4 665 538,26	8 042 736,39	13 761 018,02	7 992 164,93
	Konkurs 1/2016 zwrot wkładu własnego	9 414,00	0,00	0,00	0,00	0,00	0,00	0,00	0,00	0,00	0,00	0,00	0,00	0,00	9 414,00	0,00	0,00	0,00	0,00
	Konkurs 2/2016 TP - zobowiązania	3 264 754,79	0,00	681 777,10	0,00	0,00	0,00	0,00	1 419 107,21	841 553,92	0,00	0,00	0,00	322 316,56	0,00	0,00	0,00	0,00	0,00
	w tym zobowiązania (kierunek pomocy 2)	3 264 754,79		681 777,10					1 419 107,21	841 553,92				322 316,56					
	Konkurs 4/2017 TP	60 492 528,94	12 069 151,67	5 142 074,92	2 685 552,44	7 217 610,24	863 087,40	4 195 717,00	5 831 103,04	6 707 450,09	602 000,00	1 262 896,22	906 499,00	2 650 165,67	4 473 316,71	767 609,00	1 098 567,95	3 017 857,59	1 001 870,00
	Konkurs 1/2018	206 238 195,18	39 437 825,95	13 891 139,28	13 101 433,16	12 935 369,85	2 726 785,00	15 579 459,37	19 133 557,01	21 260 282,64	2 863 570,73	8 248 896,77	11 443 744,00	11 887 810,74	6 351 178,49	3 442 754,26	6 648 462,97	10 295 630,03	6 990 294,93
	Konkurs 1/2019	9 549 654,52	1 314 078,09	666 386,07	3 238 895,52	0,00	252 122,88	170 340,00	289 089,00	958 415,28	0,00	170 473,30	554 575,50	130 651,65	606 216,36	455 175,00	295 705,47	447 530,40	0,00
	ogółem	279 554 547,43	52 821 055,71	20 381 377,37	19 025 881,12	20 152 980,09	3 841 995,28	19 945 516,37	26 672 856,26	29 767 701,93	3 465 570,73	9 682 266,29	12 904 818,50	14 990 944,62	11 440 125,56	4 665 538,26	8 042 736,39	13 761 018,02	7 992 164,93
Kwota wypłacana wg kierunku pomocy	Kierunek pomocy 1	31 592 172,51	10 681 809,96	2 605 726,64	0,00	3 697 822,36	211 680,00	2 088 944,00	2 888 645,00	6 434 915,97	0,00	0,00	244 162,80	0,00	924 369,40	0,00	1 223 935,59	319 141,79	271 019,00
	w tym zwrot wkładu własnego	9 414,00													9 414,00				
	Kierunek pomocy 2	222 488 379,06	33 631 878,39	16 022 552,99	17 778 224,12	15 838 962,73	3 528 918,28	17 517 377,37	21 380 105,62	19 411 388,95	3 465 570,73	9 481 944,29	11 736 549,70	14 467 882,62	9 794 492,78	4 648 738,26	5 780 558,55	11 166 125,75	6 837 107,93
	w tym zobowiązania	3 264 754,79		681 777,10					1 419 107,21	841 553,92				322 316,56					
	Kierunek pomocy 3	10 130 994,67	2 975 744,00	333 942,00	1 068 559,00	174 209,00	101 397,00	228 810,00	207 211,20	1 091 072,04	0,00	200 322,00	431 626,00	523 062,00	469 591,48	16 800,00	527 902,95	1 232 668,00	548 078,00
	Kierunek pomocy 4	8 006 709,58	2 913 035,56	967 112,00	32 000,00	302 140,00	0,00	110 385,00	562 132,84	2 018 322,72	0,00	0,00	209 461,00	0,00	12 624,16	0,00	364 556,30	514 940,00	0,00
	Kierunek pomocy 5	3 295 110,41	733 285,60	452 043,74	147 098,00	139 846,00	0,00	0,00	363 736,60	263 108,25	0,00	0,00	283 019,00	0,00	239 047,74	0,00	145 783,00	528 142,48	0,00
	Kierunek pomocy 6	4 041 181,20	1 885 302,20	0,00	0,00	0,00	0,00	0,00	1 271 025,00	548 894,00	0,00	0,00	0,00	0,00	0,00	0,00	0,00	0,00	335 960,00

Tabela nr 9 Liczba osób niepełnosprawnych objętych wsparciem w Zadań zleczanych - art. 36 ustawy o rehabilitacji (...)

Nr konkursu		Kierunek pomocy						
		ogółem	1	2	3	4*	5*	6*
ogółem	razem	205 752	12 161	165 998	19 864	0	27	7 702
	dorośli	180 488	12 113	144 350	16 896	0	27	7 102
	dzieci	25 264	48	21 648	2 968	0	0	600
Konkurs 4/2017 TP	razem	54 706	6 217	48 462	0	0	27	0
	dorośli	51 524	6 169	45 328	0	0	27	0
	dzieci	3 182	48	3 134	0	0	0	0
Konkurs 1/2018	razem	136 936	5 724	108 159	19 864	0	0	3 189
	dorośli	116 542	5 724	90 783	16 896	0	0	3 139
	dzieci	20 394	0	17 376	2 968	0	0	50
Konkurs 1/2019	razem	14 110	220	9 377	0	0	0	4 513
	dorośli	12 422	220	8 239	0	0	0	3 963
	dzieci	1 688	0	1 138	0	0	0	550

* W ramach kierunków pomocy 4, 5 i 6 pomoc skierowana jest głównie do otoczenia osób niepełnosprawnych (uczestników). Wśród uczestników mogą być także osoby niepełnosprawne.

Tabela nr 10 Refundacja kosztów wydania certyfikatów przez podmioty uprawnione do szkolenia psów asystujących - realizacja zadania

Nazwa wnioskodawcy	Siedziba	Liczba wniosków	Liczba certyfikatów	Kwota wypłacona
FUNDACJA "MAŁE I DUŻE"	Głuchołazy	1	4	2 520,00
TRESURA PSÓW Jerzy Przewięda	Piła	4	11	5 247,79
Fundacja Vis Maior	Warszawa	1	4	2 120,00
Fundacja "Pies Przewodnik"	Warszawa	1	4	2 200,00
ogółem		7	23	12 087,79

Tabela nr 11 Wydatki na realizację zadania pn. „Dofinansowanie kosztów szkolenia, o których mowa w art. 18 ustawy o języku migowym i innych środkach komunikowania się” – art. 47 ust. 1 pkt 5 lit. b ustawy o rehabilitacji

		Razem	dolnośląskie	kujawsko-pomorskie	lubelskie	lubuskie	łódzkie	małopolskie	mazowieckie	opolskie	podkarpackie	podlaskie	pomorskie	śląskie	świętokrzyskie	warmińsko-mazurskie	wielkopolskie	zachodniopomorskie
Liczba osób objętych wsparciem		3 535	95	353	131	134	164	238	150	25	147	185	82	320	191	154	607	559
Liczba umów, do których wypłacono środki		3 839	101	371	154	154	164	242	192	28	152	185	82	388	247	177	629	573
Kwota wypłat wg roku zawarcia umowy (w zł)	ogółem	2 489 575,10	79 892,70	216 325,00	80 947,50	92 840,00	116 259,50	172 122,50	144 633,00	21 321,60	61 150,00	98 857,50	58 050,00	245 660,00	142 741,30	144 370,00	420 544,00	393 860,50
	z umów zawartych w 2019 r.	2 365 172,60	79 892,70	208 187,50	80 947,50	91 320,00	116 259,50	166 407,50	108 594,00	7 641,60	60 750,00	90 442,50	57 465,00	226 669,00	142 741,30	144 370,00	389 624,00	393 860,50
	z umów zawartych w 2018 r. (zobowiązania)	124 402,50	0,00	8 137,50	0,00	1 520,00	0,00	5 715,00	36 039,00	13 680,00	400,00	8 415,00	585,00	18 991,00	0,00	0,00	30 920,00	0,00
Kwota wypłat wg rodzaju szkolenia (w zł)	ogółem	2 489 575,10	79 892,70	216 325,00	80 947,50	92 840,00	116 259,50	172 122,50	144 633,00	21 321,60	61 150,00	98 857,50	58 050,00	245 660,00	142 741,30	144 370,00	420 544,00	393 860,50
	PJM	1 884 800,80	74 897,70	108 995,00	40 087,50	16 040,00	113 919,50	171 402,50	139 333,00	21 321,60	52 325,00	38 395,00	58 050,00	138 674,00	132 412,50	122 440,00	384 807,00	271 700,50
	SJM	430 579,50	4 995,00	43 590,00	40 860,00	46 200,00	2 340,00	720,00	3 780,00	0,00	8 825,00	36 162,50	0,00	96 010,00	0,00	20 940,00	26 497,00	99 660,00
	SKOBN	159 948,80	0,00	63 740,00	0,00	30 600,00	0,00	0,00	0,00	0,00	0,00	24 300,00	0,00	0,00	9 568,80	0,00	9 240,00	22 500,00
	Tłumacz-przewodnik	14 246,00	0,00	0,00	0,00	0,00	0,00	0,00	1 520,00	0,00	0,00	0,00	0,00	10 976,00	760,00	990,00	0,00	0,00

Tabela nr 12 Wydatki na realizację programu „Pomoc osobom niepełnosprawnym poszkodowanym w wyniku żywiołu”

		Razem	dolnośląskie	kujawsko-pomorskie	lubelskie	lubuskie	łódzkie	małopolskie	mazowieckie	opolskie	podkarpackie	podlaskie	pomorskie	śląskie	świętokrzyskie	warmińsko-mazurskie	wielkopolskie	zachodniopomorskie
Liczba powiatów uczestniczących w programie		23	0	0	3	0	0	8	1	3	7	0	0	0	1	0	0	0
Liczba osób niepełnosprawnych objętych wsparciem		282	0	0	12	0	0	200	1	7	60	0	0	0	2	0	0	0
Kwota wypłacona (w zł)	ogółem	670 452,50	0,00	0,00	24 600,00	0,00	0,00	501 532,50	2 050,00	15 170,00	123 000,00	0,00	0,00	0,00	4 100,00	0,00	0,00	0,00
	pomoc beneficjentom ostatecznym	654 100,00	0,00	0,00	24 000,00	0,00	0,00	489 300,00	2 000,00	14 800,00	120 000,00	0,00	0,00	0,00	4 000,00	0,00	0,00	0,00
	obsługa programu przez jst	16 352,50	0,00	0,00	600,00	0,00	0,00	12 232,50	50,00	370,00	3 000,00	0,00	0,00	0,00	100,00	0,00	0,00	0,00

Tabela nr 13 Wydatki na realizację programu „Zajęcia klubowe w WTZ”

Lp.	Województwo	Kwota wypłat			Liczba realizatorów (powiatów)	Liczba WTZ, które otrzymały dofinansowanie do prowadzenia zajęć klubowych	Liczba beneficjentów
		Razem	Dofinansowania	Obsługa			
1	dolnośląskie	118 080,00	115 200,00	2 880,00	3	2	22
2	kujawsko-pomorskie	164 819,50	160 800,00	4 019,50	3	3	39
3	lubelskie	88 560,00	86 400,00	2 160,00	4	3	15
4	lubuskie	134 890,00	131 600,00	3 290,00	2	4	31
5	łódzkie	55 350,00	54 000,00	1 350,00	1	1	15
6	małopolskie	105 780,00	103 200,00	2 580,00	4	5	31
7	mazowieckie	671 477,00	655 100,00	16 377,00	11	15	165
8	opolskie	98 400,00	96 000,00	2 400,00	2	2	30
9	podkarpackie	607 620,00	592 800,00	14 820,00	10	14	145
10	podlaskie	200 490,00	195 600,00	4 890,00	6	8	49
11	pomorskie	185 320,00	180 800,00	4 520,00	5	4	32
12	śląskie	255 840,00	249 600,00	6 240,00	5	7	81
13	świętokrzyskie	73 800,00	72 000,00	1 800,00	2	2	16
14	warmińsko-mazurskie	29 520,00	28 800,00	720,00	1	1	6
15	wielkopolskie	354 240,00	345 600,00	8 640,00	10	12	94
16	zachodniopomorskie	130 380,00	127 200,00	3 180,00	3	4	25
	ogółem	3 274 566,50	3 194 700,00	79 866,50	72	87	796

Tabela nr 14 Wydatki na realizację Pilotażowego programu „Rehabilitacja 25 plus”

Lp.	Województwo	Kwota wypłat					Liczba umów, do których nastąpiły wypłaty			Liczba beneficjentów
		Razem	§ 2440	§ 2450	§ 6260	§ 6270	Razem	OREW i ORW	placówki edukacyjne	
1	dolnośląskie	445 000,00	0,00	445 000,00	0,00	0,00	2	2	0	15
2	kujawsko-pomorskie	1 710 000,00	498 300,00	1 080 000,00	11 700,00	120 000,00	3	2	1	59
3	lubelskie	952 500,00	795 000,00	140 000,00	17 500,00	0,00	7	3	4	35
4	lubuskie	475 000,00	325 000,00	150 000,00	0,00	0,00	3	1	2	18
5	łódzkie	600 000,00	210 000,00	377 000,00	0,00	13 000,00	3	1	2	20
6	małopolskie	1 147 500,00	0,00	1 147 500,00	0,00	0,00	7	6	1	39
7	mazowieckie	1 180 000,00	312 600,00	820 000,00	17 400,00	30 000,00	6	5	1	41
8	opolskie	407 500,00	137 500,00	270 000,00	0,00	0,00	2	0	2	14
9	podkarpackie	605 000,00	100 000,00	505 000,00	0,00	0,00	7	5	2	21
10	podlaskie	970 000,00	286 000,00	630 000,00	24 000,00	30 000,00	4	2	2	34
11	pomorskie	835 000,00	60 000,00	775 000,00	0,00	0,00	9	8	1	33
12	śląskie	1 470 000,00	900 000,00	570 000,00	0,00	0,00	5	5	0	50
13	świętokrzyskie	1 268 760,00	150 000,00	1 105 560,00	0,00	13 200,00	4	3	1	47
14	warmińsko-mazurskie	540 000,00	0,00	540 000,00	0,00	0,00	2	2	0	18
15	wielkopolskie	587 500,00	112 500,00	475 000,00	0,00	0,00	6	5	1	22
16	zachodniopomorskie	1 102 500,00	287 500,00	815 000,00	0,00	0,00	7	5	2	41
	ogółem	14 296 260,00	4 174 400,00	9 845 060,00	70 600,00	206 200,00	77	55	22	507

Tabela nr 15 Wydatki na realizację Pilotażowy program „Aktywny samorząd”

	Razem	dolnośląskie	kujawsko-pomorskie	lubelskie	lubuskie	łódzkie	małopolskie	mazowieckie	opolskie	podkarpackie	podlaskie	pomorskie	śląskie	świętokrzyskie	warmińsko-mazurskie	wielkopolskie	zachodniopomorskie	
Liczba powiatów uczestniczących w programie	380	30	23	24	14	24	22	42	12	25	17	20	36	14	21	35	21	
Liczba osób niepełnosprawnych objętych wsparciem	ogółem	23 927	1 481	1 299	1 446	1 011	1 319	1 795	2 309	523	1 920	606	2 153	1 992	1 326	1 400	2 385	962
	Moduł I	11 779	770	636	697	505	504	1021	1012	311	914	356	883	1027	584	756	1217	586
	Moduł II	12 148	711	663	749	506	815	774	1297	212	1006	250	1270	965	742	644	1168	376
Kwota wypłacona (w zł)	ogółem	150 448 562,79	10 343 038,51	8 875 567,59	7 136 002,95	4 783 135,78	11 158 927,17	10 759 913,60	18 795 415,62	3 202 116,03	9 674 174,10	3 702 025,45	11 095 969,01	16 412 463,54	6 931 673,96	6 606 853,04	14 564 004,51	6 407 281,93
	Moduł I	87 239 137,56	6 114 834,39	5 283 345,23	3 751 246,49	2 443 782,43	7 102 939,95	6 835 397,48	10 937 242,59	2 180 870,22	5 245 402,00	2 354 598,65	4 532 685,53	10 708 877,01	3 356 165,27	3 702 232,18	8 395 504,27	4 294 013,87
	Moduł II	53 508 914,38	3 562 579,14	3 011 903,50	2 911 098,34	2 043 244,48	3 324 179,97	3 211 299,13	6 649 587,38	808 724,46	3 820 245,00	1 104 384,08	5 844 716,26	4 667 200,03	3 140 539,11	2 489 018,10	5 223 182,04	1 697 013,36
	obsługa programu przez jst	7 034 602,48	483 869,12	414 794,03	333 117,09	224 020,75	521 355,25	502 335,28	879 029,00	149 477,06	453 047,00	172 929,00	518 869,36	767 187,68	324 526,58	309 561,30	680 933,77	299 550,21
	promocja programu przez jst	1 381 221,46	95 875,01	82 368,20	66 134,02	44 464,75	103 607,89	99 731,25	171 633,00	29 678,19	85 983,00	33 345,00	101 240,06	147 137,77	63 771,67	61 453,65	135 257,36	59 540,64
	ewaluacja programu przez jst	666 290,88	46 730,85	40 300,63	32 334,01	21 723,37	50 810,94	48 763,12	84 774,00	14 512,08	42 981,00	11 529,00	47 207,80	67 249,42	31 885,83	30 037,81	66 234,70	29 216,32
	eksperti PFRON	403 421,24	36 450,00	18 300,00	17 550,00	4 500,00	43 822,17	33 170,94	46 950,00	6 900,00	20 550,00	18 300,00	27 750,00	48 528,13	8 250,00	14 550,00	40 900,00	16 950,00
	promocja i ewaluacja PFRON	214 974,79	2 700,00	24 556,00	24 523,00	1 400,00	12 211,00	29 216,40	26 199,65	11 954,02	5 966,10	6 939,72	23 500,00	6 283,50	6 535,50	0,00	21 992,37	10 997,53

Tabela nr 16 Realizacja programu pn. „Partnerstwo dla osób z niepełnosprawnościami”

Projekty, do których wypłacono środki w 2019 r.		Razem	podkarpackie	świętokrzyskie
Liczba umów		9	8	1
Liczba organizacji pozarządowych		8	7	1
Liczba projektów		18	17	1
Liczba beneficjentów		548	498	50
Kwota wypłacona (w zł)	ogółem	853 713,15	774 513,15	79 200,00
	zobowiązania (projekty z lat wcześniejszych)	506 912,07	506 912,07	0,00
	projekty z 2019 r.	346 801,08	267 601,08	79 200,00

Tabela nr 17 Realizacja programu pn. „Partnerstwo dla osób z niepełnosprawnościami”

Projekty z 2019 r.		Razem	podkarpackie	świętokrzyskie
Liczba umów		5	3	2
Liczba organizacji pozarządowych		7	4	3
Liczba projektów		10	7	3
Liczba beneficjentów		421	175	246
Kwoty dofinansowań (w zł)	ogółem	1 502 766,16	856 749,18	646 016,98
	do wypłaty w 2019 r.	346 801,08	267 601,08	79 200,00
	do wypłaty w 2020 r.	555 039,00	289 580,06	265 458,94
	do wypłaty w 2021 r.	387 880,09	228 892,93	158 987,16
	do wypłaty w 2022 r.	213 045,99	70 675,11	142 370,88

Tabela nr 18 Realizacja pilotażowego programu „ABSOLWENT”

	Paragraf	Razem	dolnośląskie	kujawsko-pomorskie	lubelskie	lubuskie	łódzkie	małopolskie	mazowieckie	opolskie	podkarpackie	podlaskie	pomorskie	śląskie	świętokrzyskie	warmińsko-mazurskie	wielkopolskie	zachodniopomorskie		
Liczba zawartych umów i aneksów w ramach trybu pozakonkursowego	ogółem	18	3	1	4	0	1	4	3	0	0	0	1	0	0	0	1	0		
Kwota wypłacona (w zł)	ogółem	ogółem	9 327 431,39	2 263 655,63	172 932,33	2 483 048,20	0,00	34 221,53	2 740 332,50	1 007 327,70	0,00	0,00	0,00	300 913,50	0,00	0,00	0,00	325 000,00	0,00	
		2440	172 932,33	0,00	172 932,33	0,00	0,00	0,00	0,00	0,00	0,00	0,00	0,00	0,00	0,00	0,00	0,00	0,00	0,00	
		2450	9 154 499,06	2 263 655,63	0,00	2 483 048,20	0,00	34 221,53	2 740 332,50	1 007 327,70	0,00	0,00	0,00	300 913,50	0,00	0,00	0,00	325 000,00	0,00	
	tryb pozakonkursowy (konkursy z 2017 i 2018 r.)	ogółem	4 415 671,95	1 323 443,75	0,00	943 407,00	0,00	0,00	1 621 881,50	526 939,70	0,00	0,00	0,00	0,00	0,00	0,00	0,00	0,00	0,00	0,00
		2440	0,00	0,00	0,00	0,00	0,00	0,00	0,00	0,00	0,00	0,00	0,00	0,00	0,00	0,00	0,00	0,00	0,00	
		2450	4 415 671,95	1 323 443,75	0,00	943 407,00	0,00	0,00	1 621 881,50	526 939,70	0,00	0,00	0,00	0,00	0,00	0,00	0,00	0,00	0,00	
	konkurs z 2019 r.	ogółem	4 911 759,44	940 211,88	172 932,33	1 539 641,20	0,00	34 221,53	1 118 451,00	480 388,00	0,00	0,00	0,00	300 913,50	0,00	0,00	0,00	325 000,00	0,00	
		6260	172 932,33	0,00	172 932,33	0,00	0,00	0,00	0,00	0,00	0,00	0,00	0,00	0,00	0,00	0,00	0,00	0,00	0,00	
		6270	4 738 827,11	940 211,88	0,00	1 539 641,20	0,00	34 221,53	1 118 451,00	480 388,00	0,00	0,00	0,00	300 913,50	0,00	0,00	0,00	325 000,00	0,00	
Liczba osób niepełnosprawnych objętych wsparciem	ogółem	1 116	207	24	350	0	16	255	184	0	0	0	40	0	0	0	40	0		

Tabela nr 19 Wydatki na realizację programu „STABILNE ZATRUDNIENIE – osoby niepełnosprawne w administracji i służbie publicznej”

		Moduł	Razem	dolnośląskie	kujawsko-pomorskie	lubelskie	lubuskie	łódzkie	małopolskie	mazowieckie	opolskie	podkarpackie	podlaskie	pomorskie	śląskie	świętokrzyskie	warmińsko-mazurskie	wielkopolskie	zachodniopomorskie	
Liczba zawartych umów		ogółem	47	6	2	3	1	0	7	2	0	13	0	2	1	0	1	5	4	
		Moduł I	43	4	2	3	1	0	6	1	0	13	0	2	1	0	1	5	4	
		Moduł II	4	2	0	0	0	0	1	1	0	0	0	0	0	0	0	0	0	
kwota wypłacona	razem	ogółem	4 795 632,25	1 693 557,00	33 563,00	84 963,90	17 944,02	0,00	1 112 130,14	974 194,77	0,00	398 476,09	0,00	81 966,20	68 000,00	0,00	21 982,00	207 445,00	101 410,13	
		Moduł I	1 368 533,17	102 000,00	33 563,00	84 963,90	17 944,02	0,00	157 341,50	93 441,33	0,00	398 476,09	0,00	81 966,20	68 000,00	0,00	21 982,00	207 445,00	101 410,13	
		Moduł II	3 427 099,08	1 591 557,00	0,00	0,00	0,00	0,00	954 788,64	880 753,44	0,00	0,00	0,00	0,00	0,00	0,00	0,00	0,00	0,00	
	umowy z 2019 r.	ogółem	4 654 930,92	1 693 557,00	33 563,00	84 963,90	17 944,02	0,00	1 112 130,14	911 193,44	0,00	398 476,09	0,00	81 966,20	68 000,00	0,00	21 982,00	140 845,00	90 310,13	
		Moduł I	1 227 831,84	102 000,00	33 563,00	84 963,90	17 944,02	0,00	157 341,50	30 440,00	0,00	398 476,09	0,00	81 966,20	68 000,00	0,00	21 982,00	140 845,00	90 310,13	
		Moduł II	3 427 099,08	1 591 557,00	0,00	0,00	0,00	0,00	954 788,64	880 753,44	0,00	0,00	0,00	0,00	0,00	0,00	0,00	0,00	0,00	
	zobowiązania	ogółem	140 701,33	0,00	0,00	0,00	0,00	0,00	0,00	63 001,33	0,00	0,00	0,00	0,00	0,00	0,00	0,00	0,00	66 600,00	11 100,00
		Moduł I	140 701,33	0,00	0,00	0,00	0,00	0,00	0,00	63 001,33	0,00	0,00	0,00	0,00	0,00	0,00	0,00	0,00	66 600,00	11 100,00
		Moduł II	0,00	0,00	0,00	0,00	0,00	0,00	0,00	0,00	0,00	0,00	0,00	0,00	0,00	0,00	0,00	0,00	0,00	
Liczba beneficjentów objętych wsparciem		ogółem	554	19	14	4	3	34	13	391	1	14	1	13	6	2	13	21	5	
		Moduł I	64	4	2	3	1	0	5	13	0	14	0	3	2	0	1	11	5	
		Moduł II	490	15	12	1	2	34	8	378	1	0	1	10	4	2	12	10	0	

Tabela nr 20 Wydatki na realizację programu „Wsparcie inicjatyw” w 2019 roku.

Moduł	Kwota wypłacona
Moduł A	122.640,95
Moduł B	326.633,11
Ogółem	449 274,06

Tabela nr 21 Zadania realizowane przez samorządy wojewódzkie w 2019 r.

L.p.	Nazwa zadania	Liczba województw realizujących zadania	Kwota [zł]	Liczba podmiotów/umów	Średnia	% wydatków ogółem
1	Koszty tworzenia zakładów aktywności zawodowej art.35 ust.1 pkt 6 - ogółem	3	1 771 601	4	442 900	x
2	<i>w tym: dofinansowanie ze środków PFRON</i>	3	1 124 829	4	281 207	0,6
3	Koszty działania zakładów aktywności zawodowej art.35 ust.1 pkt 6 - ogółem	16	307 411 614	123	x	x
4	<i>w tym: dofinansowanie ze środków PFRON</i>	16	123 485 193	120	x	68,4
5	Razem rehabilitacja zawodowa	x	124 610 022	x	x	69,0
6	Dofinansowanie robót budowlanych, dotyczących obiektów służących rehabilitacji, w związku z potrzebami osób niepełnosprawnych art.35 ust.1 pkt 5	16	44 197 547	139	317 968	24,5
7	<i>w tym: na rzecz dzieci i młodzieży niepełnosprawnej</i>	8	12 964 875	32	405 152	7,2
8	Zadania zlecane fundacjom oraz organizacjom pozarządowym art.36 ust.2	14	11 852 070	419	x	6,6
9	Razem rehabilitacja społeczna	x	56 049 617	x	x	31,0
10	Koszty obsługi realizowanych zadań	x	4 509 296	x	x	x
11	Środki wydatkowane ogółem	x	185 168 935	x	x	100,0
12	Środki wg algorytmu (bez kosztów obsługi)		182 174 000			
13	% wykorzystania		99,2			

Tabela nr 22 Dofinansowanie kosztów działania zakładów aktywności zawodowej.

Nr	Województwo	Zakłady aktywności zawodowej działające w 2019 r.										
		ogółem			w tym dofinansowanie ze środków PFRON		z tego o charakterze					
		kwota	liczba ZAZ	liczba zatrudnionych osób niepełnosprawnych zgodnie z art.29 ust.1 pkt 1. listawy	kwota	liczba ZAZ	wytwórczym		usługowym		wytwórczym i usługowym	
kwota	liczba ZAZ						kwota	liczba ZAZ	kwota	liczba ZAZ		
1	Dolnośląskie	16 837 152	8	339	6 347 063	6	0	0	3 859 384	2	12 977 768	6
2	Kujawsko-Pomorskie	19 615 068	9	397	8 622 250	9	0	0	5 523 673	3	14 091 395	6
3	Lubelskie	17 886 151	8	286	6 453 633	8	0	0	0	0	17 886 151	8
4	Lubuskie	2 454 942	2	42	955 500	2	0	0	2 454 942	2	0	0
5	Łódzkie	12 739 709	7	226	8 211 478	7	882 931	1	7 969 829	4	3 886 949	2
6	Małopolskie	19 262 197	11	402	7 804 077	11	0	0	3 332 405	2	15 929 792	9
7	Mazowieckie	15 769 080	9	290	6 125 430	9	0	0	966 072	1	14 803 008	8
8	Opolskie	4 126 502	4	153	2 567 319	3	0	0	0	0	4 126 502	4
9	Podkarpackie	45 499 097	13	611	15 727 606	13	0	0	0	0	45 499 097	13
10	Podlaskie	10 938 673	5	169	4 550 978	5	0	0	0	0	10 938 673	5
11	Pomorskie	9 648 635	2	115	2 616 311	2	0	0	4 959 187	1	4 689 448	1
12	Śląskie	42 203 145	14	673	17 074 074	14	0	0	14 187 169	5	28 015 976	9
13	Świętokrzyskie	9 690 417	4	186	5 034 347	4	0	0	0	0	9 690 417	4
14	Warmińsko-Mazurskie	16 036 733	9	305	6 597 500	9	0	0	0	0	16 036 733	9
15	Wielkopolskie	28 037 346	9	447	11 504 044	9	0	0	0	0	28 037 346	9
16	Zachodniopomorskie	36 666 767	9	639	13 293 583	9	3 327 241	1	4 705 061	1	28 634 465	7
x	Suma	307 411 614	123	5 280	123 485 193	120	4 210 172	2	47 957 722	21	255 243 720	100

Tabela nr 23 Migracja zatrudnionych osób niepełnosprawnych w zakładach aktywności zawodowej według stanu na koniec 2019 roku.

ROK 2019						
Nr	Województwo	Liczba zaz	Liczba zatrudnionych osób niepełnosprawnych w zaz	Liczba osób niepełnosprawnych byłych pracowników zaz	Liczba osób niepełnosprawnych które podjęły zatrudnienie	w tym w zpch
1	Dolnośląskie	6	339	47	4	0
2	Kujawsko-Pomorskie	9	397	48	15	0
3	Lubelskie	8	286	21	4	0
4	Lubuskie	2	42	15	0	0
5	Łódzkie	7	226	43	17	0
6	Małopolskie	11	402	25	5	1
7	Mazowieckie	9	290	37	4	0
8	Opolskie	4	153	10	0	0
9	Podkarpackie	13	611	58	9	3
10	Podlaskie	5	169	27	5	1
11	Pomorskie	2	115	16	3	1
12	Śląskie	14	673	83	29	9
13	Świętokrzyskie	4	186	16	3	2
14	Warmińsko-Mazurskie	9	305	46	9	4
15	Wielkopolskie	9	447	38	12	0
16	Zachodniopomorskie	9	639	72	4	1
x	Suma:	121	5 280	602	123	22

Tabela nr 24 Dofinansowanie robót budowlanych dotyczących obiektów służących rehabilitacji.

Nr	Województwo	Dofinansowanie robót budowlanych w 2019 r., w związku z przepisami ustawy z dnia 07.07.1994 r. - Prawo budowlane, dotyczących obiektów służących rehabilitacji, w związku z potrzebami osób niepełnosprawnych art.35 ust.1 pkt 5					
		osoby dorosłe		dzieci i młodzież		razem	
		liczba	kwota (zł)	liczba	kwota (zł)	liczba	kwota (zł)
1	Dolnośląskie	2	1 990 401	9	2 331 718	11	4 322 119
2	Kujawsko-Pomorskie	6	1 770 727	3	2 080 000	9	3 850 727
3	Lubelskie	10	3 527 736	0	0	10	3 527 736
4	Lubuskie	15	2 145 013	0	0	15	2 145 013
5	Łódzkie	3	215 000	5	2 023 776	8	2 238 776
6	Małopolskie	12	1 728 978	7	2 145 462	19	3 874 440
7	Mazowieckie	11	5 530 455	0	0	11	5 530 455
8	Opolskie	4	715 868	3	140 995	7	856 863
9	Podkarpackie	6	1 342 258	0	0	6	1 342 258
10	Podlaskie	4	883 344	1	400 000	5	1 283 344
11	Pomorskie	15	3 277 276	0	0	15	3 277 276
12	Śląskie	10	4 420 247	0	0	10	4 420 247
13	Świętokrzyskie	3	403 000	1	895 000	4	1 298 000
14	Warmińsko-Mazurskie	1	530 000	3	2 947 924	4	3 477 924
15	Wielkopolskie	2	142 680	0	0	2	142 680
16	Zachodniopomorskie	3	2 609 689	0	0	3	2 609 689
	Ogółem	107	31 232 672	32	12 964 875	139	44 197 547

Tabela nr 25 Zadania zlecane przez samorządy wojewódzkie fundacjom oraz organizacjom pozarządowym.

Nr	Rodzaje zadań zleczanych ze środków PFRON w 2019 r.	Wyplacone dofinansowania		%	liczba województw
		liczba	kwota (zł)		
1	Prowadzenie rehabilitacji osób niepełnosprawnych w różnych typach placówek	34	2 092 965	17,7	6
2	Organizowanie i prowadzenie szkoleń, kursów, warsztatów, grup środowiskowego wsparcia oraz zespołów aktywności społecznej	40	1 304 928	11,0	8
3	Organizowanie i prowadzenie szkoleń, kursów i warsztatów dla członków rodzin osób niepełnosprawnych, opiekunów, kadry i wolontariuszy	52	1 235 775	10,4	10
4	Prowadzenie poradnictwa psychologicznego, społeczno-prawnego oraz udzielanie informacji na temat przysługujących uprawnień, dostępnych usług, sprzętu rehabilitacyjnego i pomocy technicznej	6	88 932	0,8	2
5	Prowadzenie grupowych i indywidualnych zajęć usprawniających	85	1 661 438	14,0	12
6	Organizowanie i prowadzenie zintegrowanych działań na rzecz włączania osób niepełnosprawnych w rynek pracy	8	464 080	3,9	4
7	Zakup, szkolenie i utrzymanie psów asystujących w trakcie szkolenia	2	100 658	0,8	1
8	Utrzymanie psów asystujących	0	0	0,0	0
9	Organizowanie i prowadzenie szkoleń dla tłumaczy języka migowego oraz tłumaczy-przewodników	1	26 012	0,2	1
10	Organizowanie lokalnych, regionalnych i ogólnopolskich imprez kulturalnych, sportowych, turystycznych i rekreacyjnych	153	2 546 881	21,5	12
11	Promowanie aktywności osób niepełnosprawnych w różnych dziedzinach życia społecznego i zawodowego	30	1 252 747	10,6	7
12	Prowadzenie kampanii informacyjnych na rzecz integracji osób niepełnosprawnych i przeciwdziałaniu ich dyskryminacji	11	156 103	1,3	4
13	Opracowywanie lub wydawanie publikacji, wydawnictw ciągłych oraz wydawnictw zwartych, stanowiących zamkniętą całość	7	221 220	1,9	5
14	Świadczenie usług wspierających, które mają na celu umożliwienie lub wspomaganie niezależnego życia osób niepełnosprawnych	12	700 331	5,9	5
x	Zadania ogółem	441	11 852 070	100,0	x

Tabela nr 26 Zadania realizowane przez samorzady powiatowe.

L.p.	Nazwa zadania	Liczba powiatów realizujących zadania	% powiatów realizujących zadanie	Kwota [zł]	Liczba podmiotów/umów	średnia	% wydatków ogółem	dynamika zmian 2019/2018 (%)
1	Zwrot kosztów przystosowania stanowisk pracy art.26	5	1,3	138 488	7	19 784	0,0	248,5%
2	Zwrot kosztów wyposażenia stanowisk pracy art.26e	171	45,0	24 397 452	608	40 127	2,8	-7,1%
3	<i>w tym: w zakładach pracy chronionej</i>	31	8,2	2 453 352	59	41 582	0,3	-18,2%
4	Zwrot kosztów tworzenia stanowisk pracy art.26g ust.1 pkt 1	3	0,8	124 600	3	41 533	0,0	-
5	Zwrot kosztów zatrudnienia, szkoleń pracowników pomagających pracownikowi niepełnosprawnemu w pracy art.26d	24	6,3	523 618	152	3 445	0,1	6,8%
6	<i>w tym: w zakładach pracy chronionej</i>	4	1,1	139 959	50	2 799	0,0	57,3%
7	Zwrot wydatków na instrumenty i usługi rynku pracy dla osób niepełnosprawnych poszukujących pracy i nie pozostających w zatrudnieniu art.11	226	59,5	5 023 982	966	5 201	0,6	-13,7%
8	Jednorazowe dofinansowanie rozpoczęcia działalności gospodarczej, rolniczej lub wniesienie wkładu do spółdzielni socjalnej art.12a	188	49,5	17 491 293	505	34 636	2,0	1,8%
9	Dofinansowanie do oprocentowania kredytu bankowego art.13	11	2,9	103 932	23	4 519	0,0	-6,3%
10	Finansowanie szkoleń organizowanych przez kierownika powiatowego urzędu pracy art.40	55	14,5	383 446	127	3 019	0,0	-2,4%
11	Zwrot kosztów szkoleń organizowanych przez pracodawcę art.41	6	1,6	21 871	13	1 682	0,0	-2,2%
12	<i>w tym: w zakładach pracy chronionej</i>	0	0,0	0	0	-	0,0	-
13	Finansowanie kosztów wynagrodzeń art.26g ust.1 pkt 2	0	0,0	0	0	-	0,0	-
14	Razem rehabilitacja zawodowa	x	x	48 208 682	x	x	5,5	-4,4%
15	Dofinansowanie turnusów rehabilitacyjnych art.35a ust.1 pkt 7 lit.a	367	96,6	69 488 507	63 360	1 097	7,9	5,9%
16	<i>w tym: dzieci i młodzież niepełnosprawna wraz z opiekunami</i>	363	95,5	21 790 808	20 049	1 087	2,5	0,1%
17	Dofinansowanie likwidacji barier architektonicznych, w komunikowaniu się i technicznych na wnioski indywidualnych osób art.35a ust.1 pkt 7 lit.d	376	98,9	66 542 975	18 101	3 676	7,6	6,9%
18	<i>w tym: dzieci i młodzież niepełnosprawna</i>	346	91,1	8 729 123	2 812	3 104	1,0	-2,1%
19	Dofinansowanie zaopatrzenia w sprzęt rehabilitacyjny dla osób niepełnosprawnych art.35a ust.1 pkt 7 lit.c	354	93,2	7 168 843	5 088	1 409	0,8	13,1%
20	<i>w tym: dzieci i młodzież niepełnosprawna</i>	275	72,4	1 435 995	811	1 771	0,2	8,8%
21	Dofinansowanie zaopatrzenia w przedmioty ortopedyczne i środki pomocnicze przyznawane osobom niepełnosprawnym na podstawie odrębnych przepisów art.35a ust.1 pkt 7 lit.c	380	100,0	170 936 299	197 883	864	19,5	17,8%
22	<i>w tym: dzieci i młodzież niepełnosprawna</i>	380	100,0	32 194 447	19 986	1 611	3,7	7,6%
23	<i>Ogółem art.35a ust.1 pkt 7 lit.c *</i>	380	100,0	178 105 142	202 971	877	20,4	17,6%
24	Dofinansowanie sportu, kultury, rekreacji i turystyki art.35a ust.1 pkt 7 lit.b	301	79,2	8 366 037	143 381	58	1,0	2,2%
25	<i>w tym: dzieci i młodzież niepełnosprawna</i>	214	56,3	1 356 123	22 662	60	0,2	-2,9%
26	Dofinansowanie usług tłumacza języka migowego lub tłumacza – przewodnika art.35a ust.1 pkt 7 lit.f	16	4,2	114 646	63	1 820	0,0	15,6%
27	Koszty tworzenia warsztatów terapii zajęciowej art.35a ust.1 pkt 8 - ogółem	4	1,1	448 699	4	x	x	93,5%
28	<i>w tym: dofinansowanie ze środków PFRON</i>	2	0,5	213 781	2	106 891	0,0	31,7%
29	Koszty działania warsztatów terapii zajęciowej art.35a ust.1 pkt 8 - ogółem	362	95,3	565 822 042	720	x	x	10,4%
30	<i>w tym: dofinansowanie ze środków PFRON</i>	362	95,3	500 221 719	719	695 719	57,2	10,3%
31	Dofinansowanie zaopatrzenia w sprzęt rehabilitacyjny dla osób prawnych i jednostek organizacyjnych nie posiadających osobowości prawnej art.35a ust.4	25	6,6	267 441	90	2 972	0,0	25,2%
32	<i>w tym: dla dzieci i młodzieży niepełnosprawnej</i>	15	3,9	127 664	69	1 850	0,0	84,4%
33	Zadania zlecane fundacjom oraz organizacjom pozarządowym art.36 ust.2	43	11,3	3 514 235	199	x	0,4	-4,7%
30	Razem rehabilitacja społeczna	x	X	826 834 483	x	X	94,5	11,0%
31	Realizacja zadań ogółem	X	X	875 043 165	X	X	100,0	10,0%
32	Koszty obsługi realizowanych zadań	X	X	21 724 265	X	X	X	x
33	Środki wydatkowane ogółem	X	x	896 767 430	X	x	X	x
34	Środki wg algorytmu (bez kosztów obsługi)	878 261 000						
35	% wykorzystania	99,6						

Tabela nr 27 Zwroty kosztów zatrudnienia pracowników pomagających pracownikom niepełnosprawnym w pracy.

Nr	Wg województw	Zawarte umowy		Zwroty kosztów zatrudnienia pracowników pomagających pracownikom niepełnosprawnym w pracy w 2019 r.									
		liczba	kwota (zł)	otwarty rynek pracy			chroniony rynek pracy - Zpch			razem			
				liczba osób pomagających	kwota (zł)	pracownicy niepełnosprawni, którzy otrzymali pomoc	liczba osób pomagających	k kwota (zł)	pracownicy niepełnosprawni, którzy otrzymali pomoc	liczba osób pomagających	kwota (zł)	pracownicy niepełnosprawni, którzy otrzymali pomoc	liczba powiatów
1	dolnośląskie	2	19 977	1	2 667	1	18	12 103	42	19	14 770	43	2
2	kujawsko-pomorskie	2	6 962	2	4 788	3	0	0	0	2	4 788	3	1
3	lubelskie	0	0	0	0	0	0	0	0	0	0	0	0
4	lubuskie	1	9 068	2	8 502	2	0	0	0	2	8 502	2	1
5	łódzkie	0	0	0	0	0	0	0	0	0	0	0	0
6	małopolskie	16	126 319	4	35 923	9	10	30 660	10	14	66 583	19	3
7	mazowieckie	3	11 191	3	9 440	3	0	0	0	3	9 440	3	3
8	opolskie	0	0	0	0	0	0	0	0	0	0	0	0
9	podkarpackie	2	65 910	0	0	0	13	61 871	41	13	61 871	41	1
10	podlaskie	1	3 360	1	2 254	1	0	0	0	1	2 254	1	1
11	pomorskie	2	56 000	11	49 524	11	0	0	0	11	49 524	11	1
12	śląskie	20	140 110	19	79 297	29	9	35 325	17	28	114 622	46	4
13	świętokrzyskie	0	0	0	0	0	0	0	0	0	0	0	0
14	warmińsko-mazurskie	1	21 390	6	20 620	3	0	0	0	6	20 620	3	1
15	wielkopolskie	8	120 796	35	113 563	40	0	0	18	35	113 563	58	4
16	zachodniopomorskie	16	65 673	18	57 081	24	0	0	0	18	57 081	24	2
Ogółem		74	646 756	102	383 659	126	50	139 959	128	152	523 618	254	24

Tabela nr 28 Zwrot kosztów wyposażenia stanowisk pracy dla osób niepełnosprawnych.

Nr	Wg województw	Zawarte umowy		Zwrot kosztów wyposażenia stanowisk pracy dla osób niepełnosprawnych w 2019 r.									
		liczba stanowisk pracy	kwota (zł)	otwarty rynek pracy			chroniony rynek pracy - Zpch			razem			
				liczba stanowisk pracy	kwota (zł)	zatrudnione na wyposażonych stanowiskach	liczba stanowisk pracy	kwota (zł)	zatrudnione na wyposażonych stanowiskach	liczba stanowisk pracy	kwota (zł)	osoby zatrudnione na wyposażonych stanowiskach	liczba powiatów
1	dolnośląskie	29	1 078 307	24	870 543	24	5	207 764	5	29	1 078 307	29	16
2	kujawsko-pomorskie	37	1 762 500	32	1 533 500	33	5	229 000	5	37	1 762 500	38	7
3	lubelskie	33	1 191 817	26	957 663	27	6	209 000	6	32	1 166 663	33	9
4	lubuskie	12	362 500	3	95 000	3	9	267 500	9	12	362 500	12	5
5	łódzkie	70	3 253 073	60	2 753 604	60	1	50 000	1	61	2 803 604	61	11
6	małopolskie	26	896 068	25	856 653	26	1	35 000	1	26	891 653	27	10
7	mazowieckie	41	1 735 745	39	1 661 192	39	1	37 000	1	40	1 698 192	40	11
8	opolskie	5	189 300	4	149 642	4	0	0	0	4	149 642	4	2
9	podkarpackie	43	1 511 783	37	1 259 811	37	6	245 000	6	43	1 504 811	43	14
10	podlaskie	37	2 021 400	37	2 021 399	37	0	0	0	37	2 021 399	37	7
11	pomorskie	56	1 993 507	48	1 573 009	49	6	354 000	6	54	1 927 009	55	15
12	śląskie	43	1 655 530	33	1 234 288	33	10	418 505	10	43	1 652 793	43	18
13	świętokrzyskie	49	1 849 136	49	1 839 814	49	0	0	0	49	1 839 814	49	10
14	warmińsko-mazurskie	32	1 439 802	31	1 329 645	31	1	46 000	1	32	1 375 645	32	9
15	wielkopolskie	66	2 422 782	58	2 068 248	57	7	304 583	8	65	2 372 831	65	19
16	zachodniopomorskie	44	1 795 046	43	1 740 089	44	1	50 000	0	44	1 790 089	44	8
Ogółem		623	25 158 296	549	21 944 100	553	59	2 453 352	59	608	24 397 452	612	171

Tabela nr 29 Liczba osób niepełnosprawnych zatrudnionych na wyposażonych stanowiskach pracy.

Nr	Województwo	Rok 2018		Rok 2019		% [2019:2018]	
		Liczba zatrudnionych na wyposażonych stanowiskach pracy	liczba powiatów	Liczba zatrudnionych na wyposażonych stanowiskach pracy	liczba powiatów	[(5-3)/3]	[(6-4)/4]
1	2	3	4	5	6	7	8
1	dolnośląskie	35	17	29	16	-17,14%	-5,88%
2	kujawsko-pomorskie	54	10	38	7	-29,63%	-30,00%
3	lubelskie	35	11	33	9	-5,71%	-18,18%
4	lubuskie	18	7	12	5	-33,33%	-28,57%
5	łódzkie	57	12	61	11	7,02%	-8,33%
6	małopolskie	40	11	27	10	-32,50%	-9,09%
7	mazowieckie	59	15	40	11	-32,20%	-26,67%
8	opolskie	5	1	4	2	-20,00%	100,00%
9	podkarpackie	47	16	43	14	-8,51%	-12,50%
10	podlaskie	35	9	37	7	5,71%	-22,22%
11	pomorskie	53	14	55	15	3,77%	7,14%
12	śląskie	63	22	43	18	-31,75%	-18,18%
13	świętokrzyskie	51	9	49	10	-3,92%	11,11%
14	warmińsko-mazurskie	34	11	32	9	-5,88%	-18,18%
15	wielkopolskie	65	19	65	19	0,00%	0,00%
16	zachodniopomorskie	39	10	44	8	12,82%	-20,00%
x	Ogółem	690	194	612	171	-11,30%	-11,86%

Tabela nr 30 Zwrot wydatków na instrumenty i usługi rynku pracy.

Nr	Województwo	liczba osób ubiegających się o skorzystanie z instrumentów rynku pracy	Zwrot wydatków na instrumenty i usługi rynku pracy w 2019 r.			
			liczba osób	kwota (zł)	średni koszt	liczba powiatów
1	dolnośląskie	51	46	246 450	5 358	16
2	kujawsko-pomorskie	45	55	306 288	5 569	13
3	lubelskie	89	87	505 192	5 807	16
4	lubuskie	10	10	65 164	6 516	6
5	łódzkie	108	82	295 104	3 599	12
6	małopolskie	62	55	268 698	4 885	13
7	mazowieckie	192	128	674 278	5 268	25
8	opolskie	25	23	124 546	5 415	8
9	podkarpackie	80	85	483 098	5 684	16
10	podlaskie	43	41	260 747	6 360	11
11	pomorskie	28	26	170 722	6 566	12
12	śląskie	104	100	548 298	5 483	26
13	świętokrzyskie	54	58	300 387	5 179	8
14	warmińsko-mazurskie	48	51	263 787	5 172	12
15	wielkopolskie	70	63	231 596	3 676	21
16	zachodniopomorskie	54	56	279 627	4 993	11
	Ogółem	1 063	966	5 023 982	5 201	226

Tabela nr 31 Finansowanie szkoleń dla osób niepełnosprawnych organizowanych przez PUP.

Nr	Wg województw	liczba osób ubiegających się o szkolenia	Zawarte umowy		Finansowanie szkoleń dla osób niepełnosprawnych organizowanych przez PUP w 2019 r.			
			liczba osób skierowanych na szkolenie	kwota (zł) umów	liczba osób, które ukończyły szkolenie	koszty (zł) szkoleń	średni koszt szkolenia	liczba powiatów
1	dolnośląskie	5	5	21 047	5	21 047	4 209	5
2	kujawsko-pomorskie	8	8	13 504	8	15 805	1 976	3
3	lubelskie	0	0	0	0	0	-	0
4	lubuskie	1	1	6 528	1	6 528	6 528	1
5	łódzkie	60	25	53 282	25	52 062	2 082	2
6	małopolskie	2	2	4 964	2	4 964	2 482	2
7	mazowieckie	25	22	81 836	22	81 751	3 716	9
8	opolskie	1	1	3 120	1	3 120	3 120	1
9	podkarpackie	3	1	2 889	1	3 391	3 391	2
10	podlaskie	7	7	18 543	7	18 371	2 624	2
11	pomorskie	12	10	47 486	10	47 096	4 710	4
12	śląskie	14	12	33 879	12	34 605	2 884	8
13	świętokrzyskie	3	3	9 444	3	9 444	3 148	2
14	warmińsko-mazurskie	6	5	16 635	5	17 595	3 519	3
15	wielkopolskie	27	19	58 511	19	58 511	3 080	8
16	zachodniopomorskie	8	6	9 156	6	9 156	1 526	3
	Ogółem	182	127	380 824	127	383 446	3 019	55

Tabela nr 32 Jednorazowa pomoc finansowa dla osób niepełnosprawnych na podjęcie działalności.

Nr	Wg województw	Jednorazowa pomoc finansowa dla osób niepełnosprawnych na podjęcie działalności gospodarczej, rolniczej lub wniesienie wkładu do spółdzielni socjalnej w 2019 r.											
		Zawarte umowy		działalność gospodarcza		działalność rolnicza		wkład od spółdzielni socjalnej		razem			
		liczba	kwota (zł)	liczba	kwota (zł)	liczba	kwota (zł)	liczba	kwota (zł)	liczba	kwota (zł)	przeciętne dofinansowanie	liczba powiatów
1	dolnośląskie	34	1 015 547	29	920 027	2	35 666	3	58 635	34	1 014 328	29 833	16
2	kujawsko-pomorskie	22	850 700	22	850 589	0	0	0	0	22	850 589	38 663	10
3	lubelskie	19	542 885	19	542 885	0	0	0	0	19	542 885	28 573	10
4	lubuskie	11	295 482	11	295 476	0	0	0	0	11	295 476	26 861	7
5	łódzkie	47	1 945 580	47	1 945 022	0	0	0	0	47	1 945 022	41 383	14
6	małopolskie	30	976 448	28	932 448	0	0	2	44 000	30	976 448	32 548	11
7	mazowieckie	64	2 402 678	62	2 309 308	0	0	2	90 000	64	2 399 308	37 489	22
8	opolskie	6	187 717	6	181 427	0	0	0	0	6	181 427	30 238	4
9	podkarpackie	34	1 193 802	34	1 193 802	0	0	0	0	34	1 193 802	35 112	13
10	podlaskie	16	701 700	16	678 226	0	0	0	0	16	678 226	42 389	7
11	pomorskie	61	1 870 900	60	1 822 166	0	0	1	35 000	61	1 857 166	30 445	12
12	śląskie	40	1 467 361	40	1 461 219	0	0	0	0	40	1 461 219	36 530	19
13	świętokrzyskie	39	1 304 903	38	1 264 903	1	40 000	0	0	39	1 304 903	33 459	7
14	warmińsko-mazurskie	27	930 500	26	895 463	0	0	1	35 000	27	930 463	34 462	10
15	wielkopolskie	38	1 131 730	37	1 127 921	0	0	0	0	37	1 127 921	30 484	17
16	zachodniopomorskie	18	732 110	18	732 110	0	0	0	0	18	732 110	40 673	9
	Ogółem	506	17 550 043	493	17 152 992	3	75 666	9	262 635	505	17 491 293	34 636	188

Tabela nr 33 Dofinansowanie do oprocentowania kredytów bankowych.

Nr	Wg województw	Zawarte umowy		Dofinansowanie do oprocentowania kredytów bankowych w 2019 r.						
		liczba umów	wartość umów	miasto		wieś		razem		
				liczba osób, które otrzymały dofinansowanie	kwota (zł) dofinansowania	liczba osób, które otrzymały dofinansowanie	kwota (zł) dofinansowania	liczba osób, które otrzymały dofinansowanie	kwota (zł) dofinansowania	liczba powiatów
1	dolnośląskie	1	5 850	1	5 774	0	0	1	5 774	1
2	kujawsko-pomorskie	1	10 000	0	0	1	10 000	1	10 000	1
3	lubelskie	1	4 464	1	4 463	0	0	1	4 463	1
4	lubuskie	1	2 700	1	2 523	0	0	1	2 523	1
5	łódzkie	0	0	0	0	0	0	0	0	0
6	małopolskie	0	0	0	0	0	0	0	0	0
7	mazowieckie	1	15 000	1	14 883	0	0	1	14 883	1
8	opolskie	0	0	0	0	0	0	0	0	0
9	podkarpackie	3	9 501	3	9 499	0	0	3	9 499	1
10	podlaskie	2	4 466	2	4 466	0	0	2	4 466	1
11	pomorskie	4	13 760	4	13 760	0	0	4	13 760	1
12	śląskie	2	1 338	2	1 337	0	0	2	1 337	1
13	świętokrzyskie	0	0	0	0	0	0	0	0	0
14	warmińsko-mazurskie	0	0	0	0	0	0	0	0	0
15	wielkopolskie	1	8 670	1	2 306	0	0	1	2 306	1
16	zachodniopomorskie	6	36 045	6	34 921	0	0	6	34 921	1
	Ogółem	23	111 794	22	93 932	1	10 000	23	103 932	11

Tabela nr 34 Dofinansowanie uczestnictwa osób niepełnosprawnych i ich opiekunów w turnusach rehabilitacyjnych.

Nr	Wg województw	Dofinansowanie uczestnictwa w turnusach rehabilitacyjnych w 2019 r.							
		osoby dorosłe			dzieci i młodzież			łącznie kwota dofinansowania	liczba powiatów
		liczba osób niepełnosprawnych	liczba opiekunów	kwota (zł) dofinansowania	liczba niepełnosprawnych dzieci	liczba opiekunów	kwota (zł) dofinansowania		
1	dolnośląskie	1 527	610	2 420 652	628	582	1 336 610	3 757 262	25
2	kujawsko-pomorskie	1 838	697	2 810 630	678	592	1 422 199	4 232 829	23
3	lubelskie	2 016	646	2 840 920	618	502	1 191 014	4 031 934	24
4	lubuskie	1 423	425	2 001 274	423	396	858 788	2 860 062	14
5	łódzkie	2 380	793	3 403 585	1 121	981	2 322 447	5 726 032	23
6	małopolskie	3 173	911	4 440 774	744	657	1 519 968	5 960 742	22
7	mazowieckie	3 566	1 414	5 390 165	1 422	1 313	2 880 288	8 270 453	42
8	opolskie	796	307	1 110 669	240	236	486 581	1 597 250	11
9	podkarpackie	1 452	472	2 259 882	563	481	1 209 187	3 469 069	25
10	podlaskie	1 011	365	1 463 819	299	283	616 273	2 080 092	17
11	pomorskie	2 079	647	3 166 247	636	593	1 325 041	4 491 288	20
12	śląskie	3 474	1 724	5 855 166	1 202	1 127	2 589 668	8 444 834	33
13	świętokrzyskie	1 217	480	1 910 853	316	286	651 512	2 562 365	14
14	warmińsko-mazurskie	1 438	408	2 034 181	327	287	729 502	2 763 683	20
15	wielkopolskie	3 223	1 165	4 763 677	827	771	1 656 805	6 420 482	34
16	zachodniopomorskie	1 137	497	1 825 205	477	441	994 925	2 820 130	20
	Ogółem	31 750	11 561	47 697 699	10 521	9 528	21 790 808	69 488 507	367

Tabela nr 35 Dofinansowanie kosztów działania warsztatów terapii zajęciowej.

Nr	Wg województw	Warsztaty terapii zajęciowej działające w 2019 r.							
		liczba WTZ ogółem	kwota (zł) wydatkowana na działanie ogółem	liczba uczestników WTZ	w tym		Dofinansowanie ze środków PFRON		
					osoby dorosłe	młodzież	liczba WTZ	kwota (zł) dofinansowania	liczba powiatów
1	dolnośląskie	48	35 698 691	1 734	1 733	1	48	31 162 930	26
2	kujawsko-pomorskie	36	27 174 113	1 339	1 339	0	36	24 205 708	21
3	lubelskie	59	43 359 355	2 153	2 153	0	59	38 588 547	24
4	lubuskie	19	13 913 188	677	664	13	19	12 249 432	13
5	łódzkie	41	30 420 265	1 513	1 513	0	41	27 281 410	22
6	małopolskie	68	55 027 067	2 685	2 685	0	68	48 565 487	22
7	mazowieckie	83	58 528 534	2 827	2 823	4	83	51 299 533	38
8	opolskie	15	9 621 470	455	455	0	15	8 317 974	11
9	podkarpackie	37	36 265 596	1 800	1 794	6	37	32 330 430	25
10	podlaskie	25	17 970 195	901	899	2	25	16 135 620	17
11	pomorskie	48	31 488 913	1 542	1 536	6	48	28 123 884	19
12	śląskie	58	57 416 673	2 807	2 806	1	58	50 813 849	36
13	świętokrzyskie	33	31 799 977	1 558	1 550	8	32	28 343 054	14
14	warmińsko-mazurskie	35	29 701 361	1 476	1 476	0	35	26 601 500	21
15	wielkopolskie	87	63 788 999	3 102	3 080	22	87	55 685 468	34
16	zachodniopomorskie	28	23 647 645	1 122	1 115	7	28	20 516 893	19
	Ogółem	720	565 822 042	27 691	27 621	70	719	500 221 719	362

Tabela nr 36 Migracja uczestników warsztatów terapii zajęciowej wg stanu na koniec 2019 r.

Nr	Województwo	Liczba wtz	Liczba uczestników wtz	Liczba osób niepełnosprawnych byłych uczestników wtz	Liczba osób niepełnosprawnych które podjęły zatrudnienie	w tym	
						w zaz	w zpch
1	dolnośląskie	48	1 754	150	56	33	3
2	kujawsko-pomorskie	36	1 345	96	28	4	4
3	lubelskie	59	2 155	111	19	11	1
4	lubuskie	19	677	54	8	3	0
5	łódzkie	41	1 513	61	10	5	0
6	małopolskie	68	2 689	205	40	16	3
7	mazowieckie	83	2 846	185	36	8	8
8	opolskie	15	455	43	18	6	1
9	podkarpackie	37	1 800	146	40	25	0
10	podlaskie	25	900	46	2	2	0
11	pomorskie	48	1 542	120	27	1	1
12	śląskie	58	2 837	195	39	13	7
13	świętokrzyskie	33	1 637	167	10	5	1
14	warmińsko-mazurskie	35	1 477	126	34	20	2
15	wielkopolskie	87	3 102	135	13	0	4
16	zachodniopomorskie	28	1 122	99	39	34	0
x	Suma:	720	27 851	1 939	419	186	35

Tabela nr 37 Dofinansowanie sportu, kultury, rekreacji i turystyki osób niepełnosprawnych.

Nr	Wg województw	Dofinansowanie sportu, kultury, rekreacji i turystyki osób niepełnosprawnych w 2019 r.					
		osoby dorosłe		dzieci i młodzież		liczba osób ogółem	kwota (zł) dofinansowania
		liczba osób niepełnosprawnych	kwota (zł) dofinansowania	liczba niepełnosprawnych dzieci	kwota (zł) dofinansowania		
1	dolnośląskie	8 796	493 453	3 401	150 207	12 197	643 660
2	kujawsko-pomorskie	4 759	289 530	2 099	57 248	6 858	346 778
3	lubelskie	9 435	471 357	1 116	77 806	10 551	549 163
4	lubuskie	2 426	169 454	257	8 999	2 683	178 453
5	łódzkie	7 743	501 866	1 511	68 632	9 254	570 498
6	małopolskie	12 425	573 529	1 153	56 690	13 578	630 219
7	mazowieckie	9 409	770 935	2 327	221 522	11 736	992 457
8	opolskie	2 955	224 351	190	33 857	3 145	258 208
9	podkarpackie	4 058	287 477	809	74 462	4 867	361 939
10	podlaskie	3 295	151 478	1 272	46 625	4 567	198 103
11	pomorskie	6 985	432 420	1 145	67 370	8 130	499 790
12	śląskie	10 838	786 772	1 028	119 481	11 866	906 253
13	świętokrzyskie	3 099	232 230	270	17 667	3 369	249 897
14	warmińsko-mazurskie	9 079	717 142	1 015	84 334	10 094	801 476
15	wielkopolskie	14 297	518 442	2 806	172 818	17 103	691 260
16	zachodniopomorskie	11 120	389 478	2 263	98 405	13 383	487 883
	Ogółem	120 719	7 009 914	22 662	1 356 123	143 381	8 366 037

Tabela nr 38 Dofinansowanie zaopatrzenia w sprzęt rehabilitacyjny, przedmioty ortopedyczne i środki pomocnicze przyznawane osobom niepełnosprawnym na podstawie odrębnych przepisów.

Nr	Wg województw	Dofinansowanie zaopatrzenia w sprzęt rehabilitacyjny, przedmioty ortopedyczne i środki pomocnicze przyznawane osobom niepełnosprawnym w 2019 r.						
		osoby dorosłe		dzieci i młodzież		razem		
		liczba osób	kwota (zł) dofinansowania	liczba osób	kwota (zł) dofinansowania	liczba osób	kwota (zł) dofinansowania	liczba powiatów
1	dolnośląskie	11 838	13 710 494	1 124	3 076 565	12 962	16 787 059	30
2	kujawsko-pomorskie	9 698	8 784 518	1 119	1 919 979	10 817	10 704 497	23
3	lubelskie	16 281	10 508 149	1 855	2 179 997	18 136	12 688 146	24
4	lubuskie	6 091	6 569 151	670	1 356 306	6 761	7 925 457	14
5	łódzkie	15 155	12 067 418	1 565	2 361 615	16 720	14 429 033	24
6	małopolskie	19 219	12 801 734	1 906	3 073 981	21 125	15 875 715	22
7	mazowieckie	13 189	13 431 489	1 941	3 533 245	15 130	16 964 734	42
8	opolskie	4 968	3 848 949	585	1 081 900	5 553	4 930 849	12
9	podkarpackie	13 162	8 656 421	1 367	2 099 878	14 529	10 756 299	25
10	podlaskie	6 941	4 368 226	938	1 337 436	7 879	5 705 662	17
11	pomorskie	10 972	7 203 285	1 241	1 730 182	12 213	8 933 467	20
12	śląskie	16 623	13 365 576	2 229	3 655 401	18 852	17 020 977	36
13	świętokrzyskie	5 756	5 219 582	490	760 087	6 246	5 979 669	14
14	warmińsko-mazurskie	9 392	7 064 862	1 259	1 726 893	10 651	8 791 755	21
15	wielkopolskie	16 183	10 739 792	1 758	2 450 336	17 941	13 190 128	35
16	zachodniopomorskie	6 706	6 135 054	750	1 286 641	7 456	7 421 695	21
	Ogółem	182 174	144 474 700	20 797	33 630 442	202 971	178 105 142	380

Tabela nr 39 Środki wydatkowane na dofinansowanie zaopatrzenia w sprzęt rehabilitacyjny dla osób prawnych i jednostek organizacyjnych nie posiadających osobowości prawnej.

Nr	Wg województw	Środki wydatkowane na dofinansowanie zaopatrzenia w sprzęt rehabilitacyjny dla osób prawnych i jednostek organizacyjnych nie posiadających osobowości prawnej w 2019 r.			
		na rzecz osób dorosłych	na rzecz dzieci i młodzieży	razem	liczba powiatów
1	dolnośląskie	0	6 699	6 699	2
2	kujawsko-pomorskie	0	0	0	0
3	lubelskie	0	20 000	20 000	1
4	lubuskie	6 757	0	6 757	1
5	łódzkie	8 798	3 314	12 112	3
6	małopolskie	28 361	11 769	40 130	4
7	mazowieckie	0	0	0	0
8	opolskie	0	1 999	1 999	1
9	podkarpackie	0	0	0	0
10	podlaskie	22 104	0	22 104	2
11	pomorskie	0	11 000	11 000	1
12	śląskie	61 157	20 000	81 157	4
13	świętokrzyskie	0	0	0	0
14	warmińsko-mazurskie	4 600	19 648	24 248	2
15	wielkopolskie	8 000	15 000	23 000	3
16	zachodniopomorskie	0	18 235	18 235	1
	Ogółem	139 777	127 664	267 441	25

Tabela nr 40 Dofinansowanie likwidacji barier dokonywanej na wniosek osób niepełnosprawnych.

Nr	Wg województw	Dofinansowanie likwidacji barier w 2019 r.								
		architektonicznych		w komunikowaniu się		technicznych		razem		
		liczba osób	kwota (zł) dofinansowania	liczba osób	kwota (zł) dofinansowania	liczba osób	kwota (zł) dofinansowania	liczba osób	kwota (zł) dofinansowania	liczba powiatów
1	dolnośląskie	320	2 696 994	379	689 757	614	1 907 317	1 313	5 294 068	29
2	kujawsko-pomorskie	364	1 785 706	234	449 811	350	931 804	948	3 167 321	23
3	lubelskie	406	1 966 094	406	624 601	440	970 519	1 252	3 561 214	24
4	lubuskie	108	684 487	53	116 712	204	687 326	365	1 488 525	14
5	łódzkie	386	2 509 247	564	796 187	296	681 795	1 246	3 987 229	22
6	małopolskie	522	4 047 301	344	482 932	932	2 215 446	1 798	6 745 679	22
7	mazowieckie	445	4 460 252	849	1 806 345	660	1 629 958	1 954	7 896 555	42
8	opolskie	156	746 473	144	230 579	101	244 223	401	1 221 275	12
9	podkarpackie	394	2 415 714	354	452 461	430	795 682	1 178	3 663 857	25
10	podlaskie	151	1 065 758	122	196 368	179	408 838	452	1 670 964	17
11	pomorskie	435	1 947 493	406	573 279	496	1 372 627	1 337	3 893 399	20
12	śląskie	590	4 755 323	454	718 735	854	2 688 059	1 898	8 162 117	36
13	świętokrzyskie	217	1 190 025	165	255 595	225	566 193	607	2 011 813	14
14	warmińsko-mazurskie	343	2 655 628	467	767 867	244	794 341	1 054	4 217 836	20
15	wielkopolskie	777	4 483 695	354	597 068	541	1 777 477	1 672	6 858 240	35
16	zachodniopomorskie	212	1 586 358	174	352 145	240	764 380	626	2 702 883	21
	Ogółem	5 826	38 996 548	5 469	9 110 442	6 806	18 435 985	18 101	66 542 975	376

Tabela nr 41 Dofinansowanie usług tłumacza migowego lub tłumacza – przewodnika.

Nr	Wg województw	Dofinansowanie usług tłumacza migowego lub tłumacza – przewodnika w 2019 r.						
		tłumacza języka migowego		tłumacza - przewodnika		razem		
		liczba osób	kwota (zł) dofinansowania	liczba osób	kwota (zł) dofinansowania	liczba osób	kwota (zł) dofinansowania	liczba powiatów
1	dolnośląskie	1	800	0	0	1	800	1
2	kujawsko-pomorskie	1	360	0	0	1	360	1
3	lubelskie	7	49 373	0	0	7	49 373	1
4	lubuskie	0	0	0	0	0	0	0
5	łódzkie	18	13 680	0	0	18	13 680	2
6	małopolskie	5	10 737	0	0	5	10 737	2
7	mazowieckie	11	10 216	5	12 500	16	22 716	1
8	opolskie	4	7 350	0	0	4	7 350	3
9	podkarpackie	7	4 050	0	0	7	4 050	2
10	podlaskie	0	0	0	0	0	0	0
11	pomorskie	0	0	0	0	0	0	0
12	śląskie	1	1 980	0	0	1	1 980	1
13	świętokrzyskie	0	0	0	0	0	0	0
14	warmińsko-mazurskie	0	0	0	0	0	0	0
15	wielkopolskie	1	720	0	0	1	720	1
16	zachodniopomorskie	2	2 880	0	0	2	2 880	1
	Ogółem	58	102 146	5	12 500	63	114 646	16

Tabela nr 42 Zadania zlecane przez samorządy powiatowe fundacjom oraz organizacjom pozarządowym.

L.p.	Rodzaje zadań zleczanych ze środków PFRON w 2019 r.	Wyplacone dofinansowania		%	liczba powiatów
		liczba	kwota		
1	Prowadzenie rehabilitacji osób niepełnosprawnych w różnych typach placówek	16	475 543	13,5	11
2	Organizowanie i prowadzenie szkoleń, kursów, warsztatów, grup środowiskowego wsparcia oraz zespołów aktywności społecznej	29	435 741	12,4	9
3	Organizowanie i prowadzenie szkoleń, kursów i warsztatów dla członków rodzin osób niepełnosprawnych, opiekunów, kadry i wolontariuszy	8	101 255	2,9	5
4	Prowadzenie poradnictwa psychologicznego, społeczno-prawnego oraz udzielanie informacji na temat przysługujących uprawnień, dostępnych usług, sprzętu rehabilitacyjnego i pomocy technicznej	2	157 220	4,5	1
5	Prowadzenie grupowych i indywidualnych zajęć usprawniających	45	853 930	24,3	18
6	Organizowanie i prowadzenie zintegrowanych działań na rzecz włączania osób niepełnosprawnych w rynek pracy	2	64 800	1,8	2
7	Zakup, szkolenie i utrzymanie psów asystujących w trakcie szkolenia	0	0	0,0	0
8	Utrzymanie psów asystujących	0	0	0,0	0
9	Organizowanie i prowadzenie szkoleń dla tłumaczy języka migowego oraz tłumaczy-przewodników	1	23 965	0,7	1
10	Organizowanie lokalnych, regionalnych i ogólnopolskich imprez kulturalnych, sportowych, turystycznych i rekreacyjnych	67	450 907	12,8	22
11	Promowanie aktywności osób niepełnosprawnych w różnych dziedzinach życia społecznego i zawodowego	19	323 659	9,2	10
12	Prowadzenie kampanii informacyjnych na rzecz integracji osób niepełnosprawnych i przeciwdziałaniu ich dyskryminacji	9	251 098	7,1	5
13	Opracowywanie lub wydawanie publikacji, wydawnictw ciągłych oraz wydawnictw zwartych, stanowiących zamkniętą całość	4	27 965	0,8	2
14	Świadczenie usług wspierających, które mają na celu umożliwienie lub wspomaganie niezależnego życia osób niepełnosprawnych	10	348 152	9,9	8
x	Zadania ogółem	212	3 514 235	100	x

Tabela nr 43 Liczba osób niepełnosprawnych objętych działaniami w zakresie rehabilitacji zawodowej i społecznej, które korzystały z różnych form wsparcia w 2019 r.

L.p	Nazwa zadania	Liczba osób
1	Zwrot kosztów: adaptacji pomieszczeń zakładu pracy w szczególności poniesionych w związku z przystosowaniem stanowisk pracy, adaptacji lub nabycia urządzeń ułatwiających wykonywanie pracy lub funkcjonowanie w zakładzie pracy, zakupu i autoryzacji oprogramowania oraz urządzeń i technologii wspomagających lub przystosowanych do potrzeb wynikających z niepełnosprawności, rozpoznania przez służby medycyny pracy art.26	7
2	Zwrot kosztów zatrudnienia pracowników pomagających pracownikowi niepełnosprawnemu w pracy art.26d	254
3	Zwrot kosztów wyposażenia stanowisk pracy art.26e	612
4	Zwrot kosztów tworzenia stanowisk pracy art.26g ust.1 pkt 1	3
5	Finansowanie kosztów wynagrodzeń art.26g ust.1 pkt 2	0
6	Zwrot wydatków na instrumenty i usługi rynku pracy dla osób niepełnosprawnych poszukujących pracy i nie pozostających w zatrudnieniu art.11	966
7	Jednorazowe dofinansowanie rozpoczęcia działalności gospodarczej, rolniczej lub wniesienie wkładu do spółdzielni socjalnej art.12a	505
8	Dofinansowanie do oprocentowania kredytu bankowego art.13	23
9	Finansowanie szkoleń organizowanych przez kierownika powiatowego urzędu pracy art.40	127
10	Zwrot kosztów szkoleń organizowanych przez pracodawcę art.41	13
11	Dofinansowanie kosztów działania zakładów aktywności zawodowej art.35 ust.1 pkt 6	5 280
12	Razem rehabilitacja zawodowa	7 790
13	Dofinansowanie turnusów rehabilitacyjnych art.35a ust.1 pkt 7 lit.a	63 360
14	<i>z tego: dorośli wraz z opiekunami</i>	43 311
15	<i>z tego: dzieci i młodzież wraz z opiekunami</i>	20 049
16	Dofinansowanie likwidacji barier architektonicznych, w komunikowaniu się i technicznych na wnioski indywidualnych osób art.35a ust.1 pkt 7 lit.d	18 101
17	<i>z tego: dorośli</i>	15 289
18	<i>z tego: dzieci i młodzież</i>	2 812
19	Dofinansowanie zaopatrzenia w sprzęt rehabilitacyjny dla osób niepełnosprawnych art.35a ust.1 pkt 7 lit.c	5 088
20	<i>z tego: dorośli</i>	4 277
21	<i>z tego: dzieci i młodzież</i>	811
22	Dofinansowanie zaopatrzenia w przedmioty ortopedyczne i środki pomocnicze przyznawane osobom niepełnosprawnym na podstawie odrębnych przepisów art.35a ust.1 pkt 7 lit.c	197 883
23	<i>z tego: dorośli</i>	177 897
24	<i>z tego: dzieci i młodzież</i>	19 986
25	Dofinansowanie sportu, kultury, rekreacji i turystyki art.35a ust.1 pkt 7 lit.b	143 381
26	<i>z tego: dorośli</i>	120 719
27	<i>z tego: dzieci i młodzież</i>	22 662
28	Dofinansowanie kosztów działania warsztatów terapii zajęciowej art.35a ust. 1 pkt 8	27 691
29	<i>z tego: dorośli</i>	27 621
30	<i>z tego: młodzież</i>	70
31	Dofinansowanie usług tłumacza języka migowego lub tłumacza – przewodnika art. 35a ust.1 pkt 7 lit.f	63
32	<i>z tego: dorośli</i>	62
33	<i>z tego: dzieci i młodzież</i>	1
34	Dorośli razem	389 176
35	Dzieci razem	66 391
36	Razem rehabilitacja społeczna	455 567

Tabela nr 44 Zestawienie wydatków zrealizowanych przez jednostki organizacyjne Funduszu na podstawie preliminarza wydatków na działalność bieżącą oraz wydatków inwestycyjnych w 2019 roku.

w złotych

Lp.	§	Tytuł wydatków	Kwoty planu wg. preliminarza wydatków na 2019 rok	Realizacja wypłat na koniec grudnia 2019 roku	%
1	2	3	4	5	6
1.	3020	Wydatki osobowe nie zaliczane do wynagrodzeń	1 100 000,00	243 529,45	22,14
2.	4010	Wynagrodzenia osobowe	61 929 000,00	61 928 328,26	100,00
3.	4110-4120	Pochodne razem	12 765 000,00	11 425 036,18	89,50
3.1	4110	Składki na ubezpieczenia społeczne	11 200 000,00	10 201 653,59	91,09
3.2	4120	Składki na Fundusz Pracy	1 565 000,00	1 223 382,59	78,17
4.	4170	Wynagrodzenia bezosobowe	1 036 000,00	987 728,30	95,34
5.	4190	Nagrody konkursowe	104 000,00	26 004,86	25,00
6.	4000	Grupa wydatków bieżących jednostki	48 264 000,00	28 610 967,20	59,28
7.	4210	Zakup materiałów i wyposażenia	0,00	3 357 814,66	0,00
8.	4220	Zakup środków żywności	0,00	180 369,07	0,00
9.	4260	Zakup energii	0,00	1 224 134,33	0,00
10.	4280	Zakup usług zdrowotnych	0,00	707 625,00	0,00
11.	4300	Zakup usług pozostałych	0,00	16 127 471,29	0,00
12.	4360	Zakup usług telekomunikacyjnych	0,00	860 422,96	0,00
13.	4380	Zakup usług obejmujących tłumaczenia	0,00	39 761,97	0,00
14.	4390	Zakup usług obejmujących wykonanie ekspertyz, analiz i opinii	0,00	12 784,62	0,00
15.	4400	Czynsze za wynajem pomieszczeń biurowych	0,00	6 100 583,30	0,00
16.	4270	Zakup usług remontowych	1 950 000,00	1 743 278,89	89,40
17.	4410	Podróże służbowe krajowe	1 475 000,00	983 603,44	66,68
18.	4420	Podróże służbowe zagraniczne	60 000,00	7 653,19	12,76
19.	4430	pozostałe opłaty i składki	400 000,00	160 062,64	40,02
20.	4440	Odpis na ZFŚS	1 227 000,00	1 211 767,20	98,76
21.	4480	Podatek od nieruchomości	64 000,00	55 790,00	87,17
22.	4490	Pozostałe podatki na rzecz budżetu państwa	0,00	0,00	0,00
23.	4500	Pozostałe podatki na rzecz budżetu JST	0,00	0,00	0,00
24.	4510	Oplata z tytułu wieczystego użytkowania gruntów	48 000,00	38 680,14	80,58
25.	4520	Oplata na rzecz budżetu JST	36 000,00	31 332,00	87,03
26.	4540	Podatek od towarów i usług (VAT)	132 000,00	0,00	0,00
27.	4540	Składki do organizacji międzynarodowych	16 000,00	11 502,90	71,89
28.	4700	Szkolenia pracowników	1 872 000,00	1 823 294,87	97,40
Razem koszty			132 478 000,00	109 288 559,52	82,50
29.	6110	Wydatki inwestycyjne (własne)	11 019 000,00	3 271 457,60	29,69
30.	6120	Zakupy inwestycyjne (własne)	8 636 000,00	2 081 606,70	24,10
Ogółem wydatki inwestycyjne			19 655 000,00	5 353 064,30	27,24
Ogółem			152 133 000,00	114 641 623,82	75,36

Tabela nr 45 Wyniki kontroli przeprowadzonych w 2019 roku w zestawieniu z 2018 rokiem.

Plan		2019 r.	2018 r.
Liczba zaplanowanych kontroli ogółem		135	150
w obszarze	SODiR	97	95
	art.22	12	25
	art. 47	7	0
	art. 48	10	18
	art. 36	5	8
	art. 32	4	4
Liczba przeprowadzonych kontroli zewnętrznych ogółem		136	140
% wykonania planu		101%	93,33%
w obszarze	SODiR	98	84
	art. 22 – kontrole sprzedającego	12	10
	art. 22 – kontrole nabywcy	0	15
	art. 47	4	1 ⁵
	art. 48	13	22
	art. 36	5	4
	art. 32	4	4
Kwota podlegająca kontroli		375 859 709,89 zł	297 371 464,15 zł
Kwota wydatków poniesionych przez Fundusz		359 438 240,37 zł	272 817 498,93 zł
Kwota, na jaką sprzedający wystawili informację umożliwiającą obniżenie wpłat na Fundusz oraz objęta kontrolą kwota wykorzystanych przez nabywców informacji		16 421 469,52 zł	24 553 965,22 zł
Szacunkowa liczba postępowań sprawdzających do przeprowadzenia w danym roku		2 300	2 200
Liczba przeprowadzonych postępowań sprawdzających		2 516	2 546

⁵ Kontrola rozpoczęta w okresie wcześniejszym a zakończona podpisaniem protokołu kontroli w 2018 roku.

		2019 r.	2018 r.
Kwota podlegająca kontroli ogółem		375 859 709,89 zł	297 371 464,15 zł
Kwota zakwestionowanych środków ogółem		10 067 031,10 zł	14 712 286,82 zł
w podziale na obszary	SODiR	9 593 895,26 zł	13 974 975,67 zł
	art. 22 – kontrole nabywcy	nie dotyczy	36 818,46 zł
	art. 48	42 830,79 zł	227 112,43 zł
	art. 47	0,00 zł	13 000,00 zł
	art. 36	358 305,05 zł	296 380,26 zł
	art. 32	72 000,00 zł	164 000,00 zł
Liczba przeprowadzonych kontroli zewnętrznych		136	140
Liczba kontroli, w których stwierdzono nieprawidłowości (skutkujące i nieskutkujące zwrotem środków lub obowiązkiem wpłat do PFRON)		126	124
% liczby kontroli, w których stwierdzono nieprawidłowości w odniesieniu do liczby przeprowadzonych kontroli		92,65%	88,57%
Liczba kontroli, w których stwierdzono nieprawidłowości w podziale na obszary	SODiR	96	77
	art. 22 – kontrole sprzedającego	12	10
	art. 22 – kontrole nabywcy	nie dotyczy	15
	art. 48	10	16
	art. 47	3	1
	art. 36	4	4
	art. 32	1	1
Liczba kontroli, w których stwierdzono nieprawidłowości skutkujące zwrotem środków (nie uwzględnia kontroli art. 22)		104	93
% liczby kontroli, w których stwierdzono nieprawidłowości skutkujące zwrotem środków w odniesieniu do liczby przeprowadzonych kontroli (nie uwzględnia kontroli art. 22)		83,87%	80,87%

Liczba kontroli, w których stwierdzono nieprawidłowości skutkujące zwrotem środków w podziale na obszary	SODiR	96	77
	art. 22 – kontrole sprzedającego	nie dotyczy	nie dotyczy
	art. 22 – kontrole nabywcy	nie dotyczy	nie dotyczy
	art. 48	4	12
	art. 47	0	1
	art. 36	3	2
	art. 32	1	1

Przykłady nieprawidłowości stwierdzanych w kontrolach przeprowadzonych w 2019 r.:

SODiR	<ul style="list-style-type: none"> – błąd kwoty kosztów płacy (rozbieżności między wykazywanymi w informacjach INF-D-P kwotami kosztów płacy a stanem faktycznym); – błąd wymiaru zatrudnienia (wykazywanie w informacjach INF-D-P wymiaru zatrudnienia wyższego niż był faktycznie); – ustalone prawo do emerytury (ubieganie się o dofinansowania na pracownika zaliczonego do umiarkowanego lub lekkiego stopnia niepełnosprawności, który posiada ustalone prawo do emerytury); – brak schorzenia specjalnego; – błąd stopnia niepełnosprawności (niezgodność wykazanego stopnia niepełnosprawności w informacji INF-D-P z orzeczeniem o stopniu niepełnosprawności); – nieterminowe opłacenie lub brak opłacenia składek na ZUS; – brak orzeczenia o niepełnosprawności; – nieterminowe opłacenie lub brak opłacenia zaliczki na podatek dochodowy od osób fizycznych; – wypłata wynagrodzenia w formie gotówki; – nieterminowa lub niepełna wypłata wynagrodzenia; – wypłata wynagrodzenia po dacie złożenia informacji INF-D-P oraz wniosku Wn-D.
art. 22	<ul style="list-style-type: none"> – błędne wystawianie informacji, w tym m.in.: wystawienie informacji w odniesieniu do usługi będącej handlem; błędnie obliczony wskaźnik udziału przychodów; błędnie obliczony wskaźnik wynagrodzeń pracowników niepełnosprawnych sprzedającego, posiadających orzeczenie o znacznym lub umiarkowanym stopniu niepełnosprawności; wystawienie informacji z błędną kwotą obniżenia wpłat na PFRON; – wystawianie informacji bez uprawnień (wystawienie informacji w przypadku nieterminowego uregulowania należności za zrealizowaną produkcję lub usługę); – niewystawienie informacji o kwocie obniżenia wpłat na PFRON; – wystawienie informacji po terminie wskazanym na jej wystawienie, tj. do ostatniego dnia miesiąca następującego po miesiącu, w którym przypadał termin płatności za zakup;
art. 48	<ul style="list-style-type: none"> – przyznanie zawyżonego dofinansowania, tj. w wysokości nieodpowiadającej wskaźnikom określonym w przepisach wykonawczych do ustawy o rehabilitacji(...); – nieprzestrzeganie w trakcie realizacji zadania terminów wynikających z przepisów wykonawczych do ustawy o rehabilitacji (...); – nieuwzględnianie przy rozpatrywaniu wniosków przepisów określających pierwszeństwo w uzyskaniu dofinansowania; – niestosowanie się do obowiązku wynikającego z przepisów ustawy o rehabilitacji określania w formie aneksu wysokość środków na działalność warsztatu terapii w danym roku;

	<ul style="list-style-type: none"> – zatrudnienie na wyposażonym ze środków PFRON stanowisku pracy osoby niepełnosprawnej w okresie krótszym niż zobowiązywała do tego umowa;
art. 47	<ul style="list-style-type: none"> – błędy na etapie rozliczania (przyjęcie do rozliczenia dowodu księgowego o zbyt krótkim terminie płatności, nieodesłanie oryginału faktury do Wnioskodawcy);
art. 36	<ul style="list-style-type: none"> – brak udokumentowania poniesienia wydatków określonych w budżecie; – przyjęto do rozliczenia dokumenty niezgodne z obowiązującymi przepisami prawa; – w sprawozdaniu wykazano wydatki, które nie były związane z realizacją zadania, nieujęte w budżecie; – błędy w opisach dokumentów księgowych;
art. 32	<ul style="list-style-type: none"> – zmniejszenie w czasie obowiązywania umowy o więcej niż 10% średniego kwartalnego stanu zatrudnienia osób niepełnosprawnych w stosunku do średniego kwartalnego stanu zatrudnienia osób niepełnosprawnych określonego w umowie lub w informacji złożonej do wniosku.